

RELATÓRIO DE GESTÃO FISCAL

VERSÃO: v11

VIGÊNCIA: 04/01/2023

Ente: 3131307 - Ipatinga/MG

Poder: L - Legislativo

Instituição: 5412 - Câmara de Vereadores de Ipatinga - MG

Exercício: 2023

Periodicidade: QUADRIMESTRAL

Período: 3º quadrimestre

Grupo: Tabela 1.0 - Demonstrativo da Despesa com Pessoal

Quadro: Despesa com Pessoal

Rótulo: Padrão

Despesa com Pessoal

Despesa com Pessoal (Últimos 12 Meses)

DESPESA BRUTA COM PESSOAL (I)

Pessoal Ativo

Vencimentos, Vantagens e Outras Despesas Variáveis

Obrigações Patronais

Pessoal Inativo e Pensionistas

Aposentadorias, Reserva e Reformas

Pensões

Outras Despesas de Pessoal decorrentes de Contratos de Terceirização ou de contratação de forma indireta (§ 1º do art. 18 da LRF)

Despesa com Pessoal não Executada Orçamentariamente

DESPESAS NÃO COMPUTADAS (§ 1º do art. 19 da LRF) (II)

Indenizações por Demissão e Incentivos à Demissão Voluntária e Deduções Constitucionais

Decorrentes de Decisão Judicial de Período Anterior ao da Apuração

Despesas de Exercícios Anteriores de Período Anterior ao da Apuração

Inativos e Pensionistas com Recursos Vinculados

DESPESA LÍQUIDA COM PESSOAL (III) = (I - II)

Grupo: Tabela 1.0 - Demonstrativo da Despesa com Pessoal

Quadro: DTP e Apuração do Cumprimento do Limite Legal

Rótulo: Padrão

DTP e Apuração do Cumprimento do Limite Legal

<MR-11>	<MR-10>	<MR-9>
2.057.105,12	2.449.667,60	2.300.952,62
1.768.476,17	2.090.257,18	1.977.554,22
1.768.476,17	1.714.190,19	1.597.032,69
0,00	376.066,99	380.521,53
288.628,95	288.628,95	263.524,92
251.307,97	251.307,97	226.203,94
37.320,98	37.320,98	37.320,98
0,00	70.781,47	59.873,48
0,00	0,00	0,00
0,00	25.024,12	9.616,84
0,00	25.024,12	9.616,84
0,00	0,00	0,00
0,00	0,00	0,00
0,00	0,00	0,00
2.057.105,12	2.424.643,48	2.291.335,78

DTP e Apuração do Cumprimento do Limite Legal

L		
<MR-8>	<MR-7>	<MR-6>
2.325.485,63	3.215.681,70	2.277.940,86
1.983.784,64	2.720.691,09	1.972.030,07
1.623.737,54	2.368.968,15	1.585.936,68
360.047,10	351.722,94	386.093,39
288.628,95	494.990,61	305.910,79
251.307,97	434.575,26	265.633,94
37.320,98	60.415,35	40.276,85
53.072,04	0,00	0,00
0,00	0,00	0,00
13.648,98	12.594,71	588,34
13.648,98	12.594,71	588,34
0,00	0,00	0,00
0,00	0,00	0,00
0,00	0,00	0,00
2.311.836,65	3.203.086,99	2.277.352,52

Despesa Executada com Pessoal**DESPESAS EXECUTADAS (Últimos 12 Meses)****LIQUIDADAS**

<MR-5>	<MR-4>	<MR-3>
2.322.247,32	2.571.638,78	2.538.662,38
2.027.347,54	2.010.507,40	1.953.388,06
1.659.627,21	1.627.971,74	1.582.731,17
367.720,33	382.535,66	370.656,89
294.899,78	294.899,78	294.899,78
254.622,93	254.622,93	254.622,93
40.276,85	40.276,85	40.276,85
0,00	266.231,60	290.374,54
0,00	0,00	0,00
10.828,11	625,41	0,00
10.828,11	625,41	0,00
0,00	0,00	0,00
0,00	0,00	0,00
0,00	0,00	0,00
2.311.419,21	2.571.013,37	2.538.662,38

<MR-2>	<MR-1>	<MR>
2.854.283,04	2.837.456,97	3.932.896,43
1.972.361,94	1.986.345,70	3.207.705,68
1.597.711,30	1.613.740,62	2.506.682,49
374.650,64	372.605,08	701.023,19
294.899,78	294.899,78	442.349,39
254.622,93	254.622,93	381.934,19
40.276,85	40.276,85	60.415,20
587.021,32	556.211,49	282.841,36
0,00	0,00	0,00
2.522,51	0,00	5.212,82
2.522,51	0,00	5.212,82
0,00	0,00	0,00
0,00	0,00	0,00
0,00	0,00	0,00
2.851.760,53	2.837.456,97	3.927.683,61

	INSCRITAS EM RESTOS A PAGAR NÃO PROCESSADOS (b)
TOTAL (ÚLTIMOS 12 MESES) (a)	

31.684.018,45	2.329.713,55
25.670.449,69	1.512.251,77
21.246.805,95	748.895,51
4.423.643,74	763.356,26
3.847.161,46	252.838,54
3.335.385,89	214.614,11
511.775,57	38.224,43
2.166.407,30	564.623,24
0,00	0,00
80.661,84	219.338,16
80.661,84	219.338,16
0,00	0,00
0,00	0,00
0,00	0,00
31.603.356,61	2.110.375,39

DTP e Apuração do Cumprimento do Limite Legal

DTP e Apuração do Cumprimento do Limite Legal

RECEITA CORRENTE LIQUIDA - RCL (IV)

(-) Transferências Obrigatórias da União relativas às Emendas Individuais (art. 166-A, §1º, da CF) (V)

(-) Transferências obrigatórias da União relativas às emendas de bancada (art. 166, § 16, da CF) e ao vencimento dos agentes comunitários de saúde e de combate às endemias (CF, art. 198, §11) (VI)

= RECEITA CORRENTE LÍQUIDA AJUSTADA PARA CÁLCULO DOS LIMITES DA DESPESA COM PESSOAL (VII) = (IV - V - VI)

DESPESA TOTAL COM PESSOAL - DTP (VIII) = (III a + III b)

LIMITE MÁXIMO (IX) (incisos I, II e III, art. 20 da LRF)

LIMITE PRUDENCIAL (X) = (0,95 x IX) (parágrafo único do art. 22 da LRF)

LIMITE DE ALERTA (XI) = (0,90 x IX) (inciso II do §1º do art. 59 da LRF)

Grupo: Tabela 1.0 - Demonstrativo da Despesa com Pessoal

Quadro: Notas Explicativas

Rótulo: Padrão

Notas Explicativas

Notas Explicativas

Notas Explicativas


Grupo: Tabela 1.2 - Trajetória de Retorno ao Limite da Despesa Total com Pessoal

Quadro: Trajetória de Retorno ao Limite da Despesa Total com Pessoal

Rótulo: Padrão

Valor	% sobre a RCL Ajustada
1.297.466.473,96	
1.139.604,00	
16.425.559,00	
1.279.901.310,96	
33.713.732,00	2,63
76.794.078,66	6,00
72.954.374,73	5,70
69.114.670,79	5,40

Valores
31/12/2023



Trajétória de Retorno ao Limite da Despesa Total com Pessoal

Trajétória de Retorno ao Limite da Despesa Total com Pessoal
Valores Percentuais

Grupo: Tabela 1.2 - Trajetória de Retorno ao Limite da Despesa Total com Pessoal

Quadro: Parâmetros para Redução do Excedente de DTP (art. 15 da LC 178/2021)

Rótulo: Padrão

Parâmetros para Redução do Excedente de DTP (art. 15 da LC 178/2021)

Parâmetros para Redução do Excedente de DTP (art. 15 da LC 178/2021)

Limite Máximo (IX) (%) (LRF, art. 20)

DTP em 2021 (XII) (%)

Excedente em 2021 (XIII) = (XII - IX) (%)

Redutor anual (XIV) = (0,10 x XIII) (%)

Grupo: Tabela 1.2 - Trajetória de Retorno ao Limite da Despesa Total com Pessoal

Quadro: Trajetória de Retorno ao Limite da Despesa Total com Pessoal (art. 15 da LC 178/2021)

Rótulo: Padrão

Trajétória de Retorno ao Limite da Despesa Total com Pessoal (art. 15 da LC 178/2021)

Trajétória de Retorno ao Limite da Despesa Total com Pessoal (art. 15 da LC 178/2021)

RECEITA CORRENTE LÍQUIDA AJUSTADA PARA CÁLCULO DOS LIMITES DA DESPESA COM PESSOAL (VII)

DESPESA TOTAL COM PESSOAL - DTP (VIII)

% DTP (VIII / VII)

LIMITE CONFORME ART. 15 DA LC 178/2021 (%)

Grupo: Tabela 1.2 - Trajetória de Retorno ao Limite da Despesa Total com Pessoal

Quadro: Notas Explicativas

Rótulo: Padrão

Notas Explicativas

Exercício em que Excedeu o Limite		
No Quadrimestre/Semestre		
Limite Máximo (a)	% DTP (b)	% Excedente (c) = (b-a)

Percentual
Percentual

2021	2022	2023

Valores
31/12/2023

Trajétória de Retorno ao Limite da Despesa Total com Pessoal

Exercício do Primeiro Período Seguinte

Primeiro Período Seguinte

Redutor Mínimo de 1/3 do Excedente (d) = (1/3*c)	Limite (e) = (b-d)	% DTP (f)

Apuração da Trajetória de Retorno ao Limite da DTP

2024	2025	2026

Exercício do Segundo Período Seguinte		
Segundo Período Seguinte		
Redutor Residual (g) = (f-a)	Limite (h) = (a)	% DTP (i)



(art. 15 da LC 178/2021)		
2027	2028	2029

2030	2031	2032

Notas Explicativas

Identificação do Quadrimestre em que Excedeu o Limite e dos Períodos de Retorno

Notas Explicativas



RELATÓRIO DE GESTÃO FISCAL

VERSÃO: v11

VIGÊNCIA: 04/01/2023

Ente: 3131307 - Ipatinga/MG

Poder: L - Legislativo

Instituição: 5412 - Câmara de Vereadores de Ipatinga - MG

Exercício: 2023

Periodicidade: QUADRIMESTRAL

Período: 3º quadrimestre

Grupo: Tabela 5.1 - Demonstrativo da Disponibilidade de Caixa e dos Restos a Pagar

Quadro: Disponibilidade de Caixa

Rótulo: Padrão

Disponibilidade de Caixa

TOTAL DOS RECURSOS NÃO VINCULADOS (I)

TOTAL DOS RECURSOS VINCULADOS (II)

Recursos Vinculados à Previdência Social

Recursos Vinculados a Fundos

Recursos de Operações de Crédito

Recursos de Alienação de Bens/Ativos

Recursos Extraorçamentários Vinculados a Precatórios

Recursos Extraorçamentários Vinculados a Depósitos Judiciais

Outros Recursos Extraorçamentários

Outros Recursos Vinculados

TOTAL (III) = (I + II)

Grupo: Tabela 5.1 - Demonstrativo da Disponibilidade de Caixa e dos Restos a Pagar

Quadro: Notas Explicativas

Rótulo: Padrão

Notas Explicativas

DISPONIBILIDADE DE CAIXA BRUTA (a)	
Restos a Pagar Liquidados	
De Exercícios Anteriores (b)	
4.860.520,72	0,00
0,00	0,00
0,00	0,00
0,00	0,00
0,00	0,00
0,00	0,00
0,00	0,00
0,00	0,00
0,00	0,00
0,00	0,00
0,00	0,00
0,00	0,00
4.860.520,72	0,00

Valores

Disponibilidade de Caixa	
Disponibilidade de Caixa	
	DISPONIBILIDADE DE CAIXA LÍQUIDA (ANTES DA INSCRIÇÃO EM RESTOS A PAGAR NÃO PROCESSADOS DO EXERCÍCIO) (f)=(a-(b+c+d+e))
Demais Obrigações Financeiras (e)	
414.183,04	4.078.763,80
0,00	0,00
0,00	0,00
0,00	0,00
0,00	0,00
0,00	0,00
0,00	0,00
0,00	0,00
0,00	0,00
0,00	0,00
0,00	0,00
0,00	0,00
414.183,04	4.078.763,80

RESTOS A PAGAR EMPENHADOS E NÃO LIQUIDADOS DO EXERCÍCIO (g)	EMPENHOS NÃO LIQUIDADOS CANCELADOS (NÃO INSCRITOS POR INSUFICIÊNCIA FINANCEIRA)
4.078.763,80	0,00
0,00	0,00
0,00	0,00
0,00	0,00
0,00	0,00
0,00	0,00
0,00	0,00
0,00	0,00
0,00	0,00
0,00	0,00
0,00	0,00
0,00	0,00
4.078.763,80	0,00

Notas Explicativas

Notas Explicativas

31/12/2023



RELATÓRIO DE GESTÃO FISCAL

VERSÃO: v11

VIGÊNCIA: 04/01/2023

Ente: 3131307 - Ipatinga/MG

Poder: L - Legislativo

Instituição: 5412 - Câmara de Vereadores de Ipatinga - MG

Exercício: 2023

Periodicidade: QUADRIMESTRAL

Período: 3º quadrimestre

Grupo: Tabela 6.6 - Demonstrativo Simplificado do Relatório de Gestão Fiscal

Quadro: Receita Corrente Líquida

Rótulo: Padrão

Receita Corrente Líquida

Receita Corrente Líquida

Receita Corrente Líquida

Receita Corrente Líquida Ajustada para Cálculo dos Limites da Despesa com Pessoal

Grupo: Tabela 6.6 - Demonstrativo Simplificado do Relatório de Gestão Fiscal

Quadro: Despesa com Pessoal

Rótulo: Padrão

Despesa com Pessoal

Despesa com Pessoal

Despesa Total com Pessoal - DTP

Limite Máximo (incisos I, II e III art. 20 da LRF) - <%>

Limite Prudencial (parágrafo único art. 22 da LRF) - <%>

Limite de Alerta (inciso II do §1º do art. 59 da LRF) - <%>

Grupo: Tabela 6.6 - Demonstrativo Simplificado do Relatório de Gestão Fiscal

Quadro: Restos a Pagar

Rótulo: Padrão

Valor Até o Quadrimestre

Valor Até o Quadrimestre

1.297.466.473,96

1.279.901.310,96

Valor Realizado no Período

Apuração do Valor

% SOBRE A RCL AJUSTADA

33.713.732,00

2,63

76.794.078,66

6,00

72.954.374,73

5,70

69.114.670,79

5,40

Restos a Pagar e Disponibilidade de Caixa

Restos a Pagar

Restos a Pagar

Valor Total

Grupo: Tabela 6.6 - Demonstrativo Simplificado do Relatório de Gestão Fiscal

Quadro: Notas Explicativas

Rótulo: Padrão

Notas Explicativas

Notas Explicativas

Notas Explicativas

RESTOS A PAGAR EMPENHADOS E NÃO LIQUIDADOS DO EXERCÍCIO

DISPONIBILIDADE DE CAIXA LÍQUIDA (APÓS A INSCRIÇÃO EM RESTOS A PAGAR NÃO PROCESSADOS DO EXERCÍCIO)

4.078.763,80

0,00

Valores

31/12/2023