


CÂMARA MUNICIPAL		
 <p>IPATINGA</p>	<p align="center">ATA DE REUNIÃO DE COMISSÃO PERMANENTE</p>	<p align="center">DATA 13/12/2023</p>
	<p>ÓRGÃO : ASSESSORIA TÉCNICA</p>	

COMISSÃO DE FINANÇAS, ORÇAMENTO E TOMADA DE CONTAS

Antônio O

Antônio Alves de Oliveira
Presidente

Nivaldo Antônio da Silva

Nivaldo Antônio da Silva
Vice-Presidente

Silvane G

Silvane Givisiez
Relator

RECEBEMOS
Secretaria Geral - CMI

RECEBIDO NA SECRETARIA GERAL POR EM ___/___/___



COMISSÃO DE LEGISLAÇÃO, JUSTIÇA E REDAÇÃO

COMISSÃO DE FINANÇAS, ORÇAMENTO E TOMADA DE CONTAS

PARECER AO PROJETO DE LEI Nº 327/2023

I - RELATÓRIO:

De iniciativa do Executivo Municipal, vem a exame destas Comissões o projeto de lei e mensagem modificativa em epígrafe que “*Dispõe sobre o realinhamento da tabela de vencimentos integrante do Anexo IX da Lei Municipal n.º 2.426, de 29 de março de 2008 – que dispõe sobre o Plano de Cargos, Carreiras e Vencimentos dos Servidores da Prefeitura Municipal de Ipatinga.*”

No caso concreto, as justificativas do Executivo para a apresentação do Projeto de Lei em análise foram encaminhadas a esta Casa através do Ofício nº 466/2023 – GPE. Em síntese, o objetivo traçado pelo Chefe do Executivo, para o caso, seria apresentar “(...) *um realinhamento da estrutura remuneratória (...) (d)os elementos que compõem a tabela salarial (...).*”

II - FUNDAMENTAÇÃO:

AO

SG

Oba

1. Da leitura do Ofício de Encaminhamento da presente proposição, o Chefe do Poder Executivo pretende apresentar “(...) *um realinhamento da estrutura remuneratória, (d)os seguintes avanços*¹ (dentro de um período de oito anos):

WR

- *na faixa de vencimento na horizontal:
de padrões de vencimentos de 03 (três) em 03 (três) anos, no percentual de 3% (três por cento):*

¹ Com exceção do avanço de “padrões de vencimentos de 03 (três) em 03 (três) anos, no percentual de 3% (três por cento)”, previsto no art. 8º, §3º da Lei nº 2.426/2008, os demais alinhamentos só podem ser aferidos através da conversão percentual dos valores absolutos da Tabela de Vencimentos assentada, à época, no Anexo XI da referida Lei.



CÂMARA MUNICIPAL DE IPATINGA
ESTADO DE MINAS GERAIS

Ola

WR

AO

SG

REALINHAMENTO DE PADRÕES DE VENCIMENTOS DA TABELA DE VENCIMENTOS - ANO 2024

Relação Máxima >> 3,00%

N.º	GRUPO	NÍVEL	Entre B e A	Entre C e B	Entre D e C	Entre E e D	Entre F e E	Entre G e F	Entre H e G	Entre I e H	Entre J e I	Entre L e J	Entre K e L
1	SERVIÇOS BÁSICOS	I	1,50%	1,52%	1,54%	1,57%	1,59%	1,61%	1,63%	1,65%	2,86%	3,00%	3,00%
		II	1,61%	1,63%	1,65%	2,72%	3,00%	3,00%	3,00%	3,00%	3,00%	3,00%	3,00%
		III	3,00%	3,00%	3,00%	3,00%	3,00%	3,00%	3,00%	3,00%	3,00%	3,00%	3,00%
		IV	3,00%	3,00%	3,00%	3,00%	3,00%	3,00%	3,00%	3,00%	3,00%	3,00%	3,00%
		V	3,00%	3,00%	3,00%	3,00%	3,00%	3,00%	3,00%	3,00%	3,00%	3,00%	3,00%
2	SERVIÇOS AUXILIARES	I	1,53%	1,55%	1,57%	1,60%	1,62%	1,64%	1,66%	2,96%	3,00%	3,00%	3,00%
		II	1,64%	1,66%	2,82%	3,00%	3,00%	3,00%	3,00%	3,00%	3,00%	3,00%	3,00%
		III	3,00%	3,00%	3,00%	3,00%	3,00%	3,00%	3,00%	3,00%	3,00%	3,00%	3,00%
		IV	3,00%	3,00%	3,00%	3,00%	3,00%	3,00%	3,00%	3,00%	3,00%	3,00%	3,00%
		V	3,00%	3,00%	3,00%	3,00%	3,00%	3,00%	3,00%	3,00%	3,00%	3,00%	3,00%
3	SERVIÇOS ESPECIALIZADOS	I	1,57%	1,60%	1,62%	1,64%	1,66%	2,72%	3,00%	3,00%	3,00%	3,00%	3,00%
		II	2,57%	3,00%	3,00%	3,00%	3,00%	3,00%	3,00%	3,00%	3,00%	3,00%	3,00%
		III	3,00%	3,00%	3,00%	3,00%	3,00%	3,00%	3,00%	3,00%	3,00%	3,00%	3,00%
		IV	3,00%	3,00%	3,00%	3,00%	3,00%	3,00%	3,00%	3,00%	3,00%	3,00%	3,00%
		V	3,00%	3,00%	3,00%	3,00%	3,00%	3,00%	3,00%	3,00%	3,00%	3,00%	3,00%
4	NÍVEL MÉDIO	I	2,58%	3,00%	3,00%	3,00%	3,00%	3,00%	3,00%	3,00%	3,00%	3,00%	3,00%
		II	3,00%	3,00%	3,00%	3,00%	3,00%	3,00%	3,00%	3,00%	3,00%	3,00%	3,00%
		III	3,00%	3,00%	3,00%	3,00%	3,00%	3,00%	3,00%	3,00%	3,00%	3,00%	3,00%
		IV	3,00%	3,00%	3,00%	3,00%	3,00%	3,00%	3,00%	3,00%	3,00%	3,00%	3,00%
		V	3,00%	3,00%	3,00%	3,00%	3,00%	3,00%	3,00%	3,00%	3,00%	3,00%	3,00%
5	NÍVEL TÉCNICO	I	3,00%	3,00%	3,00%	3,00%	3,00%	3,00%	3,00%	3,00%	3,00%	3,00%	3,00%
		II	3,00%	3,00%	3,00%	3,00%	3,00%	3,00%	3,00%	3,00%	3,00%	3,00%	3,00%
		III	3,00%	3,00%	3,00%	3,00%	3,00%	3,00%	3,00%	3,00%	3,00%	3,00%	3,00%
		IV	3,00%	3,00%	3,00%	3,00%	3,00%	3,00%	3,00%	3,00%	3,00%	3,00%	3,00%
		V	3,00%	3,00%	3,00%	3,00%	3,00%	3,00%	3,00%	3,00%	3,00%	3,00%	3,00%
6	NÍVEL SUPERIOR	I	3,00%	3,00%	3,00%	3,00%	3,00%	3,00%	3,00%	3,00%	3,00%	3,00%	3,00%
		II	3,00%	3,00%	3,00%	3,00%	3,00%	3,00%	3,00%	3,00%	3,00%	3,00%	3,00%
		III	3,00%	3,00%	3,00%	3,00%	3,00%	3,00%	3,00%	3,00%	3,00%	3,00%	3,00%
		IV	3,00%	3,00%	3,00%	3,00%	3,00%	3,00%	3,00%	3,00%	3,00%	3,00%	3,00%
		V	3,00%	3,00%	3,00%	3,00%	3,00%	3,00%	3,00%	3,00%	3,00%	3,00%	3,00%
7	MÉDICO	I	3,00%	3,00%	3,00%	3,00%	3,00%	3,00%	3,00%	3,00%	3,00%	3,00%	3,00%
		II	3,00%	3,00%	3,00%	3,00%	3,00%	3,00%	3,00%	3,00%	3,00%	3,00%	3,00%
		III	3,00%	3,00%	3,00%	3,00%	3,00%	3,00%	3,00%	3,00%	3,00%	3,00%	3,00%



Ola

WR

	IV	3,00%	3,00%	3,00%	3,00%	3,00%	3,00%	3,00%	3,00%	3,00%	3,00%	3,00%	3,00%
	V	3,00%	3,00%	3,00%	3,00%	3,00%	3,00%	3,00%	3,00%	3,00%	3,00%	3,00%	3,00%

Tabela 1 – Destaque de padrões de vencimentos desalinhados, aquém do intervalo da relação máxima de 3%.

REALINHAMENTO DE PADRÕES DE VENCIMENTOS DA TABELA DE VENCIMENTOS - ANO 2025											Relação Máxima >>		3,00%
Nº	GRUPO	NÍVEL	Entre B e A	Entre C e B	Entre D e C	Entre E e D	Entre F e E	Entre G e F	Entre H e G	Entre I e H	Entre J e I	Entre L e J	Entre K e L
1	SERVIÇOS BÁSICOS	I	3,00%	3,00%	3,00%	3,00%	3,00%	3,00%	3,00%	3,00%	3,00%	3,00%	3,00%
		II	3,00%	3,00%	3,00%	3,00%	3,00%	3,00%	3,00%	3,00%	3,00%	3,00%	3,00%
		III	3,00%	3,00%	3,00%	3,00%	3,00%	3,00%	3,00%	3,00%	3,00%	3,00%	3,00%
		IV	3,00%	3,00%	3,00%	3,00%	3,00%	3,00%	3,00%	3,00%	3,00%	3,00%	3,00%
		V	3,00%	3,00%	3,00%	3,00%	3,00%	3,00%	3,00%	3,00%	3,00%	3,00%	3,00%
2	SERVIÇOS AUXILIARES	I	3,00%	3,00%	3,00%	3,00%	3,00%	3,00%	3,00%	3,00%	3,00%	3,00%	3,00%
		II	3,00%	3,00%	3,00%	3,00%	3,00%	3,00%	3,00%	3,00%	3,00%	3,00%	3,00%
		III	3,00%	3,00%	3,00%	3,00%	3,00%	3,00%	3,00%	3,00%	3,00%	3,00%	3,00%
		IV	3,00%	3,00%	3,00%	3,00%	3,00%	3,00%	3,00%	3,00%	3,00%	3,00%	3,00%
		V	3,00%	3,00%	3,00%	3,00%	3,00%	3,00%	3,00%	3,00%	3,00%	3,00%	3,00%
3	SERVIÇOS ESPECIALIZADOS	I	3,00%	3,00%	3,00%	3,00%	3,00%	3,00%	3,00%	3,00%	3,00%	3,00%	3,00%
		II	3,00%	3,00%	3,00%	3,00%	3,00%	3,00%	3,00%	3,00%	3,00%	3,00%	3,00%
		III	3,00%	3,00%	3,00%	3,00%	3,00%	3,00%	3,00%	3,00%	3,00%	3,00%	3,00%
		IV	3,00%	3,00%	3,00%	3,00%	3,00%	3,00%	3,00%	3,00%	3,00%	3,00%	3,00%
		V	3,00%	3,00%	3,00%	3,00%	3,00%	3,00%	3,00%	3,00%	3,00%	3,00%	3,00%
4	NÍVEL MÉDIO	I	3,00%	3,00%	3,00%	3,00%	3,00%	3,00%	3,00%	3,00%	3,00%	3,00%	3,00%
		II	3,00%	3,00%	3,00%	3,00%	3,00%	3,00%	3,00%	3,00%	3,00%	3,00%	3,00%
		III	3,00%	3,00%	3,00%	3,00%	3,00%	3,00%	3,00%	3,00%	3,00%	3,00%	3,00%
		IV	3,00%	3,00%	3,00%	3,00%	3,00%	3,00%	3,00%	3,00%	3,00%	3,00%	3,00%
		V	3,00%	3,00%	3,00%	3,00%	3,00%	3,00%	3,00%	3,00%	3,00%	3,00%	3,00%
5	NÍVEL TÉCNICO	I	3,00%	3,00%	3,00%	3,00%	3,00%	3,00%	3,00%	3,00%	3,00%	3,00%	3,00%
		II	3,00%	3,00%	3,00%	3,00%	3,00%	3,00%	3,00%	3,00%	3,00%	3,00%	3,00%
		III	3,00%	3,00%	3,00%	3,00%	3,00%	3,00%	3,00%	3,00%	3,00%	3,00%	3,00%
		IV	3,00%	3,00%	3,00%	3,00%	3,00%	3,00%	3,00%	3,00%	3,00%	3,00%	3,00%
		V	3,00%	3,00%	3,00%	3,00%	3,00%	3,00%	3,00%	3,00%	3,00%	3,00%	3,00%
6	NÍVEL SUPERIOR	I	3,00%	3,00%	3,00%	3,00%	3,00%	3,00%	3,00%	3,00%	3,00%	3,00%	3,00%
		II	3,00%	3,00%	3,00%	3,00%	3,00%	3,00%	3,00%	3,00%	3,00%	3,00%	3,00%
		III	3,00%	3,00%	3,00%	3,00%	3,00%	3,00%	3,00%	3,00%	3,00%	3,00%	3,00%
		IV	3,00%	3,00%	3,00%	3,00%	3,00%	3,00%	3,00%	3,00%	3,00%	3,00%	3,00%

AO

SG



Ola

WR

		V	3,00%	3,00%	3,00%	3,00%	3,00%	3,00%	3,00%	3,00%	3,00%	3,00%	3,00%
7	MÉDICO	I	3,00%	3,00%	3,00%	3,00%	3,00%	3,00%	3,00%	3,00%	3,00%	3,00%	3,00%
		II	3,00%	3,00%	3,00%	3,00%	3,00%	3,00%	3,00%	3,00%	3,00%	3,00%	3,00%
		III	3,00%	3,00%	3,00%	3,00%	3,00%	3,00%	3,00%	3,00%	3,00%	3,00%	3,00%
		IV	3,00%	3,00%	3,00%	3,00%	3,00%	3,00%	3,00%	3,00%	3,00%	3,00%	3,00%
		V	3,00%	3,00%	3,00%	3,00%	3,00%	3,00%	3,00%	3,00%	3,00%	3,00%	3,00%

Tabela 2 – Destaque de padrões de vencimentos desalinhados, dentro do intervalo da relação máxima de 3%.

- de 05 (cinco) em 05 (cinco) anos:
do nível de vencimento no percentual de 15,56% (quinze inteiros e cinquenta e seis centésimos por cento) (:)

REALINHAMENTO DE NÍVEL DE VENCIMENTOS DA TABELA DE VENCIMENTOS - ANO 2024											Relação Máxima >>			15,56 %
N.º	GRUPO	NÍVEL	A	B	C	D	E	F	G	H	I	J	L	K
1	SERVIÇOS BÁSICOS	ENTRE II E I	7,78%	7,89%	8,01%	8,12%	9,35%	10,87%	12,38%	13,89%	15,40%	15,56%	15,56%	15,56%
		ENTRE III E II	10,70%	12,22%	13,73%	15,24%	15,56%	15,56%	15,56%	15,56%	15,56%	15,56%	15,56%	15,56%
		ENTRE IV E III	15,56%	15,56%	15,56%	15,56%	15,56%	15,56%	15,56%	15,56%	15,56%	15,56%	15,56%	15,56%
		ENTRE V E IV	15,56%	15,56%	15,56%	15,56%	15,56%	15,56%	15,56%	15,56%	15,56%	15,56%	15,56%	15,56%
2	SERVIÇOS AUXILIARES	ENTRE II E I	7,93%	8,05%	8,16%	9,49%	11,00%	12,51%	14,01%	15,52%	15,56%	15,56%	15,56%	15,56%
		ENTRE III E II	12,35%	13,85%	15,35%	15,56%	15,56%	15,56%	15,56%	15,56%	15,56%	15,56%	15,56%	15,56%
		ENTRE IV E III	15,56%	15,56%	15,56%	15,56%	15,56%	15,56%	15,56%	15,56%	15,56%	15,56%	15,56%	15,56%
		ENTRE V E IV	15,56%	15,56%	15,56%	15,56%	15,56%	15,56%	15,56%	15,56%	15,56%	15,56%	15,56%	15,56%
3	SERVIÇOS ESPECIALIZADOS	ENTRE II E I	8,16%	9,23%	10,74%	12,24%	13,75%	15,24%	15,56%	15,56%	15,56%	15,56%	15,56%	15,56%
		ENTRE III E II	15,08%	15,56%	15,56%	15,56%	15,56%	15,56%	15,56%	15,56%	15,56%	15,56%	15,56%	15,56%
		ENTRE IV E III	15,56%	15,56%	15,56%	15,56%	15,56%	15,56%	15,56%	15,56%	15,56%	15,56%	15,56%	15,56%
		ENTRE V E IV	15,56%	15,56%	15,56%	15,56%	15,56%	15,56%	15,56%	15,56%	15,56%	15,56%	15,56%	15,56%
4	NÍVEL MÉDIO	ENTRE II E I	15,08%	15,56%	15,56%	15,56%	15,56%	15,56%	15,56%	15,56%	15,56%	15,56%	15,56%	15,56%
		ENTRE III E II	15,56%	15,56%	15,56%	15,56%	15,56%	15,56%	15,56%	15,56%	15,56%	15,56%	15,56%	15,56%
		ENTRE IV E III	15,56%	15,56%	15,56%	15,56%	15,56%	15,56%	15,56%	15,56%	15,56%	15,56%	15,56%	15,56%
		ENTRE V E IV	15,56%	15,56%	15,56%	15,56%	15,56%	15,56%	15,56%	15,56%	15,56%	15,56%	15,56%	15,56%
5	NÍVEL TÉCNICO	ENTRE II E I	15,56%	15,56%	15,56%	15,56%	15,56%	15,56%	15,56%	15,56%	15,56%	15,56%	15,56%	15,56%
		ENTRE III E II	15,56%	15,56%	15,56%	15,56%	15,56%	15,56%	15,56%	15,56%	15,56%	15,56%	15,56%	15,56%
		ENTRE IV E III	15,56%	15,56%	15,56%	15,56%	15,56%	15,56%	15,56%	15,56%	15,56%	15,56%	15,56%	15,56%
		ENTRE V E IV	15,56%	15,56%	15,56%	15,56%	15,56%	15,56%	15,56%	15,56%	15,56%	15,56%	15,56%	15,56%
6	NÍVEL SUPERIOR	ENTRE II E I	15,56%	15,56%	15,56%	15,56%	15,56%	15,56%	15,56%	15,56%	15,56%	15,56%	15,56%	15,56%
		ENTRE III E II	15,56%	15,56%	15,56%	15,56%	15,56%	15,56%	15,56%	15,56%	15,56%	15,56%	15,56%	15,56%
		ENTRE IV E III	15,56%	15,56%	15,56%	15,56%	15,56%	15,56%	15,56%	15,56%	15,56%	15,56%	15,56%	15,56%
		ENTRE V E IV	15,56%	15,56%	15,56%	15,56%	15,56%	15,56%	15,56%	15,56%	15,56%	15,56%	15,56%	15,56%
7	MÉDICO	ENTRE II E I	15,56%	15,56%	15,56%	15,56%	15,56%	15,56%	15,56%	15,56%	15,56%	15,56%	15,56%	15,56%
		ENTRE III E II	15,56%	15,56%	15,56%	15,56%	15,56%	15,56%	15,56%	15,56%	15,56%	15,56%	15,56%	15,56%

AO

SG



CÂMARA MUNICIPAL DE IPATINGA
ESTADO DE MINAS GERAIS

Ola

WR

	ENTRE IV E III	15,56 %	15,56 %	15,56 %	15,56 %	15,56 %	15,56 %	15,56 %	15,56 %	15,56 %	15,56 %	15,56 %	15,56 %
	ENTRE V E IV	15,56 %	15,56 %	15,56 %	15,56 %	15,56 %	15,56 %	15,56 %	15,56 %	15,56 %	15,56 %	15,56 %	15,56 %

Tabela 3 – Destaque de níveis de vencimentos desalinhados, aquém do intervalo da relação máxima de 15,56%.

REALINHAMENTO DE NÍVEL DE VENCIMENTOS DA TABELA DE VENCIMENTOS - ANO 20025											Relação Máxima >>			15,56 %
N.º	GRUPO	NÍVEL	A	B	C	D	E	F	G	H	I	J	L	K
1	SERVIÇOS BÁSICOS	ENTRE II E I	15,56 %	15,56 %	15,56 %	15,56 %	15,56 %	15,56 %	15,56 %	15,56 %	15,56 %	15,56 %	15,56 %	15,56 %
		ENTRE III E II	15,56 %	15,56 %	15,56 %	15,56 %	15,56 %	15,56 %	15,56 %	15,56 %	15,56 %	15,56 %	15,56 %	15,56 %
		ENTRE IV E III	15,56 %	15,56 %	15,56 %	15,56 %	15,56 %	15,56 %	15,56 %	15,56 %	15,56 %	15,56 %	15,56 %	15,56 %
		ENTRE V E IV	15,56 %	15,56 %	15,56 %	15,56 %	15,56 %	15,56 %	15,56 %	15,56 %	15,56 %	15,56 %	15,56 %	15,56 %
2	SERVIÇOS AUXILIARES	ENTRE II E I	15,56 %	15,56 %	15,56 %	15,56 %	15,56 %	15,56 %	15,56 %	15,56 %	15,56 %	15,56 %	15,56 %	15,56 %
		ENTRE III E II	15,56 %	15,56 %	15,56 %	15,56 %	15,56 %	15,56 %	15,56 %	15,56 %	15,56 %	15,56 %	15,56 %	15,56 %
		ENTRE IV E III	15,56 %	15,56 %	15,56 %	15,56 %	15,56 %	15,56 %	15,56 %	15,56 %	15,56 %	15,56 %	15,56 %	15,56 %
		ENTRE V E IV	15,56 %	15,56 %	15,56 %	15,56 %	15,56 %	15,56 %	15,56 %	15,56 %	15,56 %	15,56 %	15,56 %	15,56 %
3	SERVIÇOS ESPECIALIZADOS	ENTRE II E I	15,56 %	15,56 %	15,56 %	15,56 %	15,56 %	15,56 %	15,56 %	15,56 %	15,56 %	15,56 %	15,56 %	15,56 %
		ENTRE III E II	15,56 %	15,56 %	15,56 %	15,56 %	15,56 %	15,56 %	15,56 %	15,56 %	15,56 %	15,56 %	15,56 %	15,56 %
		ENTRE IV E III	15,56 %	15,56 %	15,56 %	15,56 %	15,56 %	15,56 %	15,56 %	15,56 %	15,56 %	15,56 %	15,56 %	15,56 %
		ENTRE V E IV	15,56 %	15,56 %	15,56 %	15,56 %	15,56 %	15,56 %	15,56 %	15,56 %	15,56 %	15,56 %	15,56 %	15,56 %
4	NÍVEL MÉDIO	ENTRE II E I	15,56 %	15,56 %	15,56 %	15,56 %	15,56 %	15,56 %	15,56 %	15,56 %	15,56 %	15,56 %	15,56 %	15,56 %
		ENTRE III E II	15,56 %	15,56 %	15,56 %	15,56 %	15,56 %	15,56 %	15,56 %	15,56 %	15,56 %	15,56 %	15,56 %	15,56 %
		ENTRE IV E III	15,56 %	15,56 %	15,56 %	15,56 %	15,56 %	15,56 %	15,56 %	15,56 %	15,56 %	15,56 %	15,56 %	15,56 %
		ENTRE V E IV	15,56 %	15,56 %	15,56 %	15,56 %	15,56 %	15,56 %	15,56 %	15,56 %	15,56 %	15,56 %	15,56 %	15,56 %
5	NÍVEL TÉCNICO	ENTRE II E I	15,56 %	15,56 %	15,56 %	15,56 %	15,56 %	15,56 %	15,56 %	15,56 %	15,56 %	15,56 %	15,56 %	15,56 %
		ENTRE III E II	15,56 %	15,56 %	15,56 %	15,56 %	15,56 %	15,56 %	15,56 %	15,56 %	15,56 %	15,56 %	15,56 %	15,56 %
		ENTRE IV E III	15,56 %	15,56 %	15,56 %	15,56 %	15,56 %	15,56 %	15,56 %	15,56 %	15,56 %	15,56 %	15,56 %	15,56 %
		ENTRE V E IV	15,56 %	15,56 %	15,56 %	15,56 %	15,56 %	15,56 %	15,56 %	15,56 %	15,56 %	15,56 %	15,56 %	15,56 %
6	NÍVEL SUPERIOR	ENTRE II E I	15,56 %	15,56 %	15,56 %	15,56 %	15,56 %	15,56 %	15,56 %	15,56 %	15,56 %	15,56 %	15,56 %	15,56 %
		ENTRE III E II	15,56 %	15,56 %	15,56 %	15,56 %	15,56 %	15,56 %	15,56 %	15,56 %	15,56 %	15,56 %	15,56 %	15,56 %
		ENTRE IV E III	15,56 %	15,56 %	15,56 %	15,56 %	15,56 %	15,56 %	15,56 %	15,56 %	15,56 %	15,56 %	15,56 %	15,56 %
		ENTRE V E IV	15,56 %	15,56 %	15,56 %	15,56 %	15,56 %	15,56 %	15,56 %	15,56 %	15,56 %	15,56 %	15,56 %	15,56 %
7	MÉDICO	ENTRE II E I	15,56 %	15,56 %	15,56 %	15,56 %	15,56 %	15,56 %	15,56 %	15,56 %	15,56 %	15,56 %	15,56 %	15,56 %
		ENTRE III E II	15,56 %	15,56 %	15,56 %	15,56 %	15,56 %	15,56 %	15,56 %	15,56 %	15,56 %	15,56 %	15,56 %	15,56 %
		ENTRE IV E III	15,56 %	15,56 %	15,56 %	15,56 %	15,56 %	15,56 %	15,56 %	15,56 %	15,56 %	15,56 %	15,56 %	15,56 %
		ENTRE V E IV	15,56 %	15,56 %	15,56 %	15,56 %	15,56 %	15,56 %	15,56 %	15,56 %	15,56 %	15,56 %	15,56 %	15,56 %

Tabela 4 – Destaque de níveis de vencimentos desalinhados, dentro do intervalo da relação máxima de 15,56%.

entre os **grupos** ocupacionais observada a seguinte hierarquia (no período de oito anos, terminando em 2031 com):

AO

SG



CÂMARA MUNICIPAL DE IPATINGA
ESTADO DE MINAS GERAIS

Ola

WR

AO

SG

- 4% (quatro por cento) entre os grupos ocupacionais de serviços auxiliares e de serviços básicos;
- 6% (seis por cento) entre os grupos ocupacionais de serviços especializados e de serviços auxiliares;
- 16% (dezesesseis por cento) entre os grupos ocupacionais de nível médio e de serviços especializados;
- 44% (quarenta e quatro por cento) entre os grupos ocupacionais de nível técnico e de nível médio;
- 67% (sessenta e sete por cento) entre os grupos ocupacionais de nível superior e de nível técnico e;
- por último, 82% (oitenta e dois por cento) entre os grupos ocupacionais médico e de nível superior (:)"

REALINHAMENTO ENTRE GRUPOS DA TABELA DE VENCIMENTOS - ANO 2024

N.º	GRUPO	NÍVEL	A	B	C	D	E	F	G	H	I	J	L	K	Relaçã o Máxim a	
2	ENTRE SERVIÇOS AUXILIARES E DE SERVIÇOS BÁSICOS	I	2,00%	2,03%	2,06%	2,09%	2,12%	2,15%	2,18%	2,21%	3,52%	3,66%	3,66%	3,66%	3,66%	
		II	2,14%	2,17%	2,20%	3,37%	3,66%	3,66%	3,66%	3,66%	3,66%	3,66%	3,66%	3,66%		3,66%
		III	3,66%	3,66%	3,66%	3,66%	3,66%	3,66%	3,66%	3,66%	3,66%	3,66%	3,66%	3,66%		3,66%
		IV	3,66%	3,66%	3,66%	3,66%	3,66%	3,66%	3,66%	3,66%	3,66%	3,66%	3,66%	3,66%		3,66%
		V	3,66%	3,66%	3,66%	3,66%	3,66%	3,66%	3,66%	3,66%	3,66%	3,66%	3,66%	3,66%		3,66%
3	ENTRE SERVIÇOS ESPECIALIZADOS E DE SERVIÇOS AUXILIARES	I	3,06%	3,10%	3,15%	3,19%	3,24%	3,28%	4,37%	5,75%	5,79%	5,79%	5,79%	5,79%	5,79%	
		II	3,27%	4,23%	5,60%	5,79%	5,79%	5,79%	5,79%	5,79%	5,79%	5,79%	5,79%	5,79%		5,79%
		III	5,79%	5,79%	5,79%	5,79%	5,79%	5,79%	5,79%	5,79%	5,79%	5,79%	5,79%	5,79%		5,79%
		IV	5,79%	5,79%	5,79%	5,79%	5,79%	5,79%	5,79%	5,79%	5,79%	5,79%	5,79%	5,79%		5,79%
		V	5,79%	5,79%	5,79%	5,79%	5,79%	5,79%	5,79%	5,79%	5,79%	5,79%	5,79%	5,79%		5,79%
4	ENTRE NÍVEL MÉDIO E DE SERVIÇOS ESPECIALIZADOS	I	8,39%	9,46%	10,97%	12,48%	13,99%	15,49%	15,81%	15,81%	15,81%	15,81%	15,81%	15,81%	15,81%	
		II	15,33%	15,81%	15,81%	15,81%	15,81%	15,81%	15,81%	15,81%	15,81%	15,81%	15,81%	15,81%		15,81%
		III	15,81%	15,81%	15,81%	15,81%	15,81%	15,81%	15,81%	15,81%	15,81%	15,81%	15,81%	15,81%		15,81%
		IV	15,81%	15,81%	15,81%	15,81%	15,81%	15,81%	15,81%	15,81%	15,81%	15,81%	15,81%	15,81%		15,81%
		V	15,81%	15,81%	15,81%	15,81%	15,81%	15,81%	15,81%	15,81%	15,81%	15,81%	15,81%	15,81%		15,81%
5	ENTRE NÍVEL TÉCNICO E DE NÍVEL MÉDIO	I	28,31%	28,84%	28,84%	28,84%	28,84%	28,84%	28,84%	28,84%	28,84%	28,84%	28,84%	28,84%	28,84%	
		II	28,84%	28,84%	28,84%	28,84%	28,84%	28,84%	28,84%	28,84%	28,84%	28,84%	28,84%	28,84%		28,84%
		III	28,84%	28,84%	28,84%	28,84%	28,84%	28,84%	28,84%	28,84%	28,84%	28,84%	28,84%	28,84%		28,84%
		IV	28,84%	28,84%	28,84%	28,84%	28,84%	28,84%	28,84%	28,84%	28,84%	28,84%	28,84%	28,84%		28,84%
		V	28,84%	28,84%	28,84%	28,84%	28,84%	28,84%	28,84%	28,84%	28,84%	28,84%	28,84%	28,84%		28,84%
6	ENTRE NÍVEL SUPERIOR E DE NÍVEL TÉCNICO	I	64,32%	64,33%	64,33%	64,33%	64,32%	64,33%	64,33%	64,33%	64,33%	64,33%	64,33%	64,33%	64,33%	
		II	64,33%	64,32%	64,33%	64,33%	64,33%	64,33%	64,33%	64,33%	64,32%	64,33%	64,33%	64,33%		64,33%
		III	64,33%	64,33%	64,33%	64,33%	64,33%	64,33%	64,33%	64,33%	64,33%	64,33%	64,33%	64,32%		64,33%
		IV	64,33%	64,33%	64,33%	64,33%	64,33%	64,33%	64,33%	64,33%	64,33%	64,33%	64,33%	64,33%		64,33%
		V	64,33%	64,33%	64,33%	64,33%	64,33%	64,33%	64,33%	64,33%	64,33%	64,33%	64,33%	64,33%		64,33%



Ola

WR

			%	%	%	%	%	%	%	%	%	%	%	%	
7	ENTRE MÉDICO E DE NÍVEL SUPERIOR	I	81,57 %	81,57 %	81,57 %	81,57 %	81,57 %	81,57 %	81,57 %	81,57 %	81,57 %	81,57 %	81,57 %	81,57 %	81,57 %
		II	81,57 %	81,57 %	81,57 %	81,57 %	81,57 %	81,57 %	81,57 %	81,57 %	81,57 %	81,57 %	81,57 %	81,57 %	
		III	81,57 %	81,57 %	81,57 %	81,57 %	81,57 %	81,57 %	81,57 %	81,57 %	81,57 %	81,57 %	81,57 %	81,57 %	
		IV	81,57 %	81,57 %	81,57 %	81,57 %	81,57 %	81,57 %	81,57 %	81,57 %	81,57 %	81,57 %	81,57 %	81,57 %	
		V	81,57 %	81,57 %	81,57 %	81,57 %	81,57 %	81,57 %	81,57 %	81,57 %	81,57 %	81,57 %	81,57 %	81,57 %	

REALINHAMENTO ENTRE GRUPOS DA TABELA DE VENCIMENTOS - ANO 2025

N.º	GRUPO	NÍVEL	A	B	C	D	E	F	G	H	I	J	L	K	Relaçã o Máxim a
2	ENTRE SERVIÇOS AUXILIARES E DE SERVIÇOS BÁSICOS	I	4,00%	4,00%	4,00%	4,00%	4,00%	4,00%	4,00%	4,00%	4,00%	4,00%	4,00%	4,00%	4,00%
		II	4,00%	4,00%	4,00%	4,00%	4,00%	4,00%	4,00%	4,00%	4,00%	4,00%	4,00%	4,00%	
		III	4,00%	4,00%	4,00%	4,00%	4,00%	4,00%	4,00%	4,00%	4,00%	4,00%	4,00%	4,00%	
		IV	4,00%	4,00%	4,00%	4,00%	4,00%	4,00%	4,00%	4,00%	4,00%	4,00%	4,00%	4,00%	
		V	4,00%	4,00%	4,00%	4,00%	4,00%	4,00%	4,00%	4,00%	4,00%	4,00%	4,00%	4,00%	
3	ENTRE SERVIÇOS ESPECIALIZADOS E DE SERVIÇOS AUXILIARES	I	6,00%	6,00%	6,00%	6,00%	6,00%	6,00%	6,00%	6,00%	6,00%	6,00%	6,00%	6,00%	6,00%
		II	6,00%	6,00%	6,00%	6,00%	6,00%	6,00%	6,00%	6,00%	6,00%	6,00%	6,00%	6,00%	
		III	6,00%	6,00%	6,00%	6,00%	6,00%	6,00%	6,00%	6,00%	6,00%	6,00%	6,00%	6,00%	
		IV	6,00%	6,00%	6,00%	6,00%	6,00%	6,00%	6,00%	6,00%	6,00%	6,00%	6,00%	6,00%	
		V	6,00%	6,00%	6,00%	6,00%	6,00%	6,00%	6,00%	6,00%	6,00%	6,00%	6,00%	6,00%	
4	ENTRE NÍVEL MÉDIO E DE SERVIÇOS ESPECIALIZADOS	I	16,00 %	16,00 %	16,00 %	16,00 %	16,00 %	16,00 %	16,00 %	16,00 %	16,00 %	16,00 %	16,00 %	16,00 %	16,00 %
		II	16,00 %	16,00 %	16,00 %	16,00 %	16,00 %	16,00 %	16,00 %	16,00 %	16,00 %	16,00 %	16,00 %	16,00 %	
		III	16,00 %	16,00 %	16,00 %	16,00 %	16,00 %	16,00 %	16,00 %	16,00 %	16,00 %	16,00 %	16,00 %	16,00 %	
		IV	16,00 %	16,00 %	16,00 %	16,00 %	16,00 %	16,00 %	16,00 %	16,00 %	16,00 %	16,00 %	16,00 %	16,00 %	
		V	16,00 %	16,00 %	16,00 %	16,00 %	16,00 %	16,00 %	16,00 %	16,00 %	16,00 %	16,00 %	16,00 %	16,00 %	
5	ENTRE NÍVEL TÉCNICO E DE NÍVEL MÉDIO	I	16,75 %	16,75 %	16,75 %	16,75 %	16,75 %	16,75 %	16,75 %	16,75 %	16,75 %	16,75 %	16,75 %	16,75 %	16,75 %
		II	16,75 %	16,75 %	16,75 %	16,75 %	16,75 %	16,75 %	16,75 %	16,75 %	16,75 %	16,75 %	16,75 %	16,75 %	
		III	16,75 %	16,75 %	16,75 %	16,75 %	16,75 %	16,75 %	16,75 %	16,75 %	16,75 %	16,75 %	16,75 %	16,75 %	
		IV	16,75 %	16,75 %	16,75 %	16,75 %	16,75 %	16,75 %	16,75 %	16,75 %	16,75 %	16,75 %	16,75 %	16,75 %	
		V	16,75 %	16,75 %	16,75 %	16,75 %	16,75 %	16,75 %	16,75 %	16,75 %	16,75 %	16,75 %	16,75 %	16,75 %	
6	ENTRE NÍVEL SUPERIOR E DE NÍVEL TÉCNICO	I	61,83 %	61,84 %	61,84 %	61,84 %	61,83 %	61,84 %	61,84 %	61,84 %	61,84 %	61,84 %	61,84 %	61,84 %	61,84 %
		II	61,84 %	61,83 %	61,84 %	61,84 %	61,84 %	61,84 %	61,84 %	61,84 %	61,83 %	61,84 %	61,84 %	61,84 %	
		III	61,83 %	61,84 %	61,84 %	61,84 %	61,84 %	61,84 %	61,84 %	61,84 %	61,84 %	61,84 %	61,83 %	61,84 %	
		IV	61,84 %	61,84 %	61,84 %	61,84 %	61,84 %	61,84 %	61,84 %	61,84 %	61,84 %	61,84 %	61,84 %	61,84 %	
		V	61,84 %	61,84 %	61,83 %	61,84 %	61,84 %	61,84 %	61,84 %	61,84 %	61,84 %	61,83 %	61,84 %	61,84 %	
7	ENTRE MÉDICO E DE NÍVEL SUPERIOR	I	80,94 %	80,94 %	80,94 %	80,94 %	80,94 %	80,94 %	80,94 %	80,94 %	80,94 %	80,94 %	80,94 %	80,94 %	80,94 %
		II	80,94 %	80,94 %	80,94 %	80,94 %	80,94 %	80,94 %	80,94 %	80,94 %	80,94 %	80,94 %	80,94 %	80,94 %	
		III	80,94 %	80,94 %	80,94 %	80,94 %	80,94 %	80,94 %	80,94 %	80,94 %	80,94 %	80,94 %	80,94 %	80,94 %	
		IV	80,94 %	80,94 %	80,94 %	80,94 %	80,94 %	80,94 %	80,94 %	80,94 %	80,94 %	80,94 %	80,94 %	80,94 %	
		V	80,94 %	80,94 %	80,94 %	80,94 %	80,94 %	80,94 %	80,94 %	80,94 %	80,94 %	80,94 %	80,94 %	80,94 %	

REALINHAMENTO ENTRE GRUPOS DA TABELA DE VENCIMENTOS - ANO 2026

N.º	GRUPO	NÍVEL	A	B	C	D	E	F	G	H	I	J	L	K	Relaçã o Máxim a
-----	-------	-------	---	---	---	---	---	---	---	---	---	---	---	---	------------------------

AO

SG



SG

2	ENTRE SERVIÇOS AUXILIARES E DE SERVIÇOS BÁSICOS	I	4,00%	4,00%	4,00%	4,00%	4,00%	4,00%	4,00%	4,00%	4,00%	4,00%	4,00%	4,00%	4,00%
		II	4,00%	4,00%	4,00%	4,00%	4,00%	4,00%	4,00%	4,00%	4,00%	4,00%	4,00%	4,00%	
		III	4,00%	4,00%	4,00%	4,00%	4,00%	4,00%	4,00%	4,00%	4,00%	4,00%	4,00%	4,00%	
		IV	4,00%	4,00%	4,00%	4,00%	4,00%	4,00%	4,00%	4,00%	4,00%	4,00%	4,00%	4,00%	
		V	4,00%	4,00%	4,00%	4,00%	4,00%	4,00%	4,00%	4,00%	4,00%	4,00%	4,00%	4,00%	
3	ENTRE SERVIÇOS ESPECIALIZADOS E DE SERVIÇOS AUXILIARES	I	6,00%	6,00%	6,00%	6,00%	6,00%	6,00%	6,00%	6,00%	6,00%	6,00%	6,00%	6,00%	6,00%
		II	6,00%	6,00%	6,00%	6,00%	6,00%	6,00%	6,00%	6,00%	6,00%	6,00%	6,00%	6,00%	
		III	6,00%	6,00%	6,00%	6,00%	6,00%	6,00%	6,00%	6,00%	6,00%	6,00%	6,00%	6,00%	
		IV	6,00%	6,00%	6,00%	6,00%	6,00%	6,00%	6,00%	6,00%	6,00%	6,00%	6,00%	6,00%	
		V	6,00%	6,00%	6,00%	6,00%	6,00%	6,00%	6,00%	6,00%	6,00%	6,00%	6,00%	6,00%	
4	ENTRE NÍVEL MÉDIO E DE SERVIÇOS ESPECIALIZADOS	I	16,00%	16,00%	16,00%	16,00%	16,00%	16,00%	16,00%	16,00%	16,00%	16,00%	16,00%	16,00%	16,00%
		II	16,00%	16,00%	16,00%	16,00%	16,00%	16,00%	16,00%	16,00%	16,00%	16,00%	16,00%	16,00%	
		III	16,00%	16,00%	16,00%	16,00%	16,00%	16,00%	16,00%	16,00%	16,00%	16,00%	16,00%	16,00%	
		IV	16,00%	16,00%	16,00%	16,00%	16,00%	16,00%	16,00%	16,00%	16,00%	16,00%	16,00%	16,00%	
		V	16,00%	16,00%	16,00%	16,00%	16,00%	16,00%	16,00%	16,00%	16,00%	16,00%	16,00%	16,00%	
5	ENTRE NÍVEL TÉCNICO E DE NÍVEL MÉDIO	I	30,79%	30,78%	30,78%	30,78%	30,79%	30,78%	30,79%	30,78%	30,79%	30,78%	30,79%	30,78%	30,79%
		II	30,78%	30,79%	30,78%	30,79%	30,79%	30,78%	30,79%	30,79%	30,79%	30,79%	30,78%	30,78%	
		III	30,79%	30,78%	30,79%	30,78%	30,78%	30,78%	30,78%	30,79%	30,79%	30,79%	30,79%	30,78%	
		IV	30,78%	30,78%	30,78%	30,78%	30,79%	30,78%	30,78%	30,78%	30,79%	30,78%	30,78%	30,79%	
		V	30,79%	30,78%	30,79%	30,78%	30,79%	30,78%	30,79%	30,79%	30,79%	30,79%	30,78%	30,78%	
6	ENTRE NÍVEL SUPERIOR E DE NÍVEL TÉCNICO	I	48,25%	48,25%	48,25%	48,25%	48,25%	48,25%	48,25%	48,25%	48,25%	48,25%	48,25%	48,25%	48,25%
		II	48,25%	48,25%	48,25%	48,25%	48,25%	48,25%	48,25%	48,25%	48,25%	48,25%	48,25%	48,25%	
		III	48,25%	48,25%	48,25%	48,25%	48,25%	48,25%	48,25%	48,25%	48,25%	48,25%	48,25%	48,25%	
		IV	48,25%	48,25%	48,25%	48,25%	48,25%	48,25%	48,25%	48,25%	48,25%	48,25%	48,25%	48,25%	
		V	48,25%	48,25%	48,25%	48,25%	48,25%	48,25%	48,25%	48,25%	48,25%	48,25%	48,25%	48,25%	
7	ENTRE MÉDICO E DE NÍVEL SUPERIOR	I	78,91%	78,91%	78,91%	78,91%	78,91%	78,91%	78,91%	78,91%	78,91%	78,91%	78,91%	78,91%	78,91%
		II	78,91%	78,91%	78,91%	78,91%	78,91%	78,91%	78,91%	78,91%	78,91%	78,91%	78,91%	78,91%	
		III	78,91%	78,91%	78,91%	78,91%	78,91%	78,91%	78,91%	78,91%	78,91%	78,91%	78,91%	78,91%	
		IV	78,91%	78,91%	78,91%	78,91%	78,91%	78,91%	78,91%	78,91%	78,91%	78,91%	78,91%	78,91%	
		V	78,91%	78,91%	78,91%	78,91%	78,91%	78,91%	78,91%	78,91%	78,91%	78,91%	78,91%	78,91%	

REALINHAMENTO ENTRE GRUPOS DA TABELA DE VENCIMENTOS - ANO 2027

N.º	GRUPO	NÍVEL	A	B	C	D	E	F	G	H	I	J	L	K	Relaçã o Máxim a
2	ENTRE SERVIÇOS AUXILIARES E DE SERVIÇOS BÁSICOS	I	4,00%	4,00%	4,00%	4,00%	4,00%	4,00%	4,00%	4,00%	4,00%	4,00%	4,00%	4,00%	4,00%
		II	4,00%	4,00%	4,00%	4,00%	4,00%	4,00%	4,00%	4,00%	4,00%	4,00%	4,00%	4,00%	
		III	4,00%	4,00%	4,00%	4,00%	4,00%	4,00%	4,00%	4,00%	4,00%	4,00%	4,00%	4,00%	
		IV	4,00%	4,00%	4,00%	4,00%	4,00%	4,00%	4,00%	4,00%	4,00%	4,00%	4,00%	4,00%	
		V	4,00%	4,00%	4,00%	4,00%	4,00%	4,00%	4,00%	4,00%	4,00%	4,00%	4,00%	4,00%	
3	ENTRE SERVIÇOS ESPECIALIZADOS E DE SERVIÇOS AUXILIARES	I	6,00%	6,00%	6,00%	6,00%	6,00%	6,00%	6,00%	6,00%	6,00%	6,00%	6,00%	6,00%	6,00%
		II	6,00%	6,00%	6,00%	6,00%	6,00%	6,00%	6,00%	6,00%	6,00%	6,00%	6,00%	6,00%	
		III	6,00%	6,00%	6,00%	6,00%	6,00%	6,00%	6,00%	6,00%	6,00%	6,00%	6,00%	6,00%	
		IV	6,00%	6,00%	6,00%	6,00%	6,00%	6,00%	6,00%	6,00%	6,00%	6,00%	6,00%	6,00%	
		V	6,00%	6,00%	6,00%	6,00%	6,00%	6,00%	6,00%	6,00%	6,00%	6,00%	6,00%	6,00%	
4	ENTRE NÍVEL MÉDIO E DE SERVIÇOS ESPECIALIZADOS	I	16,00%	16,00%	16,00%	16,00%	16,00%	16,00%	16,00%	16,00%	16,00%	16,00%	16,00%	16,00%	16,00%
		II	16,00%	16,00%	16,00%	16,00%	16,00%	16,00%	16,00%	16,00%	16,00%	16,00%	16,00%	16,00%	

Oba

WR

AO



CÂMARA MUNICIPAL DE IPATINGA
ESTADO DE MINAS GERAIS

Ola

WR

AO

SG

OS	III	16,00 %	16,00 %	16,00 %	16,00 %	16,00 %	16,00 %	16,00 %	16,00 %	16,00 %	16,00 %	16,00 %	16,00 %	16,00 %	
	IV	16,00 %	16,00 %	16,00 %	16,00 %	16,00 %	16,00 %	16,00 %	16,00 %	16,00 %	16,00 %	16,00 %	16,00 %	16,00 %	
	V	16,00 %	16,00 %	16,00 %	16,00 %	16,00 %	16,00 %	16,00 %	16,00 %	16,00 %	16,00 %	16,00 %	16,00 %	16,00 %	
5	ENTRE NÍVEL TÉCNICO E DE NÍVEL MÉDIO	I	44,00 %	44,00 %	44,00 %	44,00 %	44,00 %	44,00 %	44,00 %	44,00 %	44,00 %	44,00 %	44,00 %	44,00 %	44,00 %
	II	44,00 %	44,00 %	44,00 %	44,00 %	44,00 %	44,00 %	44,00 %	44,00 %	44,00 %	44,00 %	44,00 %	44,00 %	44,00 %	44,00 %
	III	44,00 %	44,00 %	44,00 %	44,00 %	44,00 %	44,00 %	44,00 %	44,00 %	44,00 %	44,00 %	44,00 %	44,00 %	44,00 %	44,00 %
	IV	44,00 %	44,00 %	44,00 %	44,00 %	44,00 %	44,00 %	44,00 %	44,00 %	44,00 %	44,00 %	44,00 %	44,00 %	44,00 %	44,00 %
	V	44,00 %	44,00 %	44,00 %	44,00 %	44,00 %	44,00 %	44,00 %	44,00 %	44,00 %	44,00 %	44,00 %	44,00 %	44,00 %	44,00 %
6	ENTRE NÍVEL SUPERIOR E DE NÍVEL TÉCNICO	I	38,08 %	38,08 %	38,08 %	38,08 %	38,08 %	38,08 %	38,08 %	38,08 %	38,08 %	38,08 %	38,08 %	38,08 %	38,08 %
	II	38,08 %	38,08 %	38,08 %	38,08 %	38,08 %	38,08 %	38,08 %	38,08 %	38,08 %	38,08 %	38,08 %	38,08 %	38,08 %	38,08 %
	III	38,08 %	38,08 %	38,08 %	38,08 %	38,08 %	38,08 %	38,08 %	38,08 %	38,08 %	38,08 %	38,08 %	38,08 %	38,08 %	38,08 %
	IV	38,08 %	38,08 %	38,08 %	38,08 %	38,08 %	38,08 %	38,08 %	38,08 %	38,08 %	38,08 %	38,08 %	38,08 %	38,08 %	38,08 %
	V	38,08 %	38,08 %	38,08 %	38,08 %	38,08 %	38,08 %	38,08 %	38,08 %	38,08 %	38,08 %	38,08 %	38,08 %	38,08 %	38,08 %
7	ENTRE MÉDICO E DE NÍVEL SUPERIOR	I	76,98 %	76,98 %	76,98 %	76,98 %	76,98 %	76,98 %	76,98 %	76,98 %	76,98 %	76,98 %	76,98 %	76,98 %	76,98 %
	II	76,98 %	76,98 %	76,98 %	76,98 %	76,98 %	76,98 %	76,98 %	76,98 %	76,98 %	76,98 %	76,98 %	76,98 %	76,98 %	76,98 %
	III	76,98 %	76,98 %	76,98 %	76,98 %	76,98 %	76,98 %	76,98 %	76,98 %	76,98 %	76,98 %	76,98 %	76,98 %	76,98 %	76,98 %
	IV	76,98 %	76,98 %	76,98 %	76,98 %	76,98 %	76,98 %	76,98 %	76,98 %	76,98 %	76,98 %	76,98 %	76,98 %	76,98 %	76,98 %
	V	76,98 %	76,98 %	76,98 %	76,98 %	76,98 %	76,98 %	76,98 %	76,98 %	76,98 %	76,98 %	76,98 %	76,98 %	76,98 %	76,98 %

REALINHAMENTO ENTRE GRUPOS DA TABELA DE VENCIMENTOS - ANO 2028

N.º	GRUPO	NÍVEL	A	B	C	D	E	F	G	H	I	J	L	K	Relação Máxima	
2	ENTRE SERVIÇOS AUXILIARES E DE SERVIÇOS BÁSICOS	I	4,00%	4,00%	4,00%	4,00%	4,00%	4,00%	4,00%	4,00%	4,00%	4,00%	4,00%	4,00%	4,00%	4,00%
		II	4,00%	4,00%	4,00%	4,00%	4,00%	4,00%	4,00%	4,00%	4,00%	4,00%	4,00%	4,00%	4,00%	
		III	4,00%	4,00%	4,00%	4,00%	4,00%	4,00%	4,00%	4,00%	4,00%	4,00%	4,00%	4,00%	4,00%	
		IV	4,00%	4,00%	4,00%	4,00%	4,00%	4,00%	4,00%	4,00%	4,00%	4,00%	4,00%	4,00%	4,00%	
		V	4,00%	4,00%	4,00%	4,00%	4,00%	4,00%	4,00%	4,00%	4,00%	4,00%	4,00%	4,00%	4,00%	
3	ENTRE SERVIÇOS ESPECIALIZADOS E DE SERVIÇOS AUXILIARES	I	6,00%	6,00%	6,00%	6,00%	6,00%	6,00%	6,00%	6,00%	6,00%	6,00%	6,00%	6,00%	6,00%	6,00%
		II	6,00%	6,00%	6,00%	6,00%	6,00%	6,00%	6,00%	6,00%	6,00%	6,00%	6,00%	6,00%	6,00%	
		III	6,00%	6,00%	6,00%	6,00%	6,00%	6,00%	6,00%	6,00%	6,00%	6,00%	6,00%	6,00%	6,00%	
		IV	6,00%	6,00%	6,00%	6,00%	6,00%	6,00%	6,00%	6,00%	6,00%	6,00%	6,00%	6,00%	6,00%	
		V	6,00%	6,00%	6,00%	6,00%	6,00%	6,00%	6,00%	6,00%	6,00%	6,00%	6,00%	6,00%	6,00%	
4	ENTRE NÍVEL MÉDIO E DE SERVIÇOS ESPECIALIZADOS	I	16,00 %	16,00 %	16,00 %	16,00 %	16,00 %	16,00 %	16,00 %	16,00 %	16,00 %	16,00 %	16,00 %	16,00 %	16,00 %	16,00 %
		II	16,00 %	16,00 %	16,00 %	16,00 %	16,00 %	16,00 %	16,00 %	16,00 %	16,00 %	16,00 %	16,00 %	16,00 %	16,00 %	
		III	16,00 %	16,00 %	16,00 %	16,00 %	16,00 %	16,00 %	16,00 %	16,00 %	16,00 %	16,00 %	16,00 %	16,00 %	16,00 %	
		IV	16,00 %	16,00 %	16,00 %	16,00 %	16,00 %	16,00 %	16,00 %	16,00 %	16,00 %	16,00 %	16,00 %	16,00 %	16,00 %	
		V	16,00 %	16,00 %	16,00 %	16,00 %	16,00 %	16,00 %	16,00 %	16,00 %	16,00 %	16,00 %	16,00 %	16,00 %	16,00 %	
5	ENTRE NÍVEL TÉCNICO E DE NÍVEL MÉDIO	I	44,00 %	44,00 %	44,00 %	44,00 %	44,00 %	44,00 %	44,00 %	44,00 %	44,00 %	44,00 %	44,00 %	44,00 %	44,00 %	44,00 %
		II	44,00 %	44,00 %	44,00 %	44,00 %	44,00 %	44,00 %	44,00 %	44,00 %	44,00 %	44,00 %	44,00 %	44,00 %	44,00 %	
		III	44,00 %	44,00 %	44,00 %	44,00 %	44,00 %	44,00 %	44,00 %	44,00 %	44,00 %	44,00 %	44,00 %	44,00 %	44,00 %	
		IV	44,00 %	44,00 %	44,00 %	44,00 %	44,00 %	44,00 %	44,00 %	44,00 %	44,00 %	44,00 %	44,00 %	44,00 %	44,00 %	
		V	44,00 %	44,00 %	44,00 %	44,00 %	44,00 %	44,00 %	44,00 %	44,00 %	44,00 %	44,00 %	44,00 %	44,00 %	44,00 %	
6	ENTRE NÍVEL	I	47,72	47,72	47,72	47,72	47,72	47,72	47,72	47,72	47,72	47,72	47,72	47,72	47,72	



Ola
AO

WR
SG

SUPERIOR E DE NÍVEL TÉCNICO	II	47,72 %	47,72 %	47,72 %	47,72 %	47,72 %	47,72 %	47,72 %	47,72 %	47,72 %	47,72 %	47,72 %	47,72 %	47,72 %	%
	III	47,72 %	47,72 %	47,72 %	47,72 %	47,72 %	47,72 %	47,72 %	47,72 %	47,72 %	47,72 %	47,72 %	47,72 %	47,72 %	
	IV	47,72 %	47,72 %	47,72 %	47,72 %	47,72 %	47,72 %	47,72 %	47,72 %	47,72 %	47,72 %	47,72 %	47,72 %	47,72 %	
	V	47,72 %	47,72 %	47,72 %	47,72 %	47,72 %	47,72 %	47,72 %	47,72 %	47,72 %	47,72 %	47,72 %	47,72 %	47,72 %	
	7	ENTRE MÉDICO E DE NÍVEL SUPERIOR	I	76,06 %	76,06 %	76,06 %	76,06 %	76,06 %	76,06 %	76,06 %	76,06 %	76,06 %	76,06 %	76,06 %	
		II	76,06 %	76,06 %	76,06 %	76,06 %	76,06 %	76,06 %	76,06 %	76,06 %	76,06 %	76,06 %	76,06 %	76,06 %	
		III	76,06 %	76,06 %	76,06 %	76,06 %	76,06 %	76,06 %	76,06 %	76,06 %	76,06 %	76,06 %	76,06 %	76,06 %	
		IV	76,06 %	76,06 %	76,06 %	76,06 %	76,06 %	76,06 %	76,06 %	76,06 %	76,06 %	76,06 %	76,06 %	76,06 %	
		V	76,06 %	76,06 %	76,06 %	76,06 %	76,06 %	76,06 %	76,06 %	76,06 %	76,06 %	76,06 %	76,06 %	76,06 %	

REALINHAMENTO ENTRE GRUPOS DA TABELA DE VENCIMENTOS - ANO 2029

N.º	GRUPO	NÍVEL	A	B	C	D	E	F	G	H	I	J	L	K	Relação Máxima	
2	ENTRE SERVIÇOS AUXILIARES E DE SERVIÇOS BÁSICOS	I	4,00%	4,00%	4,00%	4,00%	4,00%	4,00%	4,00%	4,00%	4,00%	4,00%	4,00%	4,00%	4,00%	4,00%
		II	4,00%	4,00%	4,00%	4,00%	4,00%	4,00%	4,00%	4,00%	4,00%	4,00%	4,00%	4,00%	4,00%	
		III	4,00%	4,00%	4,00%	4,00%	4,00%	4,00%	4,00%	4,00%	4,00%	4,00%	4,00%	4,00%	4,00%	
		IV	4,00%	4,00%	4,00%	4,00%	4,00%	4,00%	4,00%	4,00%	4,00%	4,00%	4,00%	4,00%	4,00%	
		V	4,00%	4,00%	4,00%	4,00%	4,00%	4,00%	4,00%	4,00%	4,00%	4,00%	4,00%	4,00%	4,00%	
3	ENTRE SERVIÇOS ESPECIALIZADOS E DE SERVIÇOS AUXILIARES	I	6,00%	6,00%	6,00%	6,00%	6,00%	6,00%	6,00%	6,00%	6,00%	6,00%	6,00%	6,00%	6,00%	6,00%
		II	6,00%	6,00%	6,00%	6,00%	6,00%	6,00%	6,00%	6,00%	6,00%	6,00%	6,00%	6,00%	6,00%	
		III	6,00%	6,00%	6,00%	6,00%	6,00%	6,00%	6,00%	6,00%	6,00%	6,00%	6,00%	6,00%	6,00%	
		IV	6,00%	6,00%	6,00%	6,00%	6,00%	6,00%	6,00%	6,00%	6,00%	6,00%	6,00%	6,00%	6,00%	
		V	6,00%	6,00%	6,00%	6,00%	6,00%	6,00%	6,00%	6,00%	6,00%	6,00%	6,00%	6,00%	6,00%	
4	ENTRE NÍVEL MÉDIO E DE SERVIÇOS ESPECIALIZADOS	I	16,00 %	16,00 %	16,00 %	16,00 %	16,00 %	16,00 %	16,00 %	16,00 %	16,00 %	16,00 %	16,00 %	16,00 %	16,00 %	16,00 %
		II	16,00 %	16,00 %	16,00 %	16,00 %	16,00 %	16,00 %	16,00 %	16,00 %	16,00 %	16,00 %	16,00 %	16,00 %	16,00 %	
		III	16,00 %	16,00 %	16,00 %	16,00 %	16,00 %	16,00 %	16,00 %	16,00 %	16,00 %	16,00 %	16,00 %	16,00 %	16,00 %	
		IV	16,00 %	16,00 %	16,00 %	16,00 %	16,00 %	16,00 %	16,00 %	16,00 %	16,00 %	16,00 %	16,00 %	16,00 %	16,00 %	
		V	16,00 %	16,00 %	16,00 %	16,00 %	16,00 %	16,00 %	16,00 %	16,00 %	16,00 %	16,00 %	16,00 %	16,00 %	16,00 %	
5	ENTRE NÍVEL TÉCNICO E DE NÍVEL MÉDIO	I	44,00 %	44,00 %	44,00 %	44,00 %	44,00 %	44,00 %	44,00 %	44,00 %	44,00 %	44,00 %	44,00 %	44,00 %	44,00 %	44,00 %
		II	44,00 %	44,00 %	44,00 %	44,00 %	44,00 %	44,00 %	44,00 %	44,00 %	44,00 %	44,00 %	44,00 %	44,00 %	44,00 %	
		III	44,00 %	44,00 %	44,00 %	44,00 %	44,00 %	44,00 %	44,00 %	44,00 %	44,00 %	44,00 %	44,00 %	44,00 %	44,00 %	
		IV	44,00 %	44,00 %	44,00 %	44,00 %	44,00 %	44,00 %	44,00 %	44,00 %	44,00 %	44,00 %	44,00 %	44,00 %	44,00 %	
		V	44,00 %	44,00 %	44,00 %	44,00 %	44,00 %	44,00 %	44,00 %	44,00 %	44,00 %	44,00 %	44,00 %	44,00 %	44,00 %	
6	ENTRE NÍVEL SUPERIOR E DE NÍVEL TÉCNICO	I	57,36 %	57,36 %	57,36 %	57,36 %	57,36 %	57,36 %	57,36 %	57,36 %	57,36 %	57,36 %	57,36 %	57,36 %	57,36 %	57,36 %
		II	57,36 %	57,36 %	57,36 %	57,36 %	57,36 %	57,36 %	57,36 %	57,36 %	57,36 %	57,36 %	57,36 %	57,36 %	57,36 %	
		III	57,36 %	57,36 %	57,36 %	57,36 %	57,36 %	57,36 %	57,36 %	57,36 %	57,36 %	57,36 %	57,36 %	57,36 %	57,36 %	
		IV	57,36 %	57,36 %	57,36 %	57,36 %	57,36 %	57,36 %	57,36 %	57,36 %	57,36 %	57,36 %	57,36 %	57,36 %	57,36 %	
		V	57,36 %	57,36 %	57,36 %	57,36 %	57,36 %	57,36 %	57,36 %	57,36 %	57,36 %	57,36 %	57,36 %	57,36 %	57,36 %	
7	ENTRE MÉDICO E DE NÍVEL SUPERIOR	I	75,25 %	75,25 %	75,25 %	75,25 %	75,25 %	75,25 %	75,25 %	75,25 %	75,25 %	75,25 %	75,25 %	75,25 %	75,25 %	75,25 %
		II	75,25 %	75,25 %	75,25 %	75,25 %	75,25 %	75,25 %	75,25 %	75,25 %	75,25 %	75,25 %	75,25 %	75,25 %	75,25 %	
		III	75,25 %	75,25 %	75,25 %	75,25 %	75,25 %	75,25 %	75,25 %	75,25 %	75,25 %	75,25 %	75,25 %	75,25 %	75,25 %	
		IV	75,25 %	75,25 %	75,25 %	75,25 %	75,25 %	75,25 %	75,25 %	75,25 %	75,25 %	75,25 %	75,25 %	75,25 %	75,25 %	



CÂMARA MUNICIPAL DE IPATINGA
ESTADO DE MINAS GERAIS

Ola

WR

AO

SG

		%	%	%	%	%	%	%	%	%	%	%	%	%	
	V	75,25 %	75,25 %	75,25 %	75,25 %	75,25 %	75,25 %	75,25 %	75,25 %	75,25 %	75,25 %	75,25 %	75,25 %	75,25 %	

REALINHAMENTO ENTRE GRUPOS DA TABELA DE VENCIMENTOS - ANO 2030

N.º	GRUPO	NÍVEL	A	B	C	D	E	F	G	H	I	J	L	K	Relaçã o Máxim a	
2	ENTRE SERVIÇOS AUXILIARES E DE SERVIÇOS BÁSICOS	I	4,00%	4,00%	4,00%	4,00%	4,00%	4,00%	4,00%	4,00%	4,00%	4,00%	4,00%	4,00%	4,00%	4,00%
		II	4,00%	4,00%	4,00%	4,00%	4,00%	4,00%	4,00%	4,00%	4,00%	4,00%	4,00%	4,00%	4,00%	
		III	4,00%	4,00%	4,00%	4,00%	4,00%	4,00%	4,00%	4,00%	4,00%	4,00%	4,00%	4,00%	4,00%	
		IV	4,00%	4,00%	4,00%	4,00%	4,00%	4,00%	4,00%	4,00%	4,00%	4,00%	4,00%	4,00%	4,00%	
		V	4,00%	4,00%	4,00%	4,00%	4,00%	4,00%	4,00%	4,00%	4,00%	4,00%	4,00%	4,00%	4,00%	
3	ENTRE SERVIÇOS ESPECIALIZADOS E DE SERVIÇOS AUXILIARES	I	6,00%	6,00%	6,00%	6,00%	6,00%	6,00%	6,00%	6,00%	6,00%	6,00%	6,00%	6,00%	6,00%	6,00%
		II	6,00%	6,00%	6,00%	6,00%	6,00%	6,00%	6,00%	6,00%	6,00%	6,00%	6,00%	6,00%	6,00%	
		III	6,00%	6,00%	6,00%	6,00%	6,00%	6,00%	6,00%	6,00%	6,00%	6,00%	6,00%	6,00%	6,00%	
		IV	6,00%	6,00%	6,00%	6,00%	6,00%	6,00%	6,00%	6,00%	6,00%	6,00%	6,00%	6,00%	6,00%	
		V	6,00%	6,00%	6,00%	6,00%	6,00%	6,00%	6,00%	6,00%	6,00%	6,00%	6,00%	6,00%	6,00%	
4	ENTRE NÍVEL MÉDIO E DE SERVIÇOS ESPECIALIZADOS	I	16,00 %	16,00 %	16,00 %	16,00 %	16,00 %	16,00 %	16,00 %	16,00 %	16,00 %	16,00 %	16,00 %	16,00 %	16,00 %	16,00 %
		II	16,00 %	16,00 %	16,00 %	16,00 %	16,00 %	16,00 %	16,00 %	16,00 %	16,00 %	16,00 %	16,00 %	16,00 %	16,00 %	
		III	16,00 %	16,00 %	16,00 %	16,00 %	16,00 %	16,00 %	16,00 %	16,00 %	16,00 %	16,00 %	16,00 %	16,00 %	16,00 %	
		IV	16,00 %	16,00 %	16,00 %	16,00 %	16,00 %	16,00 %	16,00 %	16,00 %	16,00 %	16,00 %	16,00 %	16,00 %	16,00 %	
		V	16,00 %	16,00 %	16,00 %	16,00 %	16,00 %	16,00 %	16,00 %	16,00 %	16,00 %	16,00 %	16,00 %	16,00 %	16,00 %	
5	ENTRE NÍVEL TÉCNICO E DE NÍVEL MÉDIO	I	44,00 %	44,00 %	44,00 %	44,00 %	44,00 %	44,00 %	44,00 %	44,00 %	44,00 %	44,00 %	44,00 %	44,00 %	44,00 %	44,00 %
		II	44,00 %	44,00 %	44,00 %	44,00 %	44,00 %	44,00 %	44,00 %	44,00 %	44,00 %	44,00 %	44,00 %	44,00 %	44,00 %	
		III	44,00 %	44,00 %	44,00 %	44,00 %	44,00 %	44,00 %	44,00 %	44,00 %	44,00 %	44,00 %	44,00 %	44,00 %	44,00 %	
		IV	44,00 %	44,00 %	44,00 %	44,00 %	44,00 %	44,00 %	44,00 %	44,00 %	44,00 %	44,00 %	44,00 %	44,00 %	44,00 %	
		V	44,00 %	44,00 %	44,00 %	44,00 %	44,00 %	44,00 %	44,00 %	44,00 %	44,00 %	44,00 %	44,00 %	44,00 %	44,00 %	
6	ENTRE NÍVEL SUPERIOR E DE NÍVEL TÉCNICO	I	67,00 %	67,00 %	67,00 %	67,00 %	67,00 %	67,00 %	67,00 %	67,00 %	67,00 %	67,00 %	67,00 %	67,00 %	67,00 %	67,00 %
		II	67,00 %	67,00 %	67,00 %	67,00 %	67,00 %	67,00 %	67,00 %	67,00 %	67,00 %	67,00 %	67,00 %	67,00 %	67,00 %	
		III	67,00 %	67,00 %	67,00 %	67,00 %	67,00 %	67,00 %	67,00 %	67,00 %	67,00 %	67,00 %	67,00 %	67,00 %	67,00 %	
		IV	67,00 %	67,00 %	67,00 %	67,00 %	67,00 %	67,00 %	67,00 %	67,00 %	67,00 %	67,00 %	67,00 %	67,00 %	67,00 %	
		V	67,00 %	67,00 %	67,00 %	67,00 %	67,00 %	67,00 %	67,00 %	67,00 %	67,00 %	67,00 %	67,00 %	67,00 %	67,00 %	
7	ENTRE MÉDICO E DE NÍVEL SUPERIOR	I	74,53 %	74,53 %	74,53 %	74,53 %	74,53 %	74,53 %	74,53 %	74,53 %	74,53 %	74,53 %	74,53 %	74,53 %	74,53 %	74,53 %
		II	74,53 %	74,53 %	74,53 %	74,53 %	74,53 %	74,53 %	74,53 %	74,53 %	74,53 %	74,53 %	74,53 %	74,53 %	74,53 %	
		III	74,53 %	74,53 %	74,53 %	74,53 %	74,53 %	74,53 %	74,53 %	74,53 %	74,53 %	74,53 %	74,53 %	74,53 %	74,53 %	
		IV	74,53 %	74,53 %	74,53 %	74,53 %	74,53 %	74,53 %	74,53 %	74,53 %	74,53 %	74,53 %	74,53 %	74,53 %	74,53 %	
		V	74,53 %	74,53 %	74,53 %	74,53 %	74,53 %	74,53 %	74,53 %	74,53 %	74,53 %	74,53 %	74,53 %	74,53 %	74,53 %	

REALINHAMENTO ENTRE GRUPOS DA TABELA DE VENCIMENTOS - ANO 2031

N.º	GRUPO	NÍVEL	A	B	C	D	E	F	G	H	I	J	L	K	Relaçã o Máxim a	
2	ENTRE SERVIÇOS AUXILIARES E DE SERVIÇOS BÁSICOS	I	4,00%	4,00%	4,00%	4,00%	4,00%	4,00%	4,00%	4,00%	4,00%	4,00%	4,00%	4,00%	4,00%	4,00%
		II	4,00%	4,00%	4,00%	4,00%	4,00%	4,00%	4,00%	4,00%	4,00%	4,00%	4,00%	4,00%	4,00%	
		III	4,00%	4,00%	4,00%	4,00%	4,00%	4,00%	4,00%	4,00%	4,00%	4,00%	4,00%	4,00%	4,00%	
		IV	4,00%	4,00%	4,00%	4,00%	4,00%	4,00%	4,00%	4,00%	4,00%	4,00%	4,00%	4,00%	4,00%	
		V	4,00%	4,00%	4,00%	4,00%	4,00%	4,00%	4,00%	4,00%	4,00%	4,00%	4,00%	4,00%	4,00%	
3	ENTRE	I	6,00%	6,00%	6,00%	6,00%	6,00%	6,00%	6,00%	6,00%	6,00%	6,00%	6,00%	6,00%	6,00%	



Ola

WR

AO

SG

SERVIÇOS ESPECIALIZADOS E DE SERVIÇOS AUXILIARES	II	6,00%	6,00%	6,00%	6,00%	6,00%	6,00%	6,00%	6,00%	6,00%	6,00%	6,00%	6,00%	
	III	6,00%	6,00%	6,00%	6,00%	6,00%	6,00%	6,00%	6,00%	6,00%	6,00%	6,00%	6,00%	
	IV	6,00%	6,00%	6,00%	6,00%	6,00%	6,00%	6,00%	6,00%	6,00%	6,00%	6,00%	6,00%	
	V	6,00%	6,00%	6,00%	6,00%	6,00%	6,00%	6,00%	6,00%	6,00%	6,00%	6,00%	6,00%	
4 ENTRE NÍVEL MÉDIO E DE SERVIÇOS ESPECIALIZADOS	I	16,00%	16,00%	16,00%	16,00%	16,00%	16,00%	16,00%	16,00%	16,00%	16,00%	16,00%	16,00%	16,00%
	II	16,00%	16,00%	16,00%	16,00%	16,00%	16,00%	16,00%	16,00%	16,00%	16,00%	16,00%	16,00%	
	III	16,00%	16,00%	16,00%	16,00%	16,00%	16,00%	16,00%	16,00%	16,00%	16,00%	16,00%	16,00%	
	IV	16,00%	16,00%	16,00%	16,00%	16,00%	16,00%	16,00%	16,00%	16,00%	16,00%	16,00%	16,00%	
	V	16,00%	16,00%	16,00%	16,00%	16,00%	16,00%	16,00%	16,00%	16,00%	16,00%	16,00%	16,00%	
5 ENTRE NÍVEL TÉCNICO E DE NÍVEL MÉDIO	I	44,00%	44,00%	44,00%	44,00%	44,00%	44,00%	44,00%	44,00%	44,00%	44,00%	44,00%	44,00%	44,00%
	II	44,00%	44,00%	44,00%	44,00%	44,00%	44,00%	44,00%	44,00%	44,00%	44,00%	44,00%	44,00%	
	III	44,00%	44,00%	44,00%	44,00%	44,00%	44,00%	44,00%	44,00%	44,00%	44,00%	44,00%	44,00%	
	IV	44,00%	44,00%	44,00%	44,00%	44,00%	44,00%	44,00%	44,00%	44,00%	44,00%	44,00%	44,00%	
	V	44,00%	44,00%	44,00%	44,00%	44,00%	44,00%	44,00%	44,00%	44,00%	44,00%	44,00%	44,00%	
6 ENTRE NÍVEL SUPERIOR E DE NÍVEL TÉCNICO	I	67,00%	67,00%	67,00%	67,00%	67,00%	67,00%	67,00%	67,00%	67,00%	67,00%	67,00%	67,00%	67,00%
	II	67,00%	67,00%	67,00%	67,00%	67,00%	67,00%	67,00%	67,00%	67,00%	67,00%	67,00%	67,00%	
	III	67,00%	67,00%	67,00%	67,00%	67,00%	67,00%	67,00%	67,00%	67,00%	67,00%	67,00%	67,00%	
	IV	67,00%	67,00%	67,00%	67,00%	67,00%	67,00%	67,00%	67,00%	67,00%	67,00%	67,00%	67,00%	
	V	67,00%	67,00%	67,00%	67,00%	67,00%	67,00%	67,00%	67,00%	67,00%	67,00%	67,00%	67,00%	
7 ENTRE MÉDICO E DE NÍVEL SUPERIOR	I	82,00%	82,00%	82,00%	82,00%	82,00%	82,00%	82,00%	82,00%	82,00%	82,00%	82,00%	82,00%	82,00%
	II	82,00%	82,00%	82,00%	82,00%	82,00%	82,00%	82,00%	82,00%	82,00%	82,00%	82,00%	82,00%	
	III	82,00%	82,00%	82,00%	82,00%	82,00%	82,00%	82,00%	82,00%	82,00%	82,00%	82,00%	82,00%	
	IV	82,00%	82,00%	82,00%	82,00%	82,00%	82,00%	82,00%	82,00%	82,00%	82,00%	82,00%	82,00%	
	V	82,00%	82,00%	82,00%	82,00%	82,00%	82,00%	82,00%	82,00%	82,00%	82,00%	82,00%	82,00%	

Tabela 5 – Destaque de grupos de vencimentos aquém do intervalo das respectivas relações máximas.

Pelo que está demonstrado acima, os avanços seriam alcançados somente nos exercícios de:

- 2025, quanto à relação dos padrões e níveis de vencimentos;
- 2031, quanto à relação dos grupos de vencimentos.

Então, pergunta-se:

1.1. Quais as razões que levaram às distorções assinaladas nas tabelas 1 a 5, acima identificadas, nos padrões e nos níveis de vencimentos dos grupos: **serviços básicos; serviços auxiliares; serviços especializados; e nível médio?**

1.2. Quais as justificativas para que a correção de tais distorções nos padrões, nos níveis, e nos dos grupos de vencimentos seja feita de forma escalonada, respectivamente, ao longo de dois anos para os



padrões e níveis de vencimentos, e de oito anos para os grupos de vencimentos?

2. De acordo com o artigo 2ª da presente Proposição, *in retro*:

Ola

WR

AO

SG

“Art. 2º O realinhamento da estrutura de níveis salariais da Tabela de Vencimentos dos grupos ocupacionais constantes no Anexo IX da Lei Municipal n.º 2.426/2008, dar-se-á no prazo de até 8 (oito) anos, conforme tabelas integrantes do Anexo a esta Lei, observado o seguinte escalonamento dos respectivos grupos:

I – serviços básicos, serviços auxiliares, serviços especializados e nível médio: ocorrerá no período de janeiro de 2024 a janeiro de 2025.

II – nível técnico: ocorrerá no período de janeiro de 2024 a janeiro de 2027.

III – nível superior: ocorrerá no período de janeiro de 2024 a janeiro de 2030.

IV – Médico: ocorrerá no período de janeiro de 2024 a janeiro de 2031.

§ 1º O realinhamento de que trata o caput dar-se-á com base na Tabela de Vencimentos do mês de janeiro de 2024.

§ 2º O realinhamento previsto nesta Lei não equivale ao reajuste salarial concedido anualmente aos servidores.

(...).”

Seguindo o raciocínio, parece-nos que o realinhamento percentual da Tabela de Vencimentos integrante do Anexo XI da Lei 2.426/2008, **entre os anos de 2024 a 2031**, ficaria da seguinte forma:

REALINHAMENTO DA TABELA DE VENCIMENTOS - ENTRE O ANO DE 2025 E O ANO 2024

N.º	GRUPO	NÍVEL	A	B	C	D	E	F	G	H	I	J	L	K	Relação Máxima
1	SERVIÇOS BÁSICOS	I	0,00%	1,48%	2,96%	4,43%	5,90%	7,38%	8,84%	10,31%	11,77%	11,92%	11,92%	11,92%	11,92%
		II	7,22%	8,69%	10,15%	11,61%	11,92%	11,92%	11,92%	11,92%	11,92%	11,92%	11,92%	11,92%	
		III	11,92%	11,92%	11,92%	11,92%	11,92%	11,92%	11,92%	11,92%	11,92%	11,92%	11,92%	11,92%	



CÂMARA MUNICIPAL DE IPATINGA
ESTADO DE MINAS GERAIS

Ola

WR

AO

SG

		IV	11,92%	11,92%	11,92%	11,92%	11,92%	11,92%	11,92%	11,92%	11,92%	11,92%	11,92%	11,92%	11,92%		
		V	11,92%	11,92%	11,92%	11,92%	11,92%	11,92%	11,92%	11,92%	11,92%	11,92%	11,92%	11,92%	11,92%		
2	SERVIÇOS AUXILIARES	I	1,96%	3,44%	4,91%	6,39%	7,86%	9,32%	10,79%	12,24%	12,29%	12,29%	12,29%	12,29%	12,29%	12,29%	12,29%
		II	9,17%	10,63%	12,09%	12,29%	12,29%	12,29%	12,29%	12,29%	12,29%	12,29%	12,29%	12,29%	12,29%	12,29%	
		III	12,29%	12,29%	12,29%	12,29%	12,29%	12,29%	12,29%	12,29%	12,29%	12,29%	12,29%	12,29%	12,29%	12,29%	
		IV	12,29%	12,29%	12,29%	12,29%	12,29%	12,29%	12,29%	12,29%	12,29%	12,29%	12,29%	12,29%	12,29%	12,29%	
		V	12,29%	12,29%	12,29%	12,29%	12,29%	12,29%	12,29%	12,29%	12,29%	12,29%	12,29%	12,29%	12,29%	12,29%	
3	SERVIÇOS ESPECIALIZADOS	I	4,87%	6,34%	7,81%	9,28%	10,74%	12,20%	12,51%	12,51%	12,51%	12,51%	12,51%	12,51%	12,51%	12,51%	12,51%
		II	12,05%	12,51%	12,51%	12,51%	12,51%	12,51%	12,51%	12,51%	12,51%	12,51%	12,51%	12,51%	12,51%	12,51%	
		III	12,51%	12,51%	12,51%	12,51%	12,51%	12,51%	12,51%	12,51%	12,51%	12,51%	12,51%	12,51%	12,51%	12,51%	
		IV	12,51%	12,51%	12,51%	12,51%	12,51%	12,51%	12,51%	12,51%	12,51%	12,51%	12,51%	12,51%	12,51%	12,51%	
		V	12,51%	12,51%	12,51%	12,51%	12,51%	12,51%	12,51%	12,51%	12,51%	12,51%	12,51%	12,51%	12,51%	12,51%	
4	NÍVEL MÉDIO	I	12,23%	12,70%	12,70%	12,70%	12,70%	12,70%	12,70%	12,70%	12,70%	12,70%	12,70%	12,70%	12,70%	12,70%	12,70%
		II	12,70%	12,70%	12,70%	12,70%	12,70%	12,70%	12,70%	12,70%	12,70%	12,70%	12,70%	12,70%	12,70%	12,70%	
		III	12,70%	12,70%	12,70%	12,70%	12,70%	12,70%	12,70%	12,70%	12,70%	12,70%	12,70%	12,70%	12,70%	12,70%	
		IV	12,70%	12,70%	12,70%	12,70%	12,70%	12,70%	12,70%	12,70%	12,70%	12,70%	12,70%	12,70%	12,70%	12,70%	
		V	12,70%	12,70%	12,70%	12,70%	12,70%	12,70%	12,70%	12,70%	12,70%	12,70%	12,70%	12,70%	12,70%	12,70%	
5	NÍVEL TÉCNICO	I	2,12%	2,12%	2,12%	2,12%	2,12%	2,12%	2,12%	2,12%	2,12%	2,12%	2,12%	2,12%	2,12%	2,12%	2,12%
		II	2,12%	2,12%	2,12%	2,12%	2,12%	2,12%	2,12%	2,12%	2,12%	2,12%	2,12%	2,12%	2,12%	2,12%	
		III	2,12%	2,12%	2,12%	2,12%	2,12%	2,12%	2,12%	2,12%	2,12%	2,12%	2,12%	2,12%	2,12%	2,12%	
		IV	2,12%	2,12%	2,12%	2,12%	2,12%	2,12%	2,12%	2,12%	2,12%	2,12%	2,12%	2,12%	2,12%	2,12%	
		V	2,12%	2,12%	2,12%	2,12%	2,12%	2,12%	2,12%	2,12%	2,12%	2,12%	2,12%	2,12%	2,12%	2,12%	
6	NÍVEL SUPERIOR	I	0,57%	0,57%	0,57%	0,57%	0,57%	0,57%	0,57%	0,57%	0,57%	0,57%	0,57%	0,57%	0,57%	0,57%	0,57%
		II	0,57%	0,57%	0,57%	0,57%	0,57%	0,57%	0,57%	0,57%	0,57%	0,57%	0,57%	0,57%	0,57%	0,57%	
		III	0,57%	0,57%	0,57%	0,57%	0,57%	0,57%	0,57%	0,57%	0,57%	0,57%	0,57%	0,57%	0,57%	0,57%	
		IV	0,57%	0,57%	0,57%	0,57%	0,57%	0,57%	0,57%	0,57%	0,57%	0,57%	0,57%	0,57%	0,57%	0,57%	
		V	0,57%	0,57%	0,57%	0,57%	0,57%	0,57%	0,57%	0,57%	0,57%	0,57%	0,57%	0,57%	0,57%	0,57%	
7	MÉDICO	I	0,22%	0,22%	0,22%	0,22%	0,22%	0,22%	0,22%	0,22%	0,22%	0,22%	0,22%	0,22%	0,22%	0,22%	0,22%
		II	0,22%	0,22%	0,22%	0,22%	0,22%	0,22%	0,22%	0,22%	0,22%	0,22%	0,22%	0,22%	0,22%	0,22%	
		III	0,22%	0,22%	0,22%	0,22%	0,22%	0,22%	0,22%	0,22%	0,22%	0,22%	0,22%	0,22%	0,22%	0,22%	
		IV	0,22%	0,22%	0,22%	0,22%	0,22%	0,22%	0,22%	0,22%	0,22%	0,22%	0,22%	0,22%	0,22%	0,22%	
		V	0,22%	0,22%	0,22%	0,22%	0,22%	0,22%	0,22%	0,22%	0,22%	0,22%	0,22%	0,22%	0,22%	0,22%	

REALINHAMENTO DA TABELA DE VENCIMENTOS - ENTRE O ANO DE 2026 E O ANO 2025

Nº	GRUPO	NÍVEL	A	B	C	D	E	F	G	H	I	J	L	K	Relação Máxima
1	SERVIÇOS BÁSICOS	I	0,00%	0,00%	0,00%	0,00%	0,00%	0,00%	0,00%	0,00%	0,00%	0,00%	0,00%	0,00%	0,00%
		II	0,00%	0,00%	0,00%	0,00%	0,00%	0,00%	0,00%	0,00%	0,00%	0,00%	0,00%	0,00%	
		III	0,00%	0,00%	0,00%	0,00%	0,00%	0,00%	0,00%	0,00%	0,00%	0,00%	0,00%	0,00%	
		IV	0,00%	0,00%	0,00%	0,00%	0,00%	0,00%	0,00%	0,00%	0,00%	0,00%	0,00%	0,00%	
		V	0,00%	0,00%	0,00%	0,00%	0,00%	0,00%	0,00%	0,00%	0,00%	0,00%	0,00%	0,00%	
2	SERVIÇOS AUXILIARES	I	0,00%	0,00%	0,00%	0,00%	0,00%	0,00%	0,00%	0,00%	0,00%	0,00%	0,00%	0,00%	0,00%
		II	0,00%	0,00%	0,00%	0,00%	0,00%	0,00%	0,00%	0,00%	0,00%	0,00%	0,00%	0,00%	
		III	0,00%	0,00%	0,00%	0,00%	0,00%	0,00%	0,00%	0,00%	0,00%	0,00%	0,00%	0,00%	
		IV	0,00%	0,00%	0,00%	0,00%	0,00%	0,00%	0,00%	0,00%	0,00%	0,00%	0,00%	0,00%	
		V	0,00%	0,00%	0,00%	0,00%	0,00%	0,00%	0,00%	0,00%	0,00%	0,00%	0,00%	0,00%	
3	SERVIÇOS ESPECIALIZADO	I	0,00%	0,00%	0,00%	0,00%	0,00%	0,00%	0,00%	0,00%	0,00%	0,00%	0,00%	0,00%	0,00%
		II	0,00%	0,00%	0,00%	0,00%	0,00%	0,00%	0,00%	0,00%	0,00%	0,00%	0,00%	0,00%	



CÂMARA MUNICIPAL DE IPATINGA
ESTADO DE MINAS GERAIS

S	III	0,00%	0,00%	0,00%	0,00%	0,00%	0,00%	0,00%	0,00%	0,00%	0,00%	0,00%	0,00%	0,00%	0,00%
	IV	0,00%	0,00%	0,00%	0,00%	0,00%	0,00%	0,00%	0,00%	0,00%	0,00%	0,00%	0,00%	0,00%	
	V	0,00%	0,00%	0,00%	0,00%	0,00%	0,00%	0,00%	0,00%	0,00%	0,00%	0,00%	0,00%	0,00%	
4	NÍVEL MÉDIO	I	0,00%	0,00%	0,00%	0,00%	0,00%	0,00%	0,00%	0,00%	0,00%	0,00%	0,00%	0,00%	0,00%
		II	0,00%	0,00%	0,00%	0,00%	0,00%	0,00%	0,00%	0,00%	0,00%	0,00%	0,00%	0,00%	
		III	0,00%	0,00%	0,00%	0,00%	0,00%	0,00%	0,00%	0,00%	0,00%	0,00%	0,00%	0,00%	
		IV	0,00%	0,00%	0,00%	0,00%	0,00%	0,00%	0,00%	0,00%	0,00%	0,00%	0,00%	0,00%	
		V	0,00%	0,00%	0,00%	0,00%	0,00%	0,00%	0,00%	0,00%	0,00%	0,00%	0,00%	0,00%	
5	NÍVEL TÉCNICO	I	12,02%	12,02%	12,02%	12,02%	12,02%	12,02%	12,02%	12,02%	12,02%	12,02%	12,02%	12,02%	12,02%
		II	12,02%	12,02%	12,02%	12,02%	12,02%	12,02%	12,02%	12,02%	12,02%	12,02%	12,02%	12,02%	
		III	12,02%	12,02%	12,02%	12,02%	12,02%	12,02%	12,02%	12,02%	12,02%	12,02%	12,02%	12,02%	
		IV	12,02%	12,02%	12,02%	12,02%	12,02%	12,02%	12,02%	12,02%	12,02%	12,02%	12,02%	12,02%	
		V	12,02%	12,02%	12,02%	12,02%	12,02%	12,02%	12,02%	12,02%	12,02%	12,02%	12,02%	12,02%	
6	NÍVEL SUPERIOR	I	2,62%	2,62%	2,62%	2,62%	2,62%	2,62%	2,62%	2,62%	2,62%	2,62%	2,62%	2,62%	2,62%
		II	2,62%	2,62%	2,62%	2,62%	2,62%	2,62%	2,62%	2,62%	2,62%	2,62%	2,62%	2,62%	
		III	2,62%	2,62%	2,62%	2,62%	2,62%	2,62%	2,62%	2,62%	2,62%	2,62%	2,62%	2,62%	
		IV	2,62%	2,62%	2,62%	2,62%	2,62%	2,62%	2,62%	2,62%	2,62%	2,62%	2,62%	2,62%	
		V	2,62%	2,62%	2,62%	2,62%	2,62%	2,62%	2,62%	2,62%	2,62%	2,62%	2,62%	2,62%	
7	MÉDICO	I	1,47%	1,47%	1,47%	1,47%	1,47%	1,47%	1,47%	1,47%	1,47%	1,47%	1,47%	1,47%	1,47%
		II	1,47%	1,47%	1,47%	1,47%	1,47%	1,47%	1,47%	1,47%	1,47%	1,47%	1,47%	1,47%	
		III	1,47%	1,47%	1,47%	1,47%	1,47%	1,47%	1,47%	1,47%	1,47%	1,47%	1,47%	1,47%	
		IV	1,47%	1,47%	1,47%	1,47%	1,47%	1,47%	1,47%	1,47%	1,47%	1,47%	1,47%	1,47%	
		V	1,47%	1,47%	1,47%	1,47%	1,47%	1,47%	1,47%	1,47%	1,47%	1,47%	1,47%	1,47%	

REALINHAMENTO DA TABELA DE VENCIMENTOS - ENTRE O ANO DE 2027 E O ANO 2026

N.º	GRUPO	NÍVEL	A	B	C	D	E	F	G	H	I	J	L	K	Relação Máxima
1	SERVIÇOS BÁSICOS	I	0,00%	0,00%	0,00%	0,00%	0,00%	0,00%	0,00%	0,00%	0,00%	0,00%	0,00%	0,00%	0,00%
		II	0,00%	0,00%	0,00%	0,00%	0,00%	0,00%	0,00%	0,00%	0,00%	0,00%	0,00%	0,00%	
		III	0,00%	0,00%	0,00%	0,00%	0,00%	0,00%	0,00%	0,00%	0,00%	0,00%	0,00%	0,00%	
		IV	0,00%	0,00%	0,00%	0,00%	0,00%	0,00%	0,00%	0,00%	0,00%	0,00%	0,00%	0,00%	
		V	0,00%	0,00%	0,00%	0,00%	0,00%	0,00%	0,00%	0,00%	0,00%	0,00%	0,00%	0,00%	
2	SERVIÇOS AUXILIARES	I	0,00%	0,00%	0,00%	0,00%	0,00%	0,00%	0,00%	0,00%	0,00%	0,00%	0,00%	0,00%	0,00%
		II	0,00%	0,00%	0,00%	0,00%	0,00%	0,00%	0,00%	0,00%	0,00%	0,00%	0,00%	0,00%	
		III	0,00%	0,00%	0,00%	0,00%	0,00%	0,00%	0,00%	0,00%	0,00%	0,00%	0,00%	0,00%	
		IV	0,00%	0,00%	0,00%	0,00%	0,00%	0,00%	0,00%	0,00%	0,00%	0,00%	0,00%	0,00%	
		V	0,00%	0,00%	0,00%	0,00%	0,00%	0,00%	0,00%	0,00%	0,00%	0,00%	0,00%	0,00%	
3	SERVIÇOS ESPECIALIZADOS	I	0,00%	0,00%	0,00%	0,00%	0,00%	0,00%	0,00%	0,00%	0,00%	0,00%	0,00%	0,00%	0,00%
		II	0,00%	0,00%	0,00%	0,00%	0,00%	0,00%	0,00%	0,00%	0,00%	0,00%	0,00%	0,00%	
		III	0,00%	0,00%	0,00%	0,00%	0,00%	0,00%	0,00%	0,00%	0,00%	0,00%	0,00%	0,00%	
		IV	0,00%	0,00%	0,00%	0,00%	0,00%	0,00%	0,00%	0,00%	0,00%	0,00%	0,00%	0,00%	
		V	0,00%	0,00%	0,00%	0,00%	0,00%	0,00%	0,00%	0,00%	0,00%	0,00%	0,00%	0,00%	
4	NÍVEL MÉDIO	I	0,00%	0,00%	0,00%	0,00%	0,00%	0,00%	0,00%	0,00%	0,00%	0,00%	0,00%	0,00%	0,00%
		II	0,00%	0,00%	0,00%	0,00%	0,00%	0,00%	0,00%	0,00%	0,00%	0,00%	0,00%	0,00%	
		III	0,00%	0,00%	0,00%	0,00%	0,00%	0,00%	0,00%	0,00%	0,00%	0,00%	0,00%	0,00%	
		IV	0,00%	0,00%	0,00%	0,00%	0,00%	0,00%	0,00%	0,00%	0,00%	0,00%	0,00%	0,00%	
		V	0,00%	0,00%	0,00%	0,00%	0,00%	0,00%	0,00%	0,00%	0,00%	0,00%	0,00%	0,00%	
5	NÍVEL TÉCNICO	I	10,10%	10,10%	10,10%	10,10%	10,10%	10,10%	10,10%	10,10%	10,10%	10,10%	10,10%	10,10%	10,10%
		II	10,10%	10,10%	10,10%	10,10%	10,10%	10,10%	10,10%	10,10%	10,10%	10,10%	10,10%	10,10%	
		III	10,10%	10,10%	10,10%	10,10%	10,10%	10,10%	10,10%	10,10%	10,10%	10,10%	10,10%	10,10%	
		IV	10,10%	10,10%	10,10%	10,10%	10,10%	10,10%	10,10%	10,10%	10,10%	10,10%	10,10%	10,10%	
		V	10,10%	10,10%	10,10%	10,10%	10,10%	10,10%	10,10%	10,10%	10,10%	10,10%	10,10%	10,10%	

Oba

WR

AO

SG



CÂMARA MUNICIPAL DE IPATINGA
ESTADO DE MINAS GERAIS

6	NÍVEL SUPERIOR	I	2,55%	2,55%	2,55%	2,55%	2,55%	2,55%	2,55%	2,55%	2,55%	2,55%	2,55%	2,55%	2,55%
		II	2,55%	2,55%	2,55%	2,55%	2,55%	2,55%	2,55%	2,55%	2,55%	2,55%	2,55%	2,55%	
		III	2,55%	2,55%	2,55%	2,55%	2,55%	2,55%	2,55%	2,55%	2,55%	2,55%	2,55%	2,55%	
		IV	2,55%	2,55%	2,55%	2,55%	2,55%	2,55%	2,55%	2,55%	2,55%	2,55%	2,55%	2,55%	
		V	2,55%	2,55%	2,55%	2,55%	2,55%	2,55%	2,55%	2,55%	2,55%	2,55%	2,55%	2,55%	
7	MÉDICO	I	1,45%	1,45%	1,45%	1,45%	1,45%	1,45%	1,45%	1,45%	1,45%	1,45%	1,45%	1,45%	1,45%
		II	1,45%	1,45%	1,45%	1,45%	1,45%	1,45%	1,45%	1,45%	1,45%	1,45%	1,45%	1,45%	
		III	1,45%	1,45%	1,45%	1,45%	1,45%	1,45%	1,45%	1,45%	1,45%	1,45%	1,45%	1,45%	
		IV	1,45%	1,45%	1,45%	1,45%	1,45%	1,45%	1,45%	1,45%	1,45%	1,45%	1,45%	1,45%	
		V	1,45%	1,45%	1,45%	1,45%	1,45%	1,45%	1,45%	1,45%	1,45%	1,45%	1,45%	1,45%	

REALINHAMENTO DA TABELA DE VENCIMENTOS - ENTRE O ANO DE 2028 E O ANO 2027

N.º	GRUPO	NÍVEL	A	B	C	D	E	F	G	H	I	J	L	K	Relação Máxima
1	SERVIÇOS BÁSICOS	I	0,00%	0,00%	0,00%	0,00%	0,00%	0,00%	0,00%	0,00%	0,00%	0,00%	0,00%	0,00%	0,00%
		II	0,00%	0,00%	0,00%	0,00%	0,00%	0,00%	0,00%	0,00%	0,00%	0,00%	0,00%	0,00%	
		III	0,00%	0,00%	0,00%	0,00%	0,00%	0,00%	0,00%	0,00%	0,00%	0,00%	0,00%	0,00%	
		IV	0,00%	0,00%	0,00%	0,00%	0,00%	0,00%	0,00%	0,00%	0,00%	0,00%	0,00%	0,00%	
		V	0,00%	0,00%	0,00%	0,00%	0,00%	0,00%	0,00%	0,00%	0,00%	0,00%	0,00%	0,00%	
2	SERVIÇOS AUXILIARES	I	0,00%	0,00%	0,00%	0,00%	0,00%	0,00%	0,00%	0,00%	0,00%	0,00%	0,00%	0,00%	0,00%
		II	0,00%	0,00%	0,00%	0,00%	0,00%	0,00%	0,00%	0,00%	0,00%	0,00%	0,00%	0,00%	
		III	0,00%	0,00%	0,00%	0,00%	0,00%	0,00%	0,00%	0,00%	0,00%	0,00%	0,00%	0,00%	
		IV	0,00%	0,00%	0,00%	0,00%	0,00%	0,00%	0,00%	0,00%	0,00%	0,00%	0,00%	0,00%	
		V	0,00%	0,00%	0,00%	0,00%	0,00%	0,00%	0,00%	0,00%	0,00%	0,00%	0,00%	0,00%	
3	SERVIÇOS ESPECIALIZADOS	I	0,00%	0,00%	0,00%	0,00%	0,00%	0,00%	0,00%	0,00%	0,00%	0,00%	0,00%	0,00%	0,00%
		II	0,00%	0,00%	0,00%	0,00%	0,00%	0,00%	0,00%	0,00%	0,00%	0,00%	0,00%	0,00%	
		III	0,00%	0,00%	0,00%	0,00%	0,00%	0,00%	0,00%	0,00%	0,00%	0,00%	0,00%	0,00%	
		IV	0,00%	0,00%	0,00%	0,00%	0,00%	0,00%	0,00%	0,00%	0,00%	0,00%	0,00%	0,00%	
		V	0,00%	0,00%	0,00%	0,00%	0,00%	0,00%	0,00%	0,00%	0,00%	0,00%	0,00%	0,00%	
4	NÍVEL MÉDIO	I	0,00%	0,00%	0,00%	0,00%	0,00%	0,00%	0,00%	0,00%	0,00%	0,00%	0,00%	0,00%	0,00%
		II	0,00%	0,00%	0,00%	0,00%	0,00%	0,00%	0,00%	0,00%	0,00%	0,00%	0,00%	0,00%	
		III	0,00%	0,00%	0,00%	0,00%	0,00%	0,00%	0,00%	0,00%	0,00%	0,00%	0,00%	0,00%	
		IV	0,00%	0,00%	0,00%	0,00%	0,00%	0,00%	0,00%	0,00%	0,00%	0,00%	0,00%	0,00%	
		V	0,00%	0,00%	0,00%	0,00%	0,00%	0,00%	0,00%	0,00%	0,00%	0,00%	0,00%	0,00%	
5	NÍVEL TÉCNICO	I	0,00%	0,00%	0,00%	0,00%	0,00%	0,00%	0,00%	0,00%	0,00%	0,00%	0,00%	0,00%	0,00%
		II	0,00%	0,00%	0,00%	0,00%	0,00%	0,00%	0,00%	0,00%	0,00%	0,00%	0,00%	0,00%	
		III	0,00%	0,00%	0,00%	0,00%	0,00%	0,00%	0,00%	0,00%	0,00%	0,00%	0,00%	0,00%	
		IV	0,00%	0,00%	0,00%	0,00%	0,00%	0,00%	0,00%	0,00%	0,00%	0,00%	0,00%	0,00%	
		V	0,00%	0,00%	0,00%	0,00%	0,00%	0,00%	0,00%	0,00%	0,00%	0,00%	0,00%	0,00%	
6	NÍVEL SUPERIOR	I	6,98%	6,98%	6,98%	6,98%	6,98%	6,98%	6,98%	6,98%	6,98%	6,98%	6,98%	6,98%	6,98%
		II	6,98%	6,98%	6,98%	6,98%	6,98%	6,98%	6,98%	6,98%	6,98%	6,98%	6,98%	6,98%	
		III	6,98%	6,98%	6,98%	6,98%	6,98%	6,98%	6,98%	6,98%	6,98%	6,98%	6,98%	6,98%	
		IV	6,98%	6,98%	6,98%	6,98%	6,98%	6,98%	6,98%	6,98%	6,98%	6,98%	6,98%	6,98%	
		V	6,98%	6,98%	6,98%	6,98%	6,98%	6,98%	6,98%	6,98%	6,98%	6,98%	6,98%	6,98%	
7	MÉDICO	I	6,42%	6,42%	6,42%	6,42%	6,42%	6,42%	6,42%	6,42%	6,42%	6,42%	6,42%	6,42%	6,42%
		II	6,42%	6,42%	6,42%	6,42%	6,42%	6,42%	6,42%	6,42%	6,42%	6,42%	6,42%	6,42%	
		III	6,42%	6,42%	6,42%	6,42%	6,42%	6,42%	6,42%	6,42%	6,42%	6,42%	6,42%	6,42%	
		IV	6,42%	6,42%	6,42%	6,42%	6,42%	6,42%	6,42%	6,42%	6,42%	6,42%	6,42%	6,42%	
		V	6,42%	6,42%	6,42%	6,42%	6,42%	6,42%	6,42%	6,42%	6,42%	6,42%	6,42%	6,42%	

REALINHAMENTO DA TABELA DE VENCIMENTOS - ENTRE O ANO DE 2029 E O ANO 2028

N.º	GRUPO	NÍVEL	A	B	C	D	E	F	G	H	I	J	L	K	Relação Máxima
1	SERVIÇOS	I	0,00%	0,00%	0,00%	0,00%	0,00%	0,00%	0,00%	0,00%	0,00%	0,00%	0,00%	0,00%	0,00%

Ola

WR

AO

SG



CÂMARA MUNICIPAL DE IPATINGA
ESTADO DE MINAS GERAIS

	BÁSICOS	II	0,00%	0,00%	0,00%	0,00%	0,00%	0,00%	0,00%	0,00%	0,00%	0,00%	0,00%	0,00%
		III	0,00%	0,00%	0,00%	0,00%	0,00%	0,00%	0,00%	0,00%	0,00%	0,00%	0,00%	
		IV	0,00%	0,00%	0,00%	0,00%	0,00%	0,00%	0,00%	0,00%	0,00%	0,00%	0,00%	
		V	0,00%	0,00%	0,00%	0,00%	0,00%	0,00%	0,00%	0,00%	0,00%	0,00%	0,00%	
2	SERVIÇOS AUXILIARES	I	0,00%	0,00%	0,00%	0,00%	0,00%	0,00%	0,00%	0,00%	0,00%	0,00%	0,00%	0,00%
		II	0,00%	0,00%	0,00%	0,00%	0,00%	0,00%	0,00%	0,00%	0,00%	0,00%	0,00%	
		III	0,00%	0,00%	0,00%	0,00%	0,00%	0,00%	0,00%	0,00%	0,00%	0,00%	0,00%	
		IV	0,00%	0,00%	0,00%	0,00%	0,00%	0,00%	0,00%	0,00%	0,00%	0,00%	0,00%	
3	SERVIÇOS ESPECIALIZADOS	I	0,00%	0,00%	0,00%	0,00%	0,00%	0,00%	0,00%	0,00%	0,00%	0,00%	0,00%	0,00%
		II	0,00%	0,00%	0,00%	0,00%	0,00%	0,00%	0,00%	0,00%	0,00%	0,00%	0,00%	
		III	0,00%	0,00%	0,00%	0,00%	0,00%	0,00%	0,00%	0,00%	0,00%	0,00%	0,00%	
		IV	0,00%	0,00%	0,00%	0,00%	0,00%	0,00%	0,00%	0,00%	0,00%	0,00%	0,00%	
4	NÍVEL MÉDIO	I	0,00%	0,00%	0,00%	0,00%	0,00%	0,00%	0,00%	0,00%	0,00%	0,00%	0,00%	0,00%
		II	0,00%	0,00%	0,00%	0,00%	0,00%	0,00%	0,00%	0,00%	0,00%	0,00%	0,00%	
		III	0,00%	0,00%	0,00%	0,00%	0,00%	0,00%	0,00%	0,00%	0,00%	0,00%	0,00%	
		IV	0,00%	0,00%	0,00%	0,00%	0,00%	0,00%	0,00%	0,00%	0,00%	0,00%	0,00%	
5	NÍVEL TÉCNICO	I	0,00%	0,00%	0,00%	0,00%	0,00%	0,00%	0,00%	0,00%	0,00%	0,00%	0,00%	0,00%
		II	0,00%	0,00%	0,00%	0,00%	0,00%	0,00%	0,00%	0,00%	0,00%	0,00%	0,00%	
		III	0,00%	0,00%	0,00%	0,00%	0,00%	0,00%	0,00%	0,00%	0,00%	0,00%	0,00%	
		IV	0,00%	0,00%	0,00%	0,00%	0,00%	0,00%	0,00%	0,00%	0,00%	0,00%	0,00%	
6	NÍVEL SUPERIOR	I	6,53%	6,53%	6,53%	6,53%	6,53%	6,53%	6,53%	6,53%	6,53%	6,53%	6,53%	6,53%
		II	6,53%	6,53%	6,53%	6,53%	6,53%	6,53%	6,53%	6,53%	6,53%	6,53%	6,53%	
		III	6,53%	6,53%	6,53%	6,53%	6,53%	6,53%	6,53%	6,53%	6,53%	6,53%	6,53%	
		IV	6,53%	6,53%	6,53%	6,53%	6,53%	6,53%	6,53%	6,53%	6,53%	6,53%	6,53%	
7	MÉDICO	I	6,04%	6,04%	6,04%	6,04%	6,04%	6,04%	6,04%	6,04%	6,04%	6,04%	6,04%	6,04%
		II	6,04%	6,04%	6,04%	6,04%	6,04%	6,04%	6,04%	6,04%	6,04%	6,04%	6,04%	
		III	6,04%	6,04%	6,04%	6,04%	6,04%	6,04%	6,04%	6,04%	6,04%	6,04%	6,04%	
		IV	6,04%	6,04%	6,04%	6,04%	6,04%	6,04%	6,04%	6,04%	6,04%	6,04%	6,04%	

REALINHAMENTO DA TABELA DE VENCIMENTOS - ENTRE O ANO DE 2030 E O ANO 2029

N.º	GRUPO	NÍVEL	A	B	C	D	E	F	G	H	I	J	L	K	Relação Máxima
1	SERVIÇOS BÁSICOS	I	0,00%	0,00%	0,00%	0,00%	0,00%	0,00%	0,00%	0,00%	0,00%	0,00%	0,00%	0,00%	0,00%
		II	0,00%	0,00%	0,00%	0,00%	0,00%	0,00%	0,00%	0,00%	0,00%	0,00%	0,00%	0,00%	
		III	0,00%	0,00%	0,00%	0,00%	0,00%	0,00%	0,00%	0,00%	0,00%	0,00%	0,00%	0,00%	
		IV	0,00%	0,00%	0,00%	0,00%	0,00%	0,00%	0,00%	0,00%	0,00%	0,00%	0,00%	0,00%	
2	SERVIÇOS AUXILIARES	I	0,00%	0,00%	0,00%	0,00%	0,00%	0,00%	0,00%	0,00%	0,00%	0,00%	0,00%	0,00%	0,00%
		II	0,00%	0,00%	0,00%	0,00%	0,00%	0,00%	0,00%	0,00%	0,00%	0,00%	0,00%	0,00%	
		III	0,00%	0,00%	0,00%	0,00%	0,00%	0,00%	0,00%	0,00%	0,00%	0,00%	0,00%	0,00%	
		IV	0,00%	0,00%	0,00%	0,00%	0,00%	0,00%	0,00%	0,00%	0,00%	0,00%	0,00%	0,00%	
3	SERVIÇOS ESPECIALIZADOS	I	0,00%	0,00%	0,00%	0,00%	0,00%	0,00%	0,00%	0,00%	0,00%	0,00%	0,00%	0,00%	0,00%
		II	0,00%	0,00%	0,00%	0,00%	0,00%	0,00%	0,00%	0,00%	0,00%	0,00%	0,00%	0,00%	
		III	0,00%	0,00%	0,00%	0,00%	0,00%	0,00%	0,00%	0,00%	0,00%	0,00%	0,00%	0,00%	
		IV	0,00%	0,00%	0,00%	0,00%	0,00%	0,00%	0,00%	0,00%	0,00%	0,00%	0,00%	0,00%	
4	NÍVEL MÉDIO	I	0,00%	0,00%	0,00%	0,00%	0,00%	0,00%	0,00%	0,00%	0,00%	0,00%	0,00%	0,00%	0,00%
		II	0,00%	0,00%	0,00%	0,00%	0,00%	0,00%	0,00%	0,00%	0,00%	0,00%	0,00%	0,00%	

Oba

WR

AO

SG



CÂMARA MUNICIPAL DE IPATINGA
ESTADO DE MINAS GERAIS

		III	0,00%	0,00%	0,00%	0,00%	0,00%	0,00%	0,00%	0,00%	0,00%	0,00%	0,00%	0,00%	
		IV	0,00%	0,00%	0,00%	0,00%	0,00%	0,00%	0,00%	0,00%	0,00%	0,00%	0,00%	0,00%	
		V	0,00%	0,00%	0,00%	0,00%	0,00%	0,00%	0,00%	0,00%	0,00%	0,00%	0,00%	0,00%	
5	NÍVEL TÉCNICO	I	0,00%	0,00%	0,00%	0,00%	0,00%	0,00%	0,00%	0,00%	0,00%	0,00%	0,00%	0,00%	0,00%
		II	0,00%	0,00%	0,00%	0,00%	0,00%	0,00%	0,00%	0,00%	0,00%	0,00%	0,00%	0,00%	
		III	0,00%	0,00%	0,00%	0,00%	0,00%	0,00%	0,00%	0,00%	0,00%	0,00%	0,00%	0,00%	
		IV	0,00%	0,00%	0,00%	0,00%	0,00%	0,00%	0,00%	0,00%	0,00%	0,00%	0,00%	0,00%	
		V	0,00%	0,00%	0,00%	0,00%	0,00%	0,00%	0,00%	0,00%	0,00%	0,00%	0,00%	0,00%	
6	NÍVEL SUPERIOR	I	6,13%	6,13%	6,13%	6,13%	6,13%	6,13%	6,13%	6,13%	6,13%	6,13%	6,13%	6,13%	6,13%
		II	6,13%	6,13%	6,13%	6,13%	6,13%	6,13%	6,13%	6,13%	6,13%	6,13%	6,13%	6,13%	
		III	6,13%	6,13%	6,13%	6,13%	6,13%	6,13%	6,13%	6,13%	6,13%	6,13%	6,13%	6,13%	
		IV	6,13%	6,13%	6,13%	6,13%	6,13%	6,13%	6,13%	6,13%	6,13%	6,13%	6,13%	6,13%	
		V	6,13%	6,13%	6,13%	6,13%	6,13%	6,13%	6,13%	6,13%	6,13%	6,13%	6,13%	6,13%	
7	MÉDICO	I	5,69%	5,69%	5,69%	5,69%	5,69%	5,69%	5,69%	5,69%	5,69%	5,69%	5,69%	5,69%	5,69%
		II	5,69%	5,69%	5,69%	5,69%	5,69%	5,69%	5,69%	5,69%	5,69%	5,69%	5,69%	5,69%	
		III	5,69%	5,69%	5,69%	5,69%	5,69%	5,69%	5,69%	5,69%	5,69%	5,69%	5,69%	5,69%	
		IV	5,69%	5,69%	5,69%	5,69%	5,69%	5,69%	5,69%	5,69%	5,69%	5,69%	5,69%	5,69%	
		V	5,69%	5,69%	5,69%	5,69%	5,69%	5,69%	5,69%	5,69%	5,69%	5,69%	5,69%	5,69%	

REALINHAMENTO DA TABELA DE VENCIMENTOS - ENTRE O ANO DE 2031 E O ANO 2030

N.º	GRUPO	NÍVEL	A	B	C	D	E	F	G	H	I	J	L	K	Relação Máxima
1	SERVIÇOS BÁSICOS	I	0,00%	0,00%	0,00%	0,00%	0,00%	0,00%	0,00%	0,00%	0,00%	0,00%	0,00%	0,00%	0,00%
		II	0,00%	0,00%	0,00%	0,00%	0,00%	0,00%	0,00%	0,00%	0,00%	0,00%	0,00%	0,00%	
		III	0,00%	0,00%	0,00%	0,00%	0,00%	0,00%	0,00%	0,00%	0,00%	0,00%	0,00%	0,00%	
		IV	0,00%	0,00%	0,00%	0,00%	0,00%	0,00%	0,00%	0,00%	0,00%	0,00%	0,00%	0,00%	
		V	0,00%	0,00%	0,00%	0,00%	0,00%	0,00%	0,00%	0,00%	0,00%	0,00%	0,00%	0,00%	
2	SERVIÇOS AUXILIARES	I	0,00%	0,00%	0,00%	0,00%	0,00%	0,00%	0,00%	0,00%	0,00%	0,00%	0,00%	0,00%	0,00%
		II	0,00%	0,00%	0,00%	0,00%	0,00%	0,00%	0,00%	0,00%	0,00%	0,00%	0,00%	0,00%	
		III	0,00%	0,00%	0,00%	0,00%	0,00%	0,00%	0,00%	0,00%	0,00%	0,00%	0,00%	0,00%	
		IV	0,00%	0,00%	0,00%	0,00%	0,00%	0,00%	0,00%	0,00%	0,00%	0,00%	0,00%	0,00%	
		V	0,00%	0,00%	0,00%	0,00%	0,00%	0,00%	0,00%	0,00%	0,00%	0,00%	0,00%	0,00%	
3	SERVIÇOS ESPECIALIZADOS	I	0,00%	0,00%	0,00%	0,00%	0,00%	0,00%	0,00%	0,00%	0,00%	0,00%	0,00%	0,00%	0,00%
		II	0,00%	0,00%	0,00%	0,00%	0,00%	0,00%	0,00%	0,00%	0,00%	0,00%	0,00%	0,00%	
		III	0,00%	0,00%	0,00%	0,00%	0,00%	0,00%	0,00%	0,00%	0,00%	0,00%	0,00%	0,00%	
		IV	0,00%	0,00%	0,00%	0,00%	0,00%	0,00%	0,00%	0,00%	0,00%	0,00%	0,00%	0,00%	
		V	0,00%	0,00%	0,00%	0,00%	0,00%	0,00%	0,00%	0,00%	0,00%	0,00%	0,00%	0,00%	
4	NÍVEL MÉDIO	I	0,00%	0,00%	0,00%	0,00%	0,00%	0,00%	0,00%	0,00%	0,00%	0,00%	0,00%	0,00%	0,00%
		II	0,00%	0,00%	0,00%	0,00%	0,00%	0,00%	0,00%	0,00%	0,00%	0,00%	0,00%	0,00%	
		III	0,00%	0,00%	0,00%	0,00%	0,00%	0,00%	0,00%	0,00%	0,00%	0,00%	0,00%	0,00%	
		IV	0,00%	0,00%	0,00%	0,00%	0,00%	0,00%	0,00%	0,00%	0,00%	0,00%	0,00%	0,00%	
		V	0,00%	0,00%	0,00%	0,00%	0,00%	0,00%	0,00%	0,00%	0,00%	0,00%	0,00%	0,00%	
5	NÍVEL TÉCNICO	I	0,00%	0,00%	0,00%	0,00%	0,00%	0,00%	0,00%	0,00%	0,00%	0,00%	0,00%	0,00%	0,00%
		II	0,00%	0,00%	0,00%	0,00%	0,00%	0,00%	0,00%	0,00%	0,00%	0,00%	0,00%	0,00%	
		III	0,00%	0,00%	0,00%	0,00%	0,00%	0,00%	0,00%	0,00%	0,00%	0,00%	0,00%	0,00%	
		IV	0,00%	0,00%	0,00%	0,00%	0,00%	0,00%	0,00%	0,00%	0,00%	0,00%	0,00%	0,00%	
		V	0,00%	0,00%	0,00%	0,00%	0,00%	0,00%	0,00%	0,00%	0,00%	0,00%	0,00%	0,00%	
6	NÍVEL SUPERIOR	I	0,00%	0,00%	0,00%	0,00%	0,00%	0,00%	0,00%	0,00%	0,00%	0,00%	0,00%	0,00%	0,00%
		II	0,00%	0,00%	0,00%	0,00%	0,00%	0,00%	0,00%	0,00%	0,00%	0,00%	0,00%	0,00%	
		III	0,00%	0,00%	0,00%	0,00%	0,00%	0,00%	0,00%	0,00%	0,00%	0,00%	0,00%	0,00%	
		IV	0,00%	0,00%	0,00%	0,00%	0,00%	0,00%	0,00%	0,00%	0,00%	0,00%	0,00%	0,00%	
		V	0,00%	0,00%	0,00%	0,00%	0,00%	0,00%	0,00%	0,00%	0,00%	0,00%	0,00%	0,00%	
7	MÉDICO	I	4,28%	4,28%	4,28%	4,28%	4,28%	4,28%	4,28%	4,28%	4,28%	4,28%	4,28%	4,28%	4,28%
		II	4,28%	4,28%	4,28%	4,28%	4,28%	4,28%	4,28%	4,28%	4,28%	4,28%	4,28%	4,28%	

Oba

WR

AO

SG



III	4,28%	4,28%	4,28%	4,28%	4,28%	4,28%	4,28%	4,28%	4,28%	4,28%	4,28%	4,28%	4,28%
IV	4,28%	4,28%	4,28%	4,28%	4,28%	4,28%	4,28%	4,28%	4,28%	4,28%	4,28%	4,28%	4,28%
V	4,28%	4,28%	4,28%	4,28%	4,28%	4,28%	4,28%	4,28%	4,28%	4,28%	4,28%	4,28%	4,28%

Tabela 6 – Evolução Percentual Salarial da Tabela de Vencimentos em cada exercício, dentro intervalo de oito anos.

Em outras palavras, para se corrigir as distorções nos padrões, nos níveis, e nos dos grupos de vencimentos, parece-nos que seria dado uma espécie de aumento percentual salarial máximo escalonado aos servidores públicos pertencentes aos seguintes grupos de vencimentos, da Tabela de Vencimentos:

- serviços básicos: 11,92%, entre 2025 e 2024;
- serviços auxiliares: 12,29%, entre 2025 e 2024;
- serviços especializados: 12,51%, entre 2025 e 2024;
- nível médio: 12,70%, entre 2025 e 2024;
- nível técnico: 2,12%, entre 2025 e 2024;
- nível técnico: 12,02%, entre 2026 e 2025;
- nível técnico: 10,10%, entre 2027 e 2026;
- nível superior: 0,57%, entre 2025 e 2024;
- nível superior: 2,62%, entre 2026 e 2025;
- nível superior: 2,55%, entre 2027 e 2026;
- nível superior: 6,98%, entre 2028 e 2027;
- nível superior: 6,53%, entre 2029 e 2028;
- nível superior: 6,13%, entre 2030 e 2029;
- médico: 0,22%, entre 2025 e 2024;
- médico: 1,47%, entre 2026 e 2025;
- médico: 1,45%, entre 2027 e 2026;
- médico: 6,42%, entre 2028 e 2027;
- médico: 6,04%, entre 2029 e 2028;
- médico: 5,69%, entre 2030 e 2029;
- médico: 4,28%, entre 2031 e 2030;

Então, pergunta-se:

- 1.3. Quais as justificativas para reajustes tão diferenciados, tanto no valor percentual, quanto na periodicidade anual?



CÂMARA MUNICIPAL DE IPATINGA
ESTADO DE MINAS GERAIS

1.4. Se o “*realinhamento (...) não equivale ao reajuste salarial concedido anualmente aos servidores*”, qual seria a justificativa para concedê-lo, no caso em que somente poderia ser aferido através da conversão percentual dos valores absolutos da Tabela de Vencimentos assentada, à época, no Anexo XI da Lei 2.426/2008?

3. Em janeiro de 2031, o realinhamento percentual da Tabela de Vencimentos ficaria da seguinte maneira:

REALINHAMENTO ENTRE GRUPOS DA TABELA DE VENCIMENTOS - ENTRE O ANO DE 2031 E O ANO 2024

N.º	GRUPO	NÍVEL	A	B	C	D	E	F	G	H	I	J	L	K	Relaçã o Máxim a
1	SERVIÇOS BÁSICOS	I	0,00%	1,48%	2,96%	4,43%	5,90%	7,38%	8,84%	10,31%	11,77%	11,92%	11,92%	11,92%	11,92%
		II	7,22%	8,69%	10,15%	11,61%	11,92%	11,92%	11,92%	11,92%	11,92%	11,92%	11,92%	11,92%	
		III	11,92%	11,92%	11,92%	11,92%	11,92%	11,92%	11,92%	11,92%	11,92%	11,92%	11,92%	11,92%	
		IV	11,92%	11,92%	11,92%	11,92%	11,92%	11,92%	11,92%	11,92%	11,92%	11,92%	11,92%	11,92%	
		V	11,92%	11,92%	11,92%	11,92%	11,92%	11,92%	11,92%	11,92%	11,92%	11,92%	11,92%	11,92%	
2	SERVIÇOS AUXILIARES	I	1,96%	3,44%	4,91%	6,39%	7,86%	9,32%	10,79%	12,24%	12,29%	12,29%	12,29%	12,29%	12,29%
		II	9,17%	10,63%	12,09%	12,29%	12,29%	12,29%	12,29%	12,29%	12,29%	12,29%	12,29%	12,29%	
		III	12,29%	12,29%	12,29%	12,29%	12,29%	12,29%	12,29%	12,29%	12,29%	12,29%	12,29%	12,29%	
		IV	12,29%	12,29%	12,29%	12,29%	12,29%	12,29%	12,29%	12,29%	12,29%	12,29%	12,29%	12,29%	
		V	12,29%	12,29%	12,29%	12,29%	12,29%	12,29%	12,29%	12,29%	12,29%	12,29%	12,29%	12,29%	
3	SERVIÇOS ESPECIALIZADOS	I	4,87%	6,34%	7,81%	9,28%	10,74%	12,20%	12,51%	12,51%	12,51%	12,51%	12,51%	12,51%	12,51%
		II	12,05%	12,51%	12,51%	12,51%	12,51%	12,51%	12,51%	12,51%	12,51%	12,51%	12,51%	12,51%	
		III	12,51%	12,51%	12,51%	12,51%	12,51%	12,51%	12,51%	12,51%	12,51%	12,51%	12,51%	12,51%	
		IV	12,51%	12,51%	12,51%	12,51%	12,51%	12,51%	12,51%	12,51%	12,51%	12,51%	12,51%	12,51%	
		V	12,51%	12,51%	12,51%	12,51%	12,51%	12,51%	12,51%	12,51%	12,51%	12,51%	12,51%	12,51%	
4	NÍVEL MÉDIO	I	12,23%	12,70%	12,70%	12,70%	12,70%	12,70%	12,70%	12,70%	12,70%	12,70%	12,70%	12,70%	12,70%
		II	12,70%	12,70%	12,70%	12,70%	12,70%	12,70%	12,70%	12,70%	12,70%	12,70%	12,70%	12,70%	
		III	12,70%	12,70%	12,70%	12,70%	12,70%	12,70%	12,70%	12,70%	12,70%	12,70%	12,70%	12,70%	
		IV	12,70%	12,70%	12,70%	12,70%	12,70%	12,70%	12,70%	12,70%	12,70%	12,70%	12,70%	12,70%	
		V	12,70%	12,70%	12,70%	12,70%	12,70%	12,70%	12,70%	12,70%	12,70%	12,70%	12,70%	12,70%	
5	NÍVEL TÉCNICO	I	25,95%	25,95%	25,95%	25,96%	25,95%	25,95%	25,96%	25,95%	25,95%	25,95%	25,95%	25,95%	25,96%
		II	25,95%	25,95%	25,96%	25,95%	25,95%	25,95%	25,96%	25,95%	25,95%	25,95%	25,95%	25,95%	
		III	25,95%	25,96%	25,95%	25,96%	25,95%	25,95%	25,95%	25,95%	25,95%	25,95%	25,95%	25,95%	
		IV	25,96%	25,95%	25,95%	25,96%	25,95%	25,95%	25,96%	25,96%	25,95%	25,96%	25,95%	25,95%	
		V	25,95%	25,96%	25,95%	25,95%	25,95%	25,95%	25,95%	25,95%	25,95%	25,95%	25,95%	25,95%	
6	NÍVEL SUPERIOR	I	28,00%	28,00%	28,00%	28,00%	28,00%	28,00%	28,00%	28,00%	28,00%	28,00%	28,00%	28,00%	28,01%
		II	28,00%	28,00%	28,00%	28,00%	28,00%	28,00%	28,00%	28,00%	28,01%	28,00%	28,01%	28,00%	

Oba

WR

AO

SG 20 de 24



CÂMARA MUNICIPAL DE IPATINGA
ESTADO DE MINAS GERAIS

	III	28,00 %	28,00 %	28,00 %	28,00 %	28,00 %	28,00 %	28,00 %	28,00 %	28,00 %	28,00 %	28,00 %	28,00 %	
	IV	28,00 %	28,00 %	28,00 %	28,00 %	28,00 %	28,00 %	28,00 %	28,00 %	28,00 %	28,00 %	28,00 %	28,00 %	
	V	28,00 %	28,00 %	28,00 %	28,00 %	28,00 %	28,00 %	28,00 %	28,00 %	28,00 %	28,00 %	28,00 %	28,00 %	
7	MÉDICO	I	28,31 %	28,31 %	28,31 %	28,31 %	28,31 %	28,31 %	28,31 %	28,31 %	28,31 %	28,31 %	28,31 %	28,31 %
		II	28,31 %	28,31 %	28,31 %	28,31 %	28,31 %	28,31 %	28,31 %	28,31 %	28,31 %	28,31 %	28,31 %	
		III	28,31 %	28,31 %	28,31 %	28,31 %	28,31 %	28,31 %	28,31 %	28,31 %	28,31 %	28,31 %	28,31 %	
		IV	28,31 %	28,31 %	28,31 %	28,31 %	28,31 %	28,31 %	28,31 %	28,31 %	28,31 %	28,31 %	28,31 %	
		V	28,31 %	28,31 %	28,31 %	28,31 %	28,31 %	28,31 %	28,31 %	28,31 %	28,31 %	28,31 %	28,31 %	

Tabela 7 – Evolução Percentual Salarial da Tabela de Vencimentos até o exercício de 2031, segundo o Anexo da Proposição em estudo.

Em poucas palavras, parece-nos que o Chefe do Poder Executivo pretende conceder uma espécie de aumento percentual salarial aos servidores públicos, “(...) observado o seguinte escalonamento dos respectivos grupos” e o intervalo de 08 (oito) anos, nos seguintes **percentuais máximos alcançados na Tabela de Vencimentos, até janeiro de 2031:**

- serviços básicos: 11,92%;
- serviços auxiliares: 12,29%;
- serviços especializados: 12,51%;
- nível médio: 12,70%;
- **nível técnico: 25,96%;**
- **nível superior: 28,01%;**
- **médico: 28,31%;**

Porém, de acordo com o impacto orçamentário-financeiro apensado no ofício de encaminhamento da Proposição sob comento, o aumento salarial seria dado, **pelo menos até o exercício de 2026**, nos seguintes percentuais:

Grupo de Vencimento	Quantidade	Valor Atual	Valor Proposto	Percentual Proposto
1	1.517	3.185.613,27	3.483.184,33	9,34%
2	401	1.127.771,10	1.256.273,56	11,39%
3	173	497.069,47	549.424,58	10,53%
4	355	864.930,94	940.321,61	8,72%
5	1.301	4.940.050,83	5.038.319,39	1,99%
6	932	5.614.788,33	5.645.187,48	0,54%
7	285	3.766.472,41	3.774.652,65	0,22%
Total	4.964	19.996.696,35	20.687.363,60	3,45%

Tabela 8 – Evolução Salarial da Tabela de Vencimentos até o exercício de 2026, segundo o impacto orçamentário-financeiro.



Pelo exposto, fica evidenciado a partir do exercício de 2027, **sobretudo nos grupos de vencimentos 5 a 7**, um aparente conflito de percentuais entre a Evolução Salarial da Tabela de Vencimentos sob o ponto de vista apresentado no impacto orçamentário-financeiro (Tabela 8) e aquela desenvolvida através do Anexo da Proposição em estudo (Tabela 7).

Então, pergunta-se:

- 1.5. Por que os servidores pertencentes ao grupo de vencimentos de nível técnico estariam (segundo a Tabela 7) recebendo cerca de **2 (duas) vezes mais** aumento percentual de salário que os servidores enquadrados nos níveis de serviços básicos, serviços auxiliares, serviços especializados, e de nível médio?
 - 1.6. Por que os servidores pertencentes ao grupo de vencimentos de nível técnico estariam (segundo a Tabela 8) recebendo cerca de **5 (cinco) vezes menos** aumento percentual de salário que os servidores enquadrados nos níveis de serviços básicos, serviços auxiliares, serviços especializados, e de nível médio?
 - 1.7. Por que os servidores pertencentes ao grupo de vencimentos de nível superior e médico estariam (segundo a Tabela 7) recebendo **mais que o dobro** do aumento percentual salarial que seria concedido também aos servidores enquadrados nos níveis de serviços básicos, serviços auxiliares, serviços especializados, e de nível médio?
 - 1.8. Por que os servidores pertencentes ao grupo de vencimentos de nível superior e médico estariam (segundo a Tabela 8) recebendo cerca de **20 (vinte) vezes menos** aumento percentual salarial que seria concedido também aos servidores enquadrados nos níveis de serviços básicos, serviços auxiliares, serviços especializados, e de nível médio?
4. De acordo com o §1º do artigo 2º do Projeto de Lei em comento, o realinhamento dar-se-á com base na Tabela de Vencimentos do mês de janeiro de 2024, ou seja, também haveria aumento de despesas de pessoal,



neste caso, não tão somente até o exercício de 2026, como também a partir dos dois próximos mandatos de Chefe do Poder Executivo Municipal.

Então, pergunta-se:

- 1.1. O ato, ou aprovação, a edição ou a sanção de norma legal para aumento de despesas de pessoal “*que preveja parcelas a serem implementadas em períodos posteriores ao final do mandato do titular de Poder*”, não viola precisamente o que está disposto no artigo 21, III ou IV, “b” da Lei de Responsabilidade Fiscal - LRF?
- 1.2. A remuneração dos servidores públicos, que somente poderia ser fixada ou alterada **sempre na mesma data e sem distinção de índices**, da forma como está determinada pelo texto do Projeto de Lei sob estudo, não viola precisamente o que está disposto no artigo 37, X da Carta Magna – CF/88?
- 1.3. A concessão de qualquer aumento de remuneração, a alteração de estrutura de carreiras, pela administração direta, que só poderiam ser feitas se **houvesse prévia dotação orçamentária suficiente para atender às projeções de despesa de pessoal e aos acréscimos dela decorrentes**, da forma como está determinada pelo texto do Projeto de Lei sob estudo, não viola precisamente o que está disposto no artigo 169, § 1º, I da Carta Magna – CF/88?

A despeito das indagações acima, apontadas pela Assessoria Técnica desta Casa, estas Comissões deliberam que a matéria, ora em exame, não apresenta nenhum óbice do ponto de vista da legalidade e do interesse público.

III – CONCLUSÃO

Diante do exposto, estas Comissões manifestam-se favoráveis à aprovação da matéria do ponto de vista de sua legalidade e constitucionalidade, remetendo ao Plenário o julgamento no tocante ao mérito.

Plenário Elísio Felipe Reyder, em 13 de dezembro de 2023.



CÂMARA MUNICIPAL DE IPATINGA
ESTADO DE MINAS GERAIS

COMISSÃO DE LEGISLAÇÃO, JUSTIÇA E REDAÇÃO

Nivaldo Antônio da Silva

Nivaldo Antônio da Silva
PRESIDENTE

Wellington R

Wellington Gomes Ramos
RELATOR

COMISSÃO DE FINANÇAS, ORÇAMENTO E TOMADA DE CONTAS

Antônio O

Antônio Alves de Oliveira
PRESIDENTE

Nivaldo Antônio da Silva

Nivaldo Antônio da Silva
VICE-PRESIDENTE

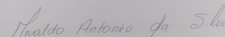
Silvane G

Silvane Givisiez
RELATOR

Página de assinaturas



Wellington Ramos
043.436.376-62
Signatário



Nivaldo Silva
975.944.236-15
Signatário



Silvane Givisiez
712.180.096-91
Signatário







Antônio Oliveira
204.537.016-04
Signatário

RECEBEMOS

Secretaria Geral - CMI

Secretaria Geral
034.247.546-09
Recipiente

HISTÓRICO

- | | | |
|-------------------------|---|--|
| 13 dez 2023
15:16:21 |  | Assessoria Técnica criou este documento. (E-mail: assessoria.tecnica@camaraipatinga.mg.gov.br) |
| 13 dez 2023
16:27:55 |  | Nivaldo Antônio da Silva (E-mail: ver.nivaldo@camaraipatinga.mg.gov.br , CPF: 975.944.236-15) visualizou este documento por meio do IP 152.255.121.253 localizado em Belo Horizonte - Minas Gerais - Brazil |
| 13 dez 2023
16:28:04 |  | Nivaldo Antônio da Silva (E-mail: ver.nivaldo@camaraipatinga.mg.gov.br , CPF: 975.944.236-15) assinou este documento por meio do IP 152.255.121.253 localizado em Belo Horizonte - Minas Gerais - Brazil |
| 13 dez 2023
15:31:29 |  | Wellington Gomes Ramos (E-mail: ver.wellington@camaraipatinga.mg.gov.br , CPF: 043.436.376-62) visualizou este documento por meio do IP 152.255.122.255 localizado em Belo Horizonte - Minas Gerais - Brazil |

Escaneie a imagem para verificar a autenticidade do documento

Hash SHA256 do PDF original #542258b671c0a9263883fa36b2a3bba9f0270de178d8ce59581631f866a60407
<https://valida.ae/946a9c2650a900f64e0b648c5b7a71f93d809f37f9d151a4e>



- 13 dez 2023**
15:31:32  **Wellington Gomes Ramos** (E-mail: ver.wellington@camaraipatinga.mg.gov.br, CPF: 043.436.376-62) assinou este documento por meio do IP 152.255.122.255 localizado em Belo Horizonte - Minas Gerais - Brazil
- 13 dez 2023**
17:37:33  **Antônio Alves de Oliveira** (E-mail: ver.tunico@camaraipatinga.mg.gov.br, CPF: 204.537.016-04) visualizou este documento por meio do IP 152.255.114.99 localizado em Belo Horizonte - Minas Gerais - Brazil
- 13 dez 2023**
17:37:38  **Antônio Alves de Oliveira** (E-mail: ver.tunico@camaraipatinga.mg.gov.br, CPF: 204.537.016-04) assinou este documento por meio do IP 152.255.114.99 localizado em Belo Horizonte - Minas Gerais - Brazil
- 13 dez 2023**
17:23:53  **Silvane Givisiez** (E-mail: ver.silvane@camaraipatinga.mg.gov.br, CPF: 712.180.096-91) visualizou este documento por meio do IP 181.77.16.34 localizado em Belo Horizonte - Minas Gerais - Brazil
- 13 dez 2023**
17:23:57  **Silvane Givisiez** (E-mail: ver.silvane@camaraipatinga.mg.gov.br, CPF: 712.180.096-91) assinou este documento por meio do IP 181.77.16.34 localizado em Belo Horizonte - Minas Gerais - Brazil
- 14 dez 2023**
13:08:57  **Secretaria Geral** (E-mail: secgeral@camaraipatinga.mg.gov.br, CPF: 034.247.546-09) visualizou este documento por meio do IP 177.23.29.111 localizado em Ipatinga - Minas Gerais - Brazil
- 14 dez 2023**
13:09:02  **Secretaria Geral** (E-mail: secgeral@camaraipatinga.mg.gov.br, CPF: 034.247.546-09) acusou recebimento este documento por meio do IP 177.23.29.111 localizado em Ipatinga - Minas Gerais - Brazil

