



# PROJETO DE LEI DO PLANO PLURIANUAL

# PPA 2022-2025



PREFEITURA DE  
**IPATINGA**  
CIDADE DO FUTURO







# PREFEITURA MUNICIPAL DE IPATINGA

## Gabinete do Prefeito

### ESTADO DE MINAS GERAIS

Ofício n.º 267/2021 – GPE.

Ipatinga, 30 de setembro de 2021.

Excelentíssimo Senhor  
Vereador Antônio José Ferreira Neto  
DD. Presidente da Câmara Municipal de  
IPATINGA – MG

CÂMARA MUN. DE IPATINGA  
RECEBIDO 231  
Protocolo nº \_\_\_\_\_  
Data 30/09/21  
Horário 16:43  
SECRETARIA GERAL

Senhor Presidente,

Com os nossos cumprimentos e nos termos do § 1º do art. 165 da Constituição Federal e arts. 157, 158, da Lei Orgânica do Município de Ipatinga, encaminhamos a Vossa Excelência e nobres pares, para apreciação dessa egrégia Casa Legislativa, Projeto de Lei que "Institui o Plano Plurianual do Município de Ipatinga para o período de 2022 a 2025".

O objetivo do Governo é desenvolver ações que acolham e protejam as pessoas, que incentivem e promovam o desenvolvimento da cidade e implementem políticas públicas necessárias à população, nas diversas áreas, com destaque para: saúde, educação, assistência social, meio ambiente, obras, cultura, esporte e lazer, segurança, serviços urbanos, mobilidade urbana, moradia e desenvolvimento econômico.

Sabemos que para implementar essas ações encontraremos dificuldades de diversas naturezas, principalmente a econômica, em virtude da conjuntura que o País vivencia nesta área. Contudo, é nossa disposição que os desafios a serem enfrentados sejam plenamente superados com ações sustentáveis e lastreadas em bases sólidas do conhecimento técnico e científico, conquistando um desenvolvimento social e econômico duradouro e progressista para o Município de Ipatinga, sempre de forma democrática, eficiente e transparente, na busca, sobretudo, da melhoria da qualidade de vida dos munícipes.

Nesse contexto, buscaremos apoio dos Governos Estadual e Federal e contaremos com o empenho de toda equipe de gestores e servidores do Poder Executivo Municipal, com o intuito de receber suporte à nossa missão.

Assim, precisamos planejar, dialogar com a sociedade, definir ações estratégicas, estabelecer parceria com o Poder Legislativo Municipal, contar com a dedicação dos servidores públicos e com a participação de todos aqueles que querem contribuir com uma Ipatinga próspera e um bom lugar para se morar.

Com esse pensamento, desenvolvemos o Plano Plurianual 2022 a 2025, estruturado a partir de quatro importantes eixos estratégicos, a saber:

- 1) Crescer e Desenvolver;
- 2) Cuidar das Pessoas;
- 3) Cuidar da Cidade;
- 4) Inovar na gestão;

A(s) Comissão (ões)  
LEGISLAÇÃO E  
FINANÇAS  
Para Fins de Parecer  
em 05 de 10 de 21  
Prazo para Parecer  
de 20 de 10 de 21





# PREFEITURA MUNICIPAL DE IPATINGA

## Gabinete do Prefeito

### ESTADO DE MINAS GERAIS

Esses eixos estratégicos deram origem a um conjunto de programas orçamentários que serão implementados pelo Município, com o objetivo de desenvolver políticas públicas voltadas ao desenvolvimento econômico, tecnológico e que amenizem os problemas sociais existentes, que, por sua vez, desdobram-se em diversas ações orçamentárias, que compreendem todas as áreas que requerem apoio da gestão pública municipal. Esperamos que, por meio da instituição do Plano Plurianual, Ipatinga continue avançando nos próximos anos, sobretudo em temas como o cuidado com as pessoas, o desenvolvimento econômico e a inovação na gestão, promovendo uma melhor qualidade de vida aos seus cidadãos.

Dentro desses eixos, estipulados pela gestão, estão algumas medidas a médio e longo prazo que trarão benefícios inestimáveis para o desenvolvimento econômico e social e crescimento exponencial de Ipatinga.

A ampliação do Hospital Municipal Eliane Martins (HMEM) e a construção do bloco cirúrgico estão entre as ações que trarão benefícios imensuráveis à população de toda microrregião do Leste de Minas atendida em Ipatinga.

O Município já realizou um estudo com as etapas necessárias para a implantação de um Porto Seco (Estações Aduaneiras Interiores – EADIS), que trará desenvolvimento das operações logísticas e de competitividade das empresas envolvidas, assim como benefícios para a sociedade, como geração de empregos e crescimento econômico. Ainda, de acordo com a visão dos gestores, observa-se que a Cidade detém um grande potencial de importação e exportação, assim como uma boa estrutura, em se tratando do seu entroncamento rodoviário, ferroviário e, ainda, do transporte aéreo.

A construção de uma nova rodoviária, um projeto antigo, mas que nunca saiu do papel, está dentro das prioridades elencadas pela atual administração e que dará suporte para estabelecer o Porto Seco no Município, já que o projeto do novo terminal rodoviário de Ipatinga, que será construído em frente à estação ferroviária, trará suporte para a concentração de atividades relacionadas à logística e atividades que envolvam os modais, atividades de carga e descarga, armazenagem e distribuição, otimizando os fretes, aumentando a eficiência e reduzindo seus custos.

Por fim, outro desafio que a administração está empenhada em introduzir na região, e que já está com projeto em andamento, é a construção da Central de Abastecimento – CEASA, para solidificar a agricultura na região e beneficiar, além dos produtores rurais, o desenvolvimento econômico e social no Vale do Aço.

Na oportunidade, renovamos a Vossa Excelência e a seus ilustres Pares manifestações de elevada estima e consideração.

Atenciosamente,

  
GUSTAVO MORAIS NUNES  
Prefeito Municipal





# PREFEITURA MUNICIPAL DE IPATINGA

## Gabinete do Prefeito

### ESTADO DE MINAS GERAIS

PROJETO DE LEI Nº 188 /2021

“Institui o Plano Plurianual do Município de Ipatinga para o período de 2022 a 2025.”

A CÂMARA MUNICIPAL DE IPATINGA aprova:

Art. 1º Esta Lei institui o Plano Plurianual do Município de Ipatinga para o período de 2022 a 2025, em cumprimento ao disposto no § 1º do art.165 da Constituição Federal, que estabelece as diretrizes; os programas, com os seus respectivos objetivos e indicadores; e as ações governamentais com suas metas financeiras e físicas para o período em destaque.

Parágrafo único. Integram o Plano Plurianual 2022-2025:

- I – Anexo I – Fundamentação;
- II – Anexo II – Programas e objetivos; e
- III – Anexo III – Programas, ações e órgãos responsáveis.

Art. 2º Os valores financeiros estabelecidos para as ações orçamentárias são estimativos, não se constituindo em limites a programação das despesas expressas nas leis orçamentárias e em seus créditos adicionais.

Art. 3º A exclusão ou alteração de programas constantes nesta Lei, e a inclusão de novos programas, será proposta pelo Poder Executivo, por meio de Projeto de Lei de revisão do Plano Plurianual ou Projeto de Lei específico, ressalvado o disposto do art. 4º desta Lei.

§ 1º É vedada a execução orçamentária de programações alteradas, enquanto não aprovados os Projetos de Leis previstos no *caput* deste artigo.

§ 2º A proposta de alteração ou inclusão de programas conterà, no mínimo:

- I – diagnóstico do problema a ser enfrentado ou da demanda da sociedade a ser atendida; e
- II – identificação dos efeitos financeiros ao longo do período de vigência do Plano Plurianual.

§ 3º A proposta de exclusão de programa conterà exposição das razões que o justifique.

Art. 4º A inclusão, exclusão ou alteração de ações orçamentárias no Plano Plurianual poderão ocorrer por intermédio das leis orçamentárias anuais e de créditos adicionais.





**PREFEITURA MUNICIPAL DE IPATINGA**  
Gabinete do Prefeito  
**ESTADO DE MINAS GERAIS**

Art. 5º Esta Lei entra em vigor na data de sua publicação, produzindo seus efeitos a partir de 1º de janeiro de 2022.

Ipatinga, aos 30 de setembro de 2021.

  
GUSTAVO MORAIS NUNES  
Prefeito Municipal





**PREFEITURA MUNICIPAL DE IPATINGA**  
ESTADO DE MINAS GERAIS

**PLANO PLURIANUAL 2022 A 2025**

**- FUNDAMENTAÇÃO -**

Setembro de 2021





## APRESENTAÇÃO

O planejamento governamental é uma atividade permanente da administração pública, além de constituir uma função essencial de Estado. O processo de planejamento compreende a escolha de políticas públicas capazes de combater os problemas a serem enfrentados pela sociedade em um ambiente escasso de recursos (financeiros, organizacionais, informacionais e tecnológicos).

A construção de um diagnóstico permite uma melhor compreensão da realidade municipal e fornece uma visão panorâmica sobre as diferentes demandas relacionadas às diversas áreas como infraestrutura, habitação, saúde, educação, esporte e lazer, cultura, saneamento, meio ambiente, desenvolvimento econômico, entre outras, no âmbito municipal.

Nesse sentido, o diagnóstico contribui com a identificação, quantificação e análise dos problemas que afetam a população do município. Além disso, se constitui como um ponto de partida para que o planejamento se torne exitoso, pois traz uma maior segurança quanto aos desafios, as políticas e as ações prioritárias dentro da agenda de um governo.

Nesta linha de entendimento, o presente documento traça um breve diagnóstico do Município de Ipatinga, no contexto local e metropolitano, que subsidiou a elaboração do Projeto de Lei do Plano Plurianual, para o período de 2022 a 2025, conforme determina o artigo 165 da Constituição Federal e artigo 14 da Lei Orgânica do Município:

- Constituição Federal de 1988:


**Artigo 165.** Leis de iniciativa do Poder Executivo estabelecerão:

- I - o plano plurianual;
- II - as diretrizes orçamentárias;
- III - os orçamentos anuais.

§ 1º A lei que instituir o plano plurianual estabelecerá, de forma regionalizada, as diretrizes, objetivos e metas da administração pública federal para as despesas de capital e outras delas decorrentes e para as relativas aos programas de duração continuada.

- Lei Orgânica do Município de Ipatinga:

**Artigo 14.** Ao Município, compete legislar:



(...)

II - sobre os seguintes assuntos, entre outros, em caráter regulamentar, observadas as peculiaridades dos interesses locais e as normas gerais da União e as suplementares do Estado:

a) o plano plurianual, as diretrizes orçamentárias e os orçamentos anuais;

(...)

Assim, para que os esforços do governo fossem direcionados de forma consciente e de acordo com as reais necessidades dos municípios, a administração municipal buscou as informações necessárias para constituir uma base estratégica mais precisa da situação do município, com o objetivo de subsidiar a definição de programas e ações de médio prazo que venham elevar os padrões de qualidade de vida dos municípios e o desenvolvimento de Ipatinga no contexto regional.

Ressaltamos que a análise aqui apresentada, teve como principais fontes de informações a Fundação Instituto Brasileiro de Geografia e Estatística – IBGE ([WWW.ibge.gov.br](http://WWW.ibge.gov.br)), estudos realizados pela Agência de Desenvolvimento da Região Metropolitana do Vale do Aço – ARMVA e pela Fundação João Pinheiro, Atlas do Desenvolvimento Humano - PNUD Brasil, Geocorps – Diagnóstico de Saneamento Básico do Município, Usiminas – Relatório de Sustentabilidade 2020, além das informações fornecidas pelas próprias Secretarias da Prefeitura Municipal de Ipatinga.

Destacamos ainda, que muitas das informações se remetem ao último Censo Demográfico, realizado em 2010, tendo em vista que, em função da pandemia da COVID-19, o próximo Censo foi reprogramado para o ano de 2022.

De toda forma, o histórico de informações levantadas aponta para tendências sociais e econômicas que orientam a priorização dos segmentos de atuação do governo, subsidiando a definição de políticas públicas e a organização das ações governamentais em Programas que garantam a melhoria da qualidade de vida da população e o desenvolvimento sustentável do município.





## 1. O MUNICÍPIO DE IPATINGA NO CONTEXTO METROPOLITANO

A Região Metropolitana do Vale do Aço (RMVA) foi criada pela Lei Complementar 51, de 30 de dezembro de 1998, e é composta pelos municípios de Coronel Fabriciano, Ipatinga, Santana do Paraíso e Timóteo. Além desses quatro municípios, outros 24 constituem o Colar Metropolitano. A figura 1.1 traz a localização desse conjunto de municípios que, na sua maioria, integram a mesorregião geográfica Vale do Rio Doce, segundo classificação da Fundação Instituto Brasileiro de Geografia e Estatística (IBGE).


De acordo com a Fundação João Pinheiro, a aglomeração urbana do Vale do Aço, que se formou a partir do núcleo urbano de Coronel Fabriciano, expandiu-se além desse núcleo histórico com a implantação da Usina Aços Especiais Itabira (Acesita) no então distrito de Timóteo. Veio a consolidar-se, sobretudo, com a vinda da Usina Siderúrgica de Minas Gerais (Usiminas), situada em Ipatinga; investimento que, no decorrer das décadas de 60 e 70, trouxe grande impulso ao crescimento urbano da região. Em período mais recente, a entrada em cena da Celulose Nipo-Brasileira S/A (Cenibra), no município de Belo Oriente, tem contribuído também para o reforço do poder de atração dessa aglomeração urbana. Em termos da estruturação espacial, o resultado foi a gradativa construção de espaços urbanos conurbados e/ou em intensa relação de interdependência funcional entre eles.

A partir desses dois aspectos da formação espacial do Vale do Aço, a aglomeração poderia ser constituída por, pelo menos, seis municípios: Ipatinga, Coronel Fabriciano e Timóteo, que formam o Aglomerado Urbano do Vale do Aço (AUVA) original e central; o município de Santana do Paraíso, recém-emancipado de Mesquita, sede de um distrito industrial contíguo à área urbana de Ipatinga; o município de Mesquita, que tem sido palco de expansões da periferia norte de Ipatinga; e Belo Oriente, sede da Cenibra, cujos trabalhadores moram em grande parte no AUVA, especialmente em Ipatinga. A expansão econômica e populacional observada nos últimos anos tem reforçado essa tendência na direção leste e nordeste. Hoje, pode-se acrescentar o município de Ipaba que, por essas mesmas razões, tende a se integrar a esse grupo.

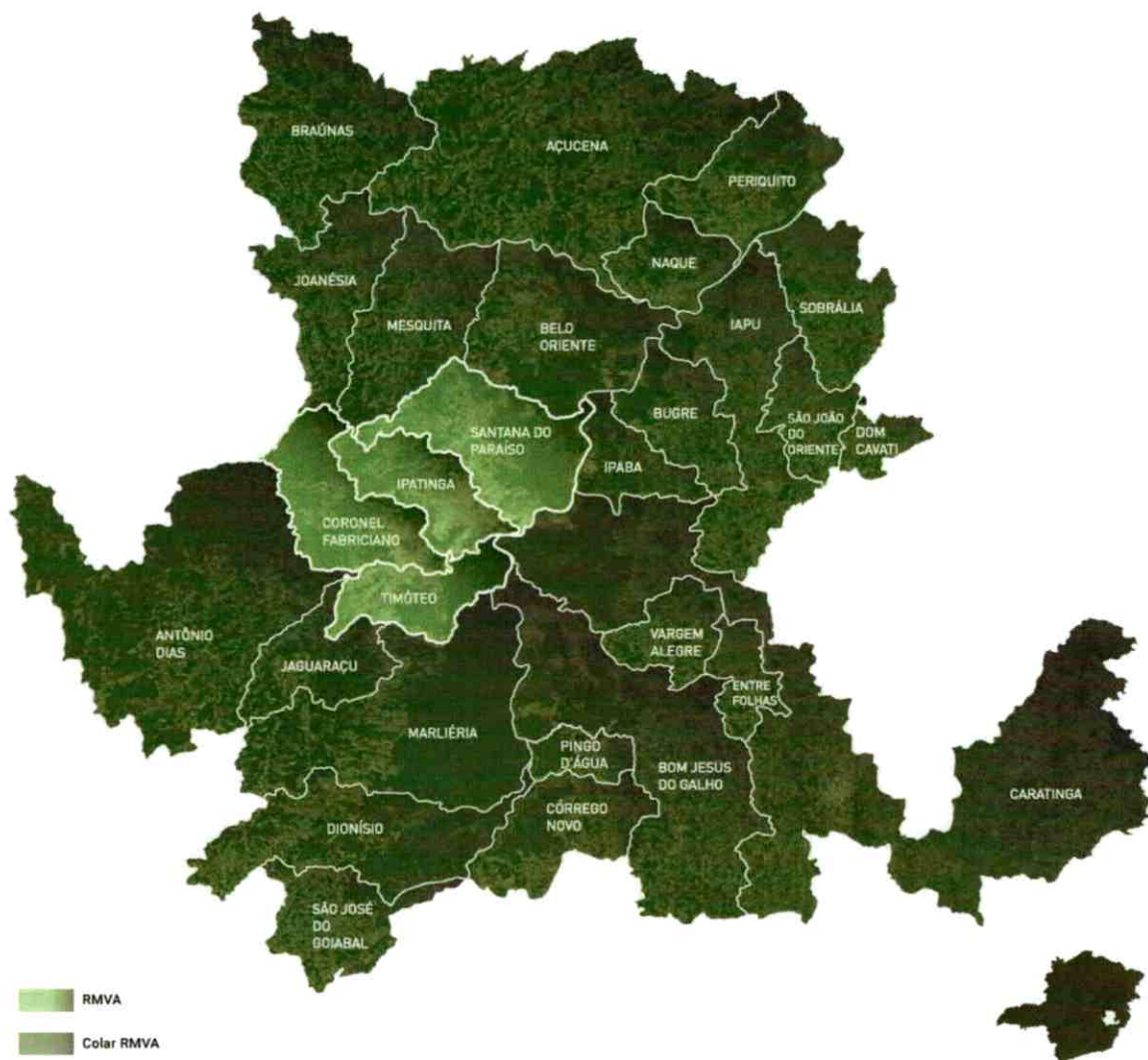
Quando se trata de uma realidade metropolitana do Vale do Aço, portanto, entende-se que todos esses municípios sejam parte dela, tamanha as interdependências e complementaridades entre seus espaços urbanos.

No entanto, depois de várias considerações sobre a possível constituição de uma Região Metropolitana do Vale do Aço, ela foi institucionalizada em fins de 1998, com apenas quatro municípios: Ipatinga, Coronel Fabriciano, Timóteo e Santana do Paraíso. Contribuiu para isso o fato de que os termos da Constituição Estadual de 1989, no que diz respeito à institucionalização de regiões metropolitanas, determinam que a decisão de integrar ou não essa forma de solidariedade supramunicipal depende da vontade política local autônoma de adesão.

Assim, se se busca entender a inserção socioeconômica e espacial do Vale do Aço em contextos mais amplos, é fundamental que as várias escalas supramencionadas sejam consideradas. Além disso, a lei estadual que instituiu a Região Metropolitana do Vale do Aço criou, também, o Colar Metropolitano, formado, atualmente, por outros 24 municípios, conforme demonstrado no mapa 1.1.



Mapa 1.1: Região Metropolitana do Vale do Aço e Colar Metropolitano – Minas Gerais



Diante do exposto, é nesse contexto de inserção metropolitana, que o município de Ipatinga precisa ser analisado em seus vários aspectos, principalmente quanto ao seu desenvolvimento social, desenvolvimento econômico, saneamento ambiental, estrutura urbana, gestão ambiental e sistema viário e de transporte.

### 1.1. DEMOGRAFIA DA REGIÃO METROPOLITANA DO VALE DO AÇO

Em 2010, a população dos quatro municípios da Região Metropolitana do Vale do Aço, conforme censo demográfico realizado pelo Instituto Brasileiro de Geografia e Estatística (IBGE), era de 451.351 habitantes. Ipatinga era o município mais populoso, com 239.177 habitantes, seguido por Coronel Fabriciano, com 103.797 habitantes; Timóteo, com 81.119 habitantes; e Santana do Paraíso, com 27.258 habitantes. No mesmo ano, a população que habitava os 24 municípios do colar metropolitano era de 264.351 habitantes, totalizando 715.702 residentes no Vale do Aço. Dentre os municípios do colar, Caratinga era o mais populoso, com 85.322 habitantes, enquanto que Jaguaráçu era o menos



habitado, com 2.982 residentes. Em 2018, a população do núcleo metropolitano foi estimada em 493.773 habitantes, segundo o IBGE, o equivalente a 2,35% da população do estado.

Santana do Paraíso é o município que apresentou as maiores taxas de crescimento nas últimas duas décadas, visto que é o único que ainda conta com grandes áreas propícias a receber investimentos imobiliários ao mesmo tempo que se beneficia por situar-se próximo à região do Centro de Ipatinga e ao complexo da Usiminas. De 2000 a 2010, a taxa média de crescimento anual da população em Santana do Paraíso foi de 4,15%, enquanto que Ipatinga teve índice médio de 1,20%; Timóteo 1,29% e Coronel Fabriciano 0,62%. Cabe ressaltar que 24,8% dos habitantes de Santana do Paraíso em 2010 eram oriundos de outros municípios. No colar metropolitano, 14 municípios registraram queda da população durante o decênio. A taxa de habitantes vivendo no perímetro urbano é maior que 98% em Coronel Fabriciano, Ipatinga e Timóteo, enquanto que em Santana do Paraíso é de 92,6% e em todo o colar metropolitano o índice se mantém próximo de 75%.

O IBGE considera que o Vale do Aço constitui uma região em que pode ser observado o processo de metropolização, uma vez que há relações de dependência entre os municípios que interfere diretamente na expansão urbana, na influência regional e na atração das maiores cidades. Nesse caso, a metropolização ocorre ao redor de Ipatinga, identificada como capital regional dentro da hierarquia urbana brasileira. Um estudo do geógrafo William Passos, datado de 2019, aponta a Região Metropolitana do Vale do Aço como portadora da principal metropolização do interior da Região Sudeste fora do estado de São Paulo.


Recentemente, no mês de agosto, as *Estimativas de População Residente no Brasil e nas Unidades da Federação 2021*, divulgadas pela Fundação Instituto Brasileiro de Geografia e Estatística – IBGE, confirmaram essa tendência de Metropolização Consolidada do Vale do Aço, identificada e mapeada pelo geógrafo. Com o adiamento do Censo Demográfico para 2022, o IBGE atualizou a população do Brasil, dos Estados e Municípios com base nas estimativas de população residente dos anos anteriores.

De acordo com essas estimativas, a Região Metropolitana do Vale do Aço (RMVA), formada por Ipatinga, Timóteo, Coronel Fabriciano e Santana do Paraíso, atingiu a marca de 505.358 habitantes, número que sobe para 625.759 com a inclusão de Caratinga e Belo Oriente, que formam, com os quatro municípios da Região Metropolitana Oficial, o que William Passos nomeia como Região Metropolitana Expandida do Vale do Aço.

### **1.1.1. Crescimento**

Desde o último Censo Demográfico, realizado em 2010, Santana do Paraíso continua sendo o município que mais cresceu, com um aumento de 32,21%, passando de 27.265 habitantes em 2010 para 36.048 em 2021. Timóteo registrou o segundo maior crescimento na RMVA, saindo de 81.243 para 91.268 moradores. Ipatinga ficou na terceira colocação, evoluindo de 239.468 habitantes em 2010 para 267.333 em 2021; enquanto Coronel Fabriciano, que detinha 103.694 residentes 11 anos atrás, alcançou 110.709 domicílios este ano, tendo o menor crescimento da região.

Fora da RMVA oficial, mas dentro da Região Metropolitana Expandida, chama atenção o caso de Belo Oriente, que registrou evolução de 16,58% entre 2010 e 2021, passando de 23.397 habitantes para 27.277. Já Caratinga apresentou cerca de metade do crescimento de Belo Oriente no mesmo período (9,25%), saindo de 85.239 habitantes para 93.124.



### 1.1.2. Colar Metropolitano

Por sua vez, o Colar Metropolitano apresentou crescimento populacional de apenas 3,56% no período 2010 – 2021, saindo de 264.230 habitantes para 273.625. De acordo com o trabalho de pesquisa realizado pelo Observatório das Metropolizações, com o trabalho de Willian Passos, a Metropolização do Vale do Aço é formada pela união entre a Região Metropolitana, a Região Metropolitana Expandida e o Colar Metropolitano do Vale do Aço, constituindo uma regionalidade formada por 778.983 habitantes em 2021 e configurando-se na principal metropolização do interior da Região Sudeste fora do Estado de São Paulo.

### 1.1.3. Ritmo de Crescimento

Com esses resultados, as Estimativas de População Residente comprovam que Santana do Paraíso se consolida como a principal frente de expansão demográfica da RMVA, crescendo a um ritmo médio anual de 2,57%. Na Região Metropolitana Expandida, o destaque fica com Belo Oriente, que cresceu a um ritmo anual de 1,40%.

Em termos comparativos, a população da Região Metropolitana e da Região Metropolitana Expandida do Vale do Aço cresceu a um ritmo superior ao de todo o Estado de Minas Gerais entre 2010 e 2021 (respectivamente, 11,89% e 11,68%; frente a 8,81% da média estadual) e praticamente acompanharam o crescimento de 11,83% da população brasileira no período.

### 1.1.4. Informações Relevantes Sobre a População de Ipatinga

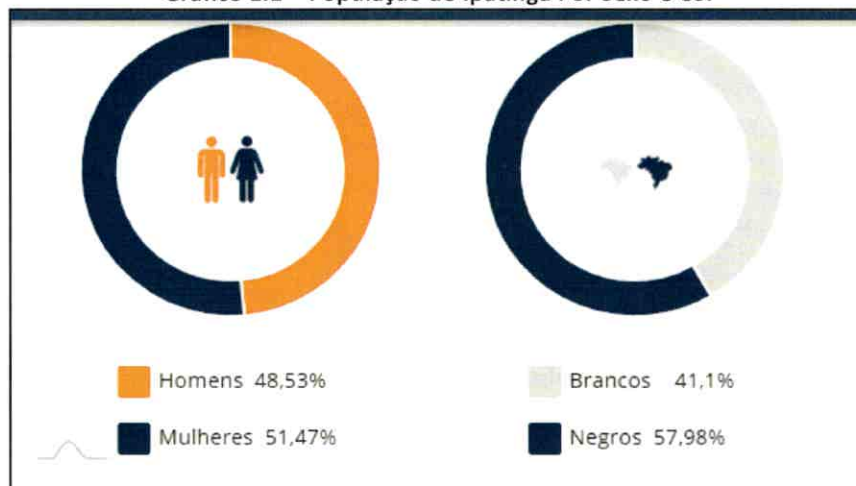
#### Densidade Demográfica:

- Pela População do Censo 2010: 1.452,34 hab/km<sup>2</sup>;
- Pela População Estimada 2021: 1.621,34 hab/km<sup>2</sup>.

#### População Total por Sexo e Cor:

De acordo com informações do IBGE, a população do Município de Ipatinga é composta, em sua maioria, por mulheres e negros:

Gráfico 1.1 – População de Ipatinga Por Sexo e Cor



Elaboração: PNUD, Ipea e FJP.



### Razão de Dependência Total e Taxa de Envelhecimento do Município de Ipatinga:

A Razão de Dependência Total consiste na população com menos de 15 anos ou com mais de 65 anos de idade (população economicamente dependente) em relação à população de 15 a 64 anos de idade (população potencialmente ativa).

Já a Taxa de Envelhecimento consiste na razão entre a população de 65 anos ou mais de idade em relação à população total.

Segundo as informações do Censo Demográfico, a razão de dependência total no município passou de 45,71%, em 2000, para 38,81% em 2010, e a proporção de idosos, de 3,90% para 6,26%.

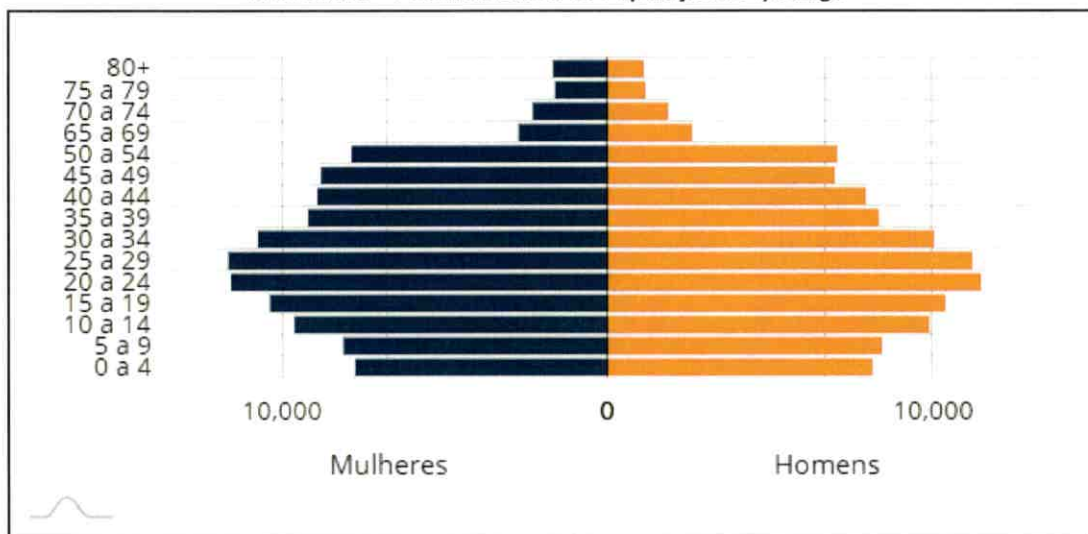
Já no Estado de Minas Gerais, a razão de dependência passou de 52,84% para 44,01%, e a proporção de idosos, de 6,20% para 8,12% no mesmo período.

### Estrutura Etária do Município de Ipatinga:

Em linhas gerais, a população do Município de Ipatinga está distribuída nas seguintes faixas de idade:

- Menor de 15 anos: 21,70%;
- De 15 a 64 anos: 72,01%;
- De 65 anos ou mais: 6,30%.

Gráfico 1.2 – Pirâmide Etária da População de Ipatinga



Fonte: PNUD, Ipea e FJP.

### 1.2. ÍNDICE DE DESENVOLVIMENTO HUMANO DA REGIÃO METROPOLITANA DO VALE DO AÇO

O Índice de Desenvolvimento Humano (IDH) é uma medida resumida do progresso a longo prazo em três dimensões básicas do desenvolvimento humano: renda, educação e saúde. O objetivo da

criação do IDH foi o de oferecer um contraponto a outro indicador muito utilizado, o Produto Interno Bruto (PIB) per capita, que considera apenas a dimensão econômica do desenvolvimento. Criado por Mahbub ul Haq com a colaboração do economista indiano Amartya Sen, ganhador do Prêmio Nobel de Economia de 1998, o IDH pretende ser uma medida geral e sintética que, apesar de ampliar a perspectiva sobre o desenvolvimento humano, não abrange nem esgota todos os aspectos de desenvolvimento.

Atualmente, os três pilares que constituem o IDH (saúde, educação e renda) são mensurados da seguinte forma:


- Uma vida longa e saudável (saúde) é medida pela expectativa de vida;
- O acesso ao conhecimento (educação) é medido por:
  - Média de anos de educação de adultos, que é o número médio de anos de educação recebidos durante a vida por pessoas a partir de 25 anos; e
  - A expectativa de anos de escolaridade para crianças na idade de iniciar a vida escolar, que é o número total de anos de escolaridade que uma criança na idade de iniciar a vida escolar pode esperar receber se os padrões prevalentes de taxas de matrículas específicas por idade permanecerem os mesmos durante a vida da criança.
- E o padrão de vida (renda) é medido pela Renda Nacional Bruta (RNB) per capita, expressa em poder de paridade de compra (PPP) constante, em dólar, tendo 2005 como ano de referência.

Para que o IDH seja calculado, realiza-se uma ponderação média entre esses três fatores, que devem possuir o mesmo peso, pois considera-se que saúde, educação e renda são elementos igualmente importantes para a garantia do desenvolvimento humano da população. O resultado varia de 0 a 1, de forma que, quanto mais próximo do valor máximo, maior é o desenvolvimento humano de uma determinada localidade, conforme a categorização apresentada a seguir:

- **IDH baixo:** reúne todas as localidades que apresentam IDH abaixo de 0,500.
- **IDH médio:** localidades com IDH entre 0,500 e 0,799.
- **IDH alto:** localidades com IDH entre 0,800 e 0,899.
- **IDH muito alto:** localidades cujo IDH encontra-se igual ou acima de 0,900.

Publicado pela primeira vez em 1990, aos poucos, o IDH tornou-se referência mundial. É um índice-chave dos Objetivos de Desenvolvimento do Milênio das Nações Unidas e, no Brasil, tem sido utilizado pelo governo federal e por administrações regionais através do Índice de Desenvolvimento Humano Municipal (IDH-M).

O IDH-M é um ajuste metodológico ao IDH Global, e foi publicado em 1998 (a partir dos dados do Censo de 1970, 1980, 1991) e em 2003 (a partir dos dados do Censo de 2000). A versão mais recente do IDH-M, com dados do Censo 2010, produzida pelo PNUD Brasil, foi publicada no início de 2013.





O IDH-M brasileiro segue as mesmas três dimensões do IDH Global - longevidade, educação e renda, mas vai além: adequa a metodologia global ao contexto brasileiro e à disponibilidade de indicadores nacionais. Embora meçam os mesmos fenômenos, os indicadores levados em conta no IDH-M são mais adequados para avaliar o desenvolvimento dos municípios brasileiros. Assim, o IDH-M - incluindo seus três componentes, IDHM Longevidade, IDHM Educação e IDHM Renda - conta um pouco da história dos municípios em três importantes dimensões do desenvolvimento humano durante duas décadas da história brasileira.

No cálculo do IDH-M o resultado também varia de 0 a 1, porém, as faixas de Desenvolvimento Humano, adequadas à realidade brasileira, são cinco, e não quatro como no IDH Global, e possuem pequenas variações em suas amplitudes:

- **IDH muito baixo:** reúne todos as localidades que apresentam IDH entre 0,000 e 0,499.
- **IDH baixo:** reúne todos as localidades que apresentam IDH entre 0,500 e 0,599.
- **IDH médio:** localidades com IDH entre 0,600 e 0,699.
- **IDH alto:** localidades com IDH entre 0,700 e 0,799.
- **IDH muito alto:** localidades cujo IDH encontra-se entre 0,800 e 1,000.

De acordo com essa metodologia, o Índice de Desenvolvimento Humano Municipal (IDH-M) médio da RMVA é de 0,745, segundo o Programa das Nações Unidas para o Desenvolvimento (PNUD Brasil), e de acordo com o último levantamento realizado em 2013, que teve como referência os dados do Censo de 2010.

No contexto metropolitano, Ipatinga possui o maior valor de IDH-M, com 0,771, seguido por Timóteo, com 0,770; Coronel Fabriciano, com 0,755; e Santana do Paraíso, com 0,685.

Levando o colar metropolitano em consideração, o valor médio do IDH-M do Vale do Aço cai para 0,664, sendo que Caratinga possui o maior valor dentre os municípios do colar (0,706) e Açucena o menor (0,610).

Tabela 1.1 – Comparativo do IDH-M dos Municípios da Região Metropolitana do Vale do Aço

MUNICÍPIO	POSIÇÃO DO IDHM GERAL	IDHM GERAL	POSIÇÃO IDHM RENDA	IDH-M RENDA	POSIÇÃO IDHM EDUCAÇÃO	IDHM EDUCAÇÃO	POSIÇÃO IDHM LONGEVIDADE	IDHM LONGEVIDADE
Ipatinga	1º	0,771	3º	0,864	2º	0,705	1º	0,752
Timóteo	2º	0,770	4º	0,836	1º	0,742	2º	0,737
Cel. Fabriciano	3º	0,755	2º	0,865	3º	0,696	3º	0,715
Santana do Paraíso	4º	0,685	1º	0,878	4º	0,552	4º	0,663

Fonte: Atlas do Desenvolvimento Humano no Brasil. Pnud Brasil, Ipea e FJP, 2020.

### 1.2.1. Informações Relevantes Sobre o IDH-M de Ipatinga

#### Evolução do IDH-M de Ipatinga:

A partir dos dados do Censo Demográfico de 1.991, e dos índices publicados no Atlas do Desenvolvimento Humano no Brasil, o IDH-M de Ipatinga teve uma evolução de 48,55% no período:

- IDH-M 1991(baixo) = 0,519;
- IDH-M 2000 (médio) = 0,684 (aumento de 31,79% em relação a 1991);
- IDH-M 2010 (alto) = 0,771 (aumento de 12,72 em relação a 2000; e de 48,55% em relação a 1991).

#### IDH-M Desagregado Por Sexo e Cor:


Com o objetivo de dar visibilidade a informações estatísticas que evidenciam as desigualdades e, com isso, subsidiar a elaboração de políticas públicas voltadas a promoção da igualdade racial e de gênero, o Atlas do Desenvolvimento Humano no Brasil apresenta diversas informações desagregadas para estes grupos sociais. O IDH-M desagregado é o IDH-M calculado para parcelas da população, segundo a cor (negros e brancos) e o sexo (mulheres e homens).

Em 2010, o valor para as mulheres no município era de 0,795 e o IDH-M dos homens era de 0,756, o que colocava esses grupos na faixa de Alto Desenvolvimento Humano. Em números absolutos, a diferença entre ambos era de 0,039:

- IDH-M Mulheres 2010 = 0,795;
- IDH-M Homens 2010 = 0,756.

Quanto à da população negra do Município, o IDH-M alcançou 0,743 em 2010, o que a situava na faixa de Alto Desenvolvimento Humano. Já o IDH-M da população branca nesse mesmo ano era de 0,812, correspondente à faixa de Muito Alto Desenvolvimento Humano. Em números absolutos, a diferença entre ambos era de 0,069:

- IDH-M Negros 2010 = 0,743;
- IDH-M Brancos 2010 = 0,812.





## IDH-M e Seus Indicadores no Município:

Tabela 1.2 – Estratificação do IDHM de Ipatinga

INDICADORES	2000			2010		
	GERAL	GERAL	NEGROS	BRANCOS	MULHERES	HOMENS
<b>IDHM</b>	<b>0,684</b>	<b>0,771</b>	<b>0,743</b>	<b>0,812</b>	<b>0,795</b>	<b>0,756</b>
<b>IDHM Educação</b>	<b>0,583</b>	<b>0,705</b>	<b>0,672</b>	<b>0,766</b>	<b>0,730</b>	<b>0,710</b>
% de 18 anos ou mais de idade com ensino fundamental completo.	47,17	62,54	58,10	68,78	62,07	62,54
% de 4 a 5 anos na escola.	53,48	75,52	-	-	-	-
% de 11 a 13 anos de idade nos anos finais do ensino fundamental ou com ensino fundamental completo.	82,81	89,42	92,18	93,36	94,23	92,69
% de 15 a 17 anos de idade com ensino fundamental completo.	64,68	67,38	61,91	77,75	72,30	67,38
% de 18 a 20 anos de idade com ensino médio completo.	30,74	50,81	45,98	57,53	57,64	50,81
<b>IDHM Longevidade</b>	<b>0,787</b>	<b>0,864</b>	<b>0,857</b>	<b>0,879</b>	<b>0,921</b>	<b>0,804</b>
Esperança de vida ao nascer	72,24	76,85	76,40	77,74	80,25	73,23
<b>IDHM Renda</b>	<b>0,697</b>	<b>0,752</b>	<b>0,712</b>	<b>0,795</b>	<b>0,748</b>	<b>0,757</b>
Renda per capita.	613,05	862,91	670,67	1.126,99	840,01	887,24

Fonte: PNUD, Ipea e FJP. Censos Demográficos (2000 e 2010).

### IDH-M de Ipatinga em Relação ao Estado de Minas Gerais

Como evidenciado anteriormente, o IDH-M do Município de Ipatinga apresentou aumento entre os anos de 2000 e 2010, enquanto o IDH-M do Estado de Minas Gerais passou de 0,624 para 0,731. Neste período, a evolução do índice foi de 12,72% no município, e 17,15% no estado.

Ao considerar as dimensões que compõem o IDH-M, também entre 2000 e 2010, verifica-se que o IDH-M Longevidade apresentou alteração 9,78%, o IDH-M Educação apresentou alteração 20,93% e IDH-M Renda apresentou alteração 7,89%.

A tabela 1.3 permite acompanhar a evolução do IDH-M, e de suas três dimensões, para o Município de Ipatinga e para o Estado de Minas Gerais, nos anos de 1991, 2000 e 2010:

Tabela 1.3 – Evolução do IDHM de Ipatinga em Relação ao Estado de Minas Gerais

INDICADOR	IPATINGA			MINAS GERAIS		
	1991	2000	2010	1991	2000	2010
IDHM	0,519	0,684	0,771	0,478	0,624	0,731
Longevidade	0,706	0,787	0,864	0,689	0,759	0,838
Renda	0,636	0,697	0,752	0,618	0,680	0,730
Educação	0,312	0,583	0,705	0,257	0,470	0,638

Fonte: PNUD, Ipea e FJP. Censos Demográficos (1991, 2000 e 2010).

## Ranking do Município de Ipatinga no Brasil e em Minas Gerais

Em 2010, o IDH-M do Município de Ipatinga ocupava a 220ª posição entre os 5.565 municípios brasileiros e a 16ª posição entre os municípios de Minas Gerais.



Fonte: PNUD, Ipea e FJP.

## 2. REALIDADE MUNICIPAL: PRINCIPAIS ASPECTOS

Nesta seção é apresentado o quadro atual da capacidade do município para a implementação de políticas sociais. Trata-se do olhar dos agentes públicos municipais, dos órgãos estaduais com atuação na região e da sociedade civil sobre o desenvolvimento social e sobre as políticas públicas desenvolvidas no município.

### 2.1 – Assistência Social

A política de assistência social no município de Ipatinga está organizada conforme preconiza a Política Nacional de Assistência Social de 2004 e a Tipificação Nacional dos Serviços Socioassistenciais.

O Sistema Único de Assistência Social – SUAS, em âmbito municipal, foi implantado em 2007, a partir da Lei Municipal nº 2384 de 07/12/2007. Em 2013, a partir da Lei Municipal nº 3141 de 12/03/2013, que dispõe sobre a Organização Administrativa da Prefeitura Municipal de Ipatinga, houve um reordenamento da estrutura da Secretaria Municipal de Assistência Social – SMAS, com vistas a adequações nas funções da assistência social.



Para além do SUAS, a SMAS possui ainda a gestão dos serviços de segurança alimentar, materializado no Banco de Alimentos, e a inclusão produtiva, materializado na SEINP - Seção de Inclusão Produtiva.

Os serviços ofertados abarcam todos os níveis de proteção previstos na Política Nacional de Assistência Social – PNAS. No âmbito da Proteção Social Básica, através dos Centros de Referência de Assistência Social – CRAS, dos programas de Inclusão Produtiva e Segurança Alimentar e Nutricional e dos Serviços de Convivência e Fortalecimento de Vínculos, ofertados através de política de conveniamento junto às entidades.

Na Proteção Social Especial de Média Complexidade, o município conta com os Centros de Referência Especializados de Assistência Social - CREAS, Centro de Referência Especializado para População em Situação de Rua - Centro POP e o Serviço de Proteção Especial para Pessoa com Deficiência, através de conveniamento com entidades.

Em relação à Proteção Social de Alta Complexidade, os serviços de acolhimento institucional para crianças e adolescentes, pessoas idosas, pessoas com deficiência e pessoas em situação de rua são ofertados através de conveniamento junto às Organizações da Sociedade Civil - OSC's.

Em abril de 2021 o município de Ipatinga possuía 32.000 famílias inseridas no Cadastro Único. Destas, 24.483 famílias com renda per capita de até  $\frac{1}{2}$  salário mínimo e 14.085 famílias com renda per capita de até  $\frac{1}{4}$  de salário mínimo, correspondendo a 44% das famílias cadastradas.

10.138 crianças e adolescentes, com perfil para acompanhamento das condicionalidades de educação, precisavam ter a frequência escolar acompanhada no quinto período (out/nov) de 2019. Dessas, foram acompanhadas 9.370, correspondendo a uma cobertura de acompanhamento de 92,42%.

Na área da Saúde, 23.232 beneficiários(as) tinham perfil para acompanhamento das condicionalidades de saúde no segundo semestre de 2019. Compõem o público para acompanhamento das condicionalidades de saúde as crianças menores de 7 anos e mulheres. O município conseguiu acompanhar 21.485 beneficiários(as), o que corresponde a uma cobertura de acompanhamento de 92,48%.

Em relação ao Benefício de Prestação Continuada - BPC, Ipatinga possui 4.032 beneficiários no público de pessoa com deficiência e 4.004 beneficiários no público de pessoa idosa. Estes beneficiários precisam estar no Cadastro Único para Programas Sociais e serem referenciados nos Centros de Referência de Assistência Social - CRAS.

No ano de 2020, nos Centros de Referência de Assistência Social - CRAS foram realizados 46.828 atendimentos. No Centro de Referência Especializado de Assistência Social - CREAS foram realizados 2.158 atendimentos e 6.222 pelo Centro de Referência Especializado para População em Situação de Rua - CENTRO POP. Para além dos atendimentos, as famílias com maior vulnerabilidade precisam ser acompanhadas, o que pressupõe novos atendimentos e ofertas para a superação da situação de vulnerabilidade apresentada.

Além dos equipamentos públicos, Ipatinga mantém diversas outras unidades, em parceria com organizações sociais, por meio de Termo de Colaboração:



- 04 unidades de acolhimento institucional para pessoas idosas, com 118 vagas;
- 03 unidades para acolhimento institucional de crianças e adolescentes, com 55 vagas;
- 02 unidades de residência inclusiva para pessoas com deficiências, com 66 vagas;
- 03 serviços especializados para pessoas com deficiência, com atendimento de 410 usuários;
- 07 unidades de serviços de convivência e fortalecimento de vínculos para crianças e adolescentes e idosos, totalizando aproximadamente 500 usuários.
- 02 unidades para formação inicial para o trabalho;
- 01 unidade para acolhimento para população em situação de rua, com capacidade para 50 usuários;
- Acolhimento provisório para pessoas em tratamento de câncer e convivência para acompanhantes de pessoas em tratamento renal.

O CRAS é um equipamento para o atendimento a 5.000 famílias referenciadas, sendo o público prioritário as pessoas inscritas no Cadastro Único e beneficiários do BPC. Pelos números apresentados, alcançamos um número de 40.036, ou seja, uma média de 8.000 famílias por equipamentos.

Estes números apresentam um forte indicador da necessidade de uma equipe robusta de recursos humanos nos equipamentos e na Gestão do SUAS, bem como a necessidade de recursos financeiros que possibilitem a manutenção e ampliação dos serviços da rede pública e privada do SUAS.

Quanto aos equipamentos públicos destinados à assistência social, pode-se destacar:

- Secretaria Municipal de Assistência Social, com seus departamentos;
- Os diversos programas, como Bolsa-Família;
- Os Conselhos Municipais vinculados às Políticas de Assistência Social;
- 01 Centro de Referência Especializado de Assistência Social – CREAS;
- 01 Centro de Referência Especializado para População em Situação de Rua - CENTRO POP;
- 05 Centros de Referência de Assistência Social;





- 01 Banco de Alimentos;
- Abrigo Municipal de Permanência Breve;
- Unidade de Cadastro Único da Assistência Social – CadÚnico.

O município conta ainda com equipamentos/instalações não-públicas, tais como, creches; Associações de Moradores; entidades que lidam com pessoas com deficiências; entidades que trabalham com idosos e entidades que trabalham com mulheres. Esses equipamentos têm sido de grande valia para o funcionamento regular da rede, estabelecendo, muitas vezes, parcerias com o município ou atuando de forma complementar. Sobretudo, a partir dos Conselhos Municipais, o município realiza diversas parcerias ou convênios com o setor privado, com empresas, fundações ou organizações não governamentais que atuam nesta área.

### **Organização Institucional**

A organização institucional para gestão da política de assistência social em Ipatinga possui uma secretaria própria, a Secretaria Municipal de Assistência Social, que compreende a seguinte estrutura administrativa:

a) Gabinete

1. Unidade de Gestão de Contratos e Convênios da Assistência Social

b) Departamento de Políticas de Assistência Social

1. Unidade Cadastro Único da Assistência Social

c) Departamento de Proteção Social Básica

1. Seção de Inclusão Produtiva
2. Seção de Segurança Alimentar Nutricional Sustentável
3. Unidade Centro de Referência de Assistência Social

d) Departamento de Proteção Social Especial

1. Seção de Proteção Social Especial de Alta Complexidade
2. Seção de Proteção Social Especial de Média Complexidade
  - 2.1. Unidade Centro de Referência Especializado de Assistência Social
  - 2.2. Unidade Centro de Referência Especializado para População em Situação de Rua



Vinculados à Secretaria, estão constituídos os seguintes Conselhos:

- Conselho Municipal de Assistência Social;
- Conselho Municipal de Direitos da Pessoa com Deficiência;
- Conselho Municipal de Segurança Alimentar e Nutricional Sustentável;
- Conselho Municipal do Idoso;
- Conselho Municipal dos Direitos da Criança e do Adolescente;
- Conselho Tutelar.

De acordo com a Lei de Estrutura Administrativa da Prefeitura Municipal de Ipatinga, Lei nº 3.949/19, compete à Secretaria Municipal de Assistência Social:

- Estabelecer a assistência social no Município, como política pública de direito do cidadão e dever do Estado, no sistema de proteção social;
- Garantir no sistema de proteção social as seguranças sociais de sobrevivência, rendimento, autonomia, acolhida, convívio e convivência familiar;
- Coordenar a formulação e a implementação da Política Municipal de Assistência Social e do Sistema Único de Assistência Social – SUAS, no Município, em consonância com a política estadual e nacional de assistência social;
- Elaborar e apresentar o Plano Municipal de Assistência Social para aprovação do Conselho Municipal de Assistência Social;
- Divulgar, coordenar e acompanhar a execução e a avaliação do Plano Municipal de Assistência Social;
- Implementar e garantir a gestão do Sistema Único de Assistência Social em seus eixos estruturantes, assegurando a identidade e unicidade de comando da política pública nas unidades centralizadas e descentralizadas de assistência social do Município;
- Garantir e regular a implementação de serviços, programas e projetos de proteção social básica e especial;
- Atuar no âmbito das políticas socioeconômicas setoriais com vistas à integração das políticas sociais para o atendimento das demandas de proteção social e enfrentamento da pobreza;
- Implementar programas de inclusão produtiva e de desenvolvimento comunitário;






- Implementar e gerir, em conjunto com a Secretaria Municipal de Dados, o sistema informatizado de cadastro de entidades e organizações de assistência social, inscritas no Conselho Municipal de Assistência Social;
- Estabelecer diretrizes para o acompanhamento e monitoramento da execução da Norma Operacional Básica de Recursos Humanos do Sistema Único de Assistência Social, no âmbito do Município;
- Estabelecer diretrizes para a prestação de serviços socioassistenciais e regulação das relações entre o Município e organização da sociedade civil;
- Elaborar, em articulação com as demais Secretarias, as políticas municipais, planos, programas e projetos relacionados com a segurança alimentar, inclusão e proteção social, responsabilizando - se por sua execução, coordenação, controle e avaliação;
- Elaborar e encaminhar a proposta orçamentária da assistência social para apreciação e aprovação do Conselho Municipal de Assistência Social;
- Gerir os recursos destinados à assistência social, através do Fundo Municipal de Assistência Social e encaminhar a execução orçamentária ao Conselho Municipal de Assistência Social, tendo como referência a Política e o Plano Municipal de Assistência Social;
- Desenvolver programas especiais de apoio à população em situação de risco e vulnerabilidade social do Município em geral;
- Administrar os equipamentos públicos de assistência social;
- Realizar e gerir o cadastro de famílias beneficiárias dos programas socioassistenciais do Município;
- Garantir o exercício do controle social e apoio operacional aos conselhos no âmbito da Secretaria.

## **2.2 – Cultura, Esporte e Lazer**

### **Cultura**

Ipatinga, apesar de sua pouca idade, conta com uma expressiva diversidade cultural principalmente nas áreas de teatro, música e folclore, sendo referência regional nesses setores. O seu acervo de bens patrimoniais tombados é composto pelos seguintes equipamentos:

- Estação Memória Zeza Souto;
- Casa dos Ferroviários;
- Parque Ipanema;



- Igreja do Horto;
- Grande Hotel;
- Ruínas da Estação Pedra Mole;
- Clube Dançante Nossa Senhora do Rosário (sede do Congado);
- Pontilhão de Ferro sobre o Ribeirão Ipanema;
- Complexo Turístico Pouso de Água Limpa;
- Fazendinha, Academia Olguim;
- Teatro Zélia Olguim;
- Igreja do Ipaneminha;
- Árvore Ficus Elástica do bairro Cariru.

Além desses bens materiais, o Município possui, como patrimônio imaterial, o Congado do Ipaneminha, presente na cultura regional há 95 anos.


Em relação aos espaços culturais destacam-se:

- Estação Memória, que funciona como museu do Município;
- Biblioteca Pública Municipal;
- Escola Municipal de Artes Cênicas;
- Escola Municipal de Música e Canto Tenente Oswaldo Machado.

Além desses espaços, temos ainda o Teatro Municipal, que integra o conjunto do Centro Esportivo e Cultural 7 de Outubro, e o Centro Cultural Usiminas que tem uma abrangência regional que extrapola o município de Ipatinga e leva também às cidades vizinhas uma programação diversificada de oficinas, espetáculos e apresentações teatrais e musicais. Recorrentemente sedia eventos como a Campanha de Popularização do Teatro e da Dança e o Ipatinga Live Jazz.

Ao todo, em cadastro realizado no ano de 2020, o município registrou 81 espaços culturais e 174 profissionais da cadeia produtiva de arte e cultura.

Com o crescimento da expressão artística e cultural no Município, no ano de 2015 foi instituído o Sistema Municipal de Cultura através da Lei nº 3.465 e, em julho de 2018, foi instituído o Plano Municipal de Cultura, aprovado pela Lei nº 3.838, como instrumento de planejamento estratégico, de





gestão de médio e longo prazo, de duração decenal, que organiza, regula e norteia a execução da Política Municipal de Cultura.

Recentemente, já em 2020, foi regulamentado o Fundo Municipal de Cultura, como instrumento de financiamento das políticas públicas de cultura nas áreas de arte e patrimônio cultural.

Nos anos de 2019 e 2020, através do Programa ICMS Cultural, do Governo do Estado de Minas Gerais, as ações de políticas públicas de preservação e valorização dos patrimônios históricos e artísticos foram pontuadas, sendo revertido em recursos financeiros ao município.

### **Esporte e Lazer**

Ipatinga é privilegiada porque possui um dos maiores parques públicos do Brasil localizado em área urbana. Com cerca de um milhão de metros quadrados de área, o Parque Ipanema possui pista de caminhada, lagoa, parque de diversão, teatro de arena, quadras poliesportivas, campos de futebol, banheiros sanitários e seis quiosques para venda de alimentos e bebidas.

Com ampla infraestrutura de esporte e lazer e projeto paisagístico de Burlle Marx, o Parque Ipanema recebe um público estimado de 1.500 visitantes nos finais semana, provenientes de vários municípios da região.

Visando tornar o Parque ainda mais atrativo, não só para a população de Ipatinga, mas para todos aqueles que desejam visitá-lo, aos sábados e domingos acontece o programa "Fim de Semana no Parque". Este evento, que reúne centenas de pessoas, consiste em viabilizar a exposição e comercialização de produtos e serviços que colaborem para a valorização e difusão da cultura, das artes, do artesanato, da gastronomia, do entretenimento, da recreação e do lazer, além de promover a democratização do acesso ao espaço público.

No âmbito do esporte, Ipatinga conta ainda com uma ampla infraestrutura pública constituída pelos seguintes equipamentos:

- Estádio Municipal Ipatingão, com capacidade para 25 mil pessoas;
- Centro Esportivo e Cultural 7 de Outubro: ginásio com capacidade para 2.500 pessoas, uma quadra coberta e duas sem cobertura, quadra de areia, dois campos de futebol *society*, palco para shows e eventos, teatro e duas pistas de malha;
- Ginásio Fefezão;
- 48 quadras poliesportivas;
- 40 campos de futebol.
- Kartódromo Emerson Fittipaldi;

Quanto aos equipamentos privados de que dispõe o município, destacamos:



- Associação Esportiva e Recreativa Usipa: clube com grande infraestrutura esportiva constituída por ginásio, estádio, pista de atletismo de nível nacional, piscinas (inclusive olímpica aquecida), lago, zoológico e parque botânico, várias quadras e pista de malha;
- Associação Atlética Aciaria: clube com grande infraestrutura constituída por ginásio com estrutura para jogos oficiais, estádio iluminado, campos de futebol, piscinas e quadras poliesportiva. Ressaltamos, no entanto, que grande parte desses equipamentos estão inoperantes, e que apenas os campos de futebol têm sido utilizados com frequência;
- 10 clubes recreativos com infraestrutura constituída por quadras, piscinas, salão de festas, campos de futebol e parque de diversões;
- 11 campos de futebol independentes de clubes (particulares).

### **Organização institucional**

A organização institucional para gestão da política de cultura, esporte e lazer em Ipatinga conta com uma secretaria própria, a Secretaria Municipal de Cultura, Esporte e Lazer, que compreende a seguinte estrutura administrativa:

a) Gabinete

1. Unidade de Gestão de Contratos e Convênios de Cultura, Esporte e Lazer

a) Departamento de Administração de Equipamentos Públicos

1. Seção de Ações Intersetoriais e Eventos

- 1.1. Unidade Estádio Municipal

b) Departamento de Políticas Públicas de Esporte e Lazer

1. Seção de Políticas Públicas, Fomento e Incentivo ao Esporte e Lazer

c) Departamento de Cultura

1. Seção de Patrimônio e Incentivo Cultural

- 1.1. Unidade Biblioteca Pública

- 1.2. Unidade Escola de Música

- 1.3. Unidade Estação Memória

- 1.4. Unidade Estação Pouso de Água Limpa

Vinculados à Secretaria, estão constituídos os seguintes Conselhos:



- Conselho Municipal de Cultura;
- Conselho Municipal de Esporte e Lazer;
- Conselho Municipal do Patrimônio Histórico e Artístico de Ipatinga.

De acordo com a Lei de Estrutura Administrativa da Prefeitura Municipal de Ipatinga, Lei nº 3.949/19, compete à Secretaria Municipal de Assistência Social:

- Elaborar e propor as políticas municipais de cultura, esporte e lazer ao Chefe do Poder Executivo, em articulação com a Secretaria Municipal de Planejamento;
- Elaborar planos, programas e projetos relacionados com a cultura, o esporte e o lazer, responsabilizando-se por sua execução, controle e avaliação;
- Promover e difundir a cultura, o esporte e os hábitos de lazer, e estimular o seu desenvolvimento;
- Administrar os equipamentos culturais, esportivos, e áreas de lazer pertencentes ao Município;
- Promover ações de fomento e de incentivo à preservação do patrimônio histórico e artístico do Município.

### **2.3 – Educação**

A Rede Municipal de Educação de Ipatinga atende, atualmente, cerca de 23 (vinte e três) mil alunos, sendo estes discentes atendidos em escolas municipais e em entidades conveniadas, nas seguintes etapas escolares:

- Educação Infantil;
- Ensino Fundamental I e II;
- Educação de Jovens e Adultos (EJA).

A Rede Municipal possui 47 (quarenta e sete) escolas e 30 (trinta) escolas conveniadas, totalizando atendimento em 77 (setenta e sete) unidades escolares. Adicionalmente, vale ressaltar também o atendimento às crianças de forma direta no Parque da Ciência, na Unidade Centro Cultural Esportivo 7 de Outubro (UCCE) e na Unidade Centro Educacional Pedagógico de Aperfeiçoamento Integral (UCEPAI), Centro de Atendimento Especializado “Hebert de Souza” (CENAM) e, de forma indireta, no Setor Municipal de Alimentação Escolar (SMAE).

Hoje, a Rede Conveniada realiza a maior parte do atendimento à faixa etária de 0 a 3 anos. Contudo, é um desafio para a Administração Municipal, uma vez que o município deve absorver a totalidade deste atendimento, encerrando os convênios até 2024, em cumprimento ao Plano Municipal de Educação (PME). Alia-se em nível local outras necessidades da política de atendimento, inclusive, políticas públicas



e políticas de estímulo aos pais que não têm interesse em matricular seus filhos, nessa faixa etária, seja em rede municipal seja em rede conveniada.

De acordo com a Lei de Diretrizes e Bases da Educação Nacional (9.394/1996), o Estado deve garantir a Educação Básica obrigatória e gratuita dos 4 (quatro) aos 17 (dezessete) anos de idade. Determina, também, que é dever dos pais ou responsáveis efetuar a matrícula das crianças na educação básica a partir dos 4 (quatro) anos de idade. Em Ipatinga evidencia-se um grande avanço nestes números de matrículas. As crianças são distribuídas de acordo com o zoneamento e a quantidade de vagas disponíveis nas unidades escolares, sendo priorizado o atendimento nas Escolas Municipais de Educação Infantil e nos Centros Municipais de Educação Infantil. Não havendo vagas que comportem todas as crianças nas unidades escolares municipais, estas são encaminhadas para as unidades da Rede Conveniada que são creche/escolas particulares conveniadas com o poder público.

A Educação de Ipatinga possui, também, o desafio de ampliar o atendimento em tempo integral para 4 e 5 anos, na rede municipal. Mesmo não havendo uma meta a ser atingida, é necessária uma ampliação gradativa. Infelizmente, muitos pais não têm interesse em matricular seus filhos no tempo integral, contudo o município não exige a matrícula nesta modalidade. A gestão municipal visa também oferecer educação em tempo integral em, no mínimo, 70% (setenta por cento) das escolas públicas, de forma a atender, pelo menos, 40% (quarenta por cento) dos discentes do Ensino Fundamental.

Com relação a alfabetização na Avaliação Nacional de Alfabetização (ANA), Ipatinga obteve resultados acima da média frente às crianças do 3º ano do Ensino Fundamental se comparado ao estado de Minas Gerais e ao Brasil. Os desempenhos foram melhores em escrita, seguido por leitura e matemática. Podemos concluir que a taxa de alfabetização no município de Ipatinga está acima dos 60% estando em consonância com o Plano Nacional de Educação (PNE). Diante o Índice de Desenvolvimento da Educação Básica (IDEB) os resultados obtidos no IDEB estão superiores à proposta para as redes municipal e estadual, na análise da Consonância com o Plano Nacional de Educação.

Frente à Educação Especial, em Ipatinga, a Administração Municipal tem buscado atender a esta demanda realizando intenso trabalho de identificação dos estudantes em todas as faixas etárias que apresentem qualquer tipo de deficiência. Apesar do Censo IBGE ser importante fonte de informação sobre a população com necessidades especiais, é fundamental destacar que, para o trabalho pedagógico em nossas unidades, diversas variáveis precisam ser consideradas. O município tem empenhado em atender de maneira especializada e respeitando o direito de convívio com os pares de cada um desses alunos com algum grau de deficiência, matriculados no ensino regular. Novos projetos de melhoria no atendimento ao público-alvo da educação especializada já estão sendo iniciados a fim de impulsionar os avanços para um atendimento mais igualitário, humanizado, eficiente e de qualidade, dando uma perspectiva favorável ao município. Podemos citar, por exemplo, as leis que tratam do Autismo (Lei nº 4.138 de 12/03/21) e do Transtorno de Déficit de Atenção com Hiperatividade (Lei 4.201 de 13/07).

Na Educação de Jovens e Adultos (EJA) o desafio é abranger todos os que se incluem na faixa etária acima de 15 (quinze) anos tanto na área urbana quanto na área rural, pois existem diversos grupos de pessoas que se afastaram do âmbito escolar há muitos anos por diversos motivos, podendo ser por questões financeiras ou falta de instrução. Vale consignar, também, a dificuldade de atingir àqueles grupos de doentes crônicos e/ou com necessidades especiais, impossibilitados de frequentar a escola, apesar de inúmeros esforços da rede pública em atender a todos, além de, na maioria das vezes, o afastamento (evasão) ocorrer porque a responsabilidade pela renda familiar acaba afastando os chefes



de família da escola ante a dificuldade de conciliar trabalho e estudo. Porém, vale pontuar que na visão histórica a Educação de Jovens e Adultos do Município de Ipatinga já atingiu sua meta, conforme o PNE e, se comparado com a Educação de Jovens e Adultos em nível nacional e estadual, o município está acima da média.

Defronte aos profissionais da Educação, além dos docentes em efetivo exercício, existem outros profissionais que atuam em prol da educação básica (assistente da educação básica, auxiliar de educação infantil, oficial de administração, administrador, etc.). Em nosso município 100% dos profissionais que estão em sala de aula e atuam na rede municipal possuem graduação, na rede conveniada o índice de graduados é acima de 96%. Para assegurar formação específica, de acordo com a legislação, a todos os profissionais da educação, na área em que atuam, a gestão municipal oferta, anualmente, diversos cursos de graduação, especialização, extensão e aperfeiçoamento, incluindo habilitação em licenciatura. Estas formações ocorrem no Polo UAB (Universidade Aberta do Brasil). O governo, pensando continuamente no futuro de nossa cidade e visando a qualidade de vida dos nossos alunos, tem investido em ações que propiciem a formação de seus profissionais (professores, auxiliares, gestores etc.) resultando assim um ensino de qualidade que irá favorecer nossas crianças diante o mercado de trabalho.

É de suma importância o planejamento e monitoramento de todas as ações que já acontecem na Educação como, também, o que irá acontecer. A administração municipal, através da SME, tem projetos voltados para melhorias contínuas que atenderão alunos e profissionais da Educação, a saber:

- Aquisição de kits de Lousa Interativa Digital com software e acessórios para as salas de aula, propiciando realização de aulas e apresentações aos alunos, em modelo híbrido, ou seja, parte remoto e parte nas unidades escolares da Secretaria Municipal de Educação de Ipatinga. Os kits têm por finalidade proporcionar aos alunos uma experiência de interação simultânea e similar aos dois grupos, para isso usando recursos audiovisuais e de interação;
- Aquisição de cessão de direito de uso, por prazo determinado, com a respectiva documentação, de solução informatizada para padronização e integração da Rede Municipal de Educação de Ipatinga e a prestação de serviços de: implantação, customização, configuração, migração de dados, capacitação, manutenção, suporte técnico e hospedagem, atendendo às necessidades da Secretaria Municipal de Educação. Esta cessão contemplará um ambiente de gestão da rede de ensino e um ambiente pedagógico, denominado doravante de Sistema Educacional da Rede de Ensino de Ipatinga, objetivando o envolvimento dos atores educacionais (Alunos, Educadores, Gestores, Família e Comunidade); a automatização dos processos internos da Rede de Ensino; a geração de indicadores educacionais para os órgãos de gestão e controle da Rede de Ensino;
- Ampliação da Educação Integral com inclusão de “Laboratório de Robótica” e adesão ao “Projeto Escola Mágica” que trabalhará com as habilidades e competências das crianças por meio da interação com a mágica e atividades lúdicas;
- Aquisição de “materiais didáticos” para trabalhar a intervenção pedagógica em sala de aula no intuito de sanar o déficit de aprendizado deixado pelo ensino remoto durante a pandemia do Covid19;

- Aquisição de materiais esportivos para melhorar o desempenho dos alunos na Educação Integral e contribuir para a “Paraolimpíada” iniciada em 2021 através de parceria com o Estado e apoio da CEMIG;
- Parceria com a Rede Privada visando sanar o déficit de alfabetização na rede pública, consequência da pandemia do Covid19. Esta parceria visa atender alunos do 2º Ano no contraturno para aulas de reforço escolar;
- Aditivos as unidades escolares e conveniadas para ampliação e melhoria da estrutura física.

### **Organização Institucional**

A organização institucional para gestão da política de educação em Ipatinga conta com uma secretaria própria, a Secretaria Municipal de Educação, que compreende a seguinte estrutura administrativa:

#### a) Gabinete

1. Unidade de Gestão de Contratos e Convênios da Educação

#### b) Departamento Técnico Pedagógico

1. Unidade Centro de Pesquisa, Formação e Avaliação Pedagógica
2. Unidade Parque da Ciência
3. Unidade Centro Cultural e Esportivo 7 de Outubro
4. Seção de Projetos e Programas Especiais
  - 4.1. Unidade Centro Educacional Pedagógico e de Aperfeiçoamento Integral
5. Seção de Educação Infantil
  - 5.1. Unidade de Estabelecimento de Ensino
6. Seção de Ensino Fundamental
  - 6.1. Unidade de Estabelecimento de Ensino
7. Seção de Informações, Regulamentação e Funcionamento de Ensino

#### c) Departamento de Administração Escolar

1. Seção de Articulação e Apoio à Gestão Escolar
2. Seção de Apoio ao Educando





### 3. Seção de Movimentação e Controle Funcional

Vinculados à Secretaria, estão constituídos os seguintes Conselhos:

- Conselho Municipal de Educação;
- Conselho Científico do Parque da Ciência de Ipatinga;
- Conselho Municipal de Acompanhamento e Controle Social do FUNDEB;
- Conselho Municipal de Alimentação Escolar;
- Coletivo de Conselhos Escolares.

De acordo com a Lei de Estrutura Administrativa da Prefeitura Municipal de Ipatinga, Lei nº 3.949/19, compete à Secretaria Municipal de Educação:

- Formular as políticas municipais de educação, em articulação com as demais Secretarias Municipais e os diversos segmentos da sociedade;
- Desenvolver e supervisionar a execução de programas de Educação Infantil, Ensino Fundamental, Educação de Jovens e Adultos e Educação Especial, além de outros que a Lei determinar;
- Orientar, dar suporte e fiscalizar o funcionamento dos estabelecimentos de ensino municipais, e de Educação Infantil da rede conveniada;
- Elaborar o Plano Municipal de Educação, em articulação com as demais Secretarias Municipais e os diversos segmentos da sociedade, em consonância com o Plano Nacional de Educação;
- Articular-se com os demais órgãos da administração pública para, de forma intersetorial, promover ações de enfrentamento aos problemas sociais diagnosticados pelo Executivo Municipal, que envolvam diretamente a rede municipal ou conveniada de ensino;
- Aderir e gerir os programas ofertados pelos demais entes federativos, em consonância com as políticas municipais de educação.

#### 2.4 – Saúde

O Plano Municipal de Saúde – PMS retrata, com amplo detalhamento, todas as ações planejadas para o Município de Ipatinga, inclusive a situação atual, de forma a nortear as ações de saúde e direcionar o orçamento destinado a elas.

Atualmente, Ipatinga conta com 660 estabelecimentos de saúde credenciados e cadastrados no CNES conforme descrito na Tabela 1.



**Tabela 2.1 - Estabelecimentos de saúde cadastrados no CNES – Ipatinga**

DESCRIÇÃO DO ESTABELECIMENTO	TOTAL
Postos de Saúde: CEREST, Fazenda Água Viva, Missão Resgate	3
Centro de saúde/ Unidade Básica (UBS)	22
Policlínica: Americano Médicos Associados, Clínica Bom Pastor, CONSAUDE, Núcleo Especializado e Diagnóstico, ORTOPREV, Policlínica Municipal, PROMÉDICO, Saúde Viva, Thorax Pneumologia e Cirurgia Torácica, USIFAMÍLIA	10
Hospital geral: Hospital Márcio Cunha, Hospital Municipal Eliane Martins, IMS Instituto Mineiro de Saúde <sup>1</sup>	3
Consultórios isolados	430
Clínica/ Centros de especialidades	137
Unidades de apoio diagnose e terapia	28
Unidades móveis de nível pré-hospitalar na área de urgência	4
Farmácia	3
Unidades de Vigilância em saúde: Centro de Controle de Zoonoses, Vigilância Epidemiológica, Vigilância Sanitária	3
Cooperativa ou empresa de cessão de trabalhadores da Saúde: UNIMED Vale do Aço	1
Hospital/Dia: São Miguel Hospital	1
Central de Gestão em Saúde	1
Centro de Atenção Psicossocial: CAPSI, CLIPS – Clínica Psicossocial	2
Pronto Atendimento	1
Polo de Academias da Saúde	3
Central de Regulação Médica de Urgência	1
Centro de Atendimento Domiciliar Isolado (Home Care)	1
Laboratório de Saúde Pública	1
Central de Regulação de Acesso: Central de Regulação Macro Leste Ipatinga, DER – Departamento de Regulação, SAMTFD – Serviço de autorização Médica	3
Central de Abastecimento: Central de Vacinas de Ipatinga	1
Central de Regulação	1
<b>Total</b>	<b>660</b>

Fonte: [http://cnes2.datasus.gov.br/Mod\\_Ind\\_Unidade.asp?VEstado=31&VMun=313130](http://cnes2.datasus.gov.br/Mod_Ind_Unidade.asp?VEstado=31&VMun=313130) . Acesso em 20/08/2021.

Com relação aos serviços de atenção primária prestados no município pelo SUS, dos 22 centros de saúde / UBS, 21 são Unidades de Saúde que trabalham com a ESF no município. Tais unidades oferecem serviços aos munícipes de acordo com georreferenciamento, com áreas e micro áreas distribuídas e organizadas em Plano Municipal de Saúde 2022-2025 – Ipatinga/MG com 46 equipes de Saúde.

Conforme Relatório de Gestão do 1º Quadrimestre de 2021, o município possui 57 Equipes de Saúde da Família: 15 (quinze) dessas equipes se encontram sem o profissional médico, 04 ENASFAP - Equipe do Núcleo Ampliado Saúde da Família e Atenção Primária e 01 ECR - Equipe dos Consultórios na Rua.

Ipatinga iniciou suas atividades no Programa Saúde na Hora em fevereiro de 2020; programa que prevê a ampliação do acesso às ações de saúde na APS, financiando Unidades de Saúde e ampliou seus horários de atendimento para a população. São 17 do total das 21 Unidades Básicas de Saúde do município que funcionam com horário de atendimento estendido até 22 horas. Nelas são desenvolvidas ações de acolhimento, atendimento por demanda espontânea ou programada, atendimento de enfermagem, médico e de odontologia, realização de curativos, exames preventivos e administração de medicamentos, pré-natal, puericultura e vacinação.



A atenção especializada é apontada como um dos maiores desafios da gestão, seja pela insuficiência de equipamentos ou pela demanda excessiva, tornando deficiente a integração da APS com a Atenção especializada. Desta forma a gestão municipal tende a organizar a sua rede secundária de assistência acompanhando o crescimento da incidência e prevalência de patologias crônicas, fortalecendo a atenção primária com práticas mais bem gerenciadas e aprimorando a política de regulação das referências.

A Policlínica Municipal é o principal equipamento público para atendimento especializado, ofertando consultas e procedimentos médicos, atendimento em fonoaudiologia, nutrição dietética, terapia ocupacional, acupuntura, fisioterapia e alguns exames complementares. São 60 profissionais em 30 especialidades.

A assistência em Saúde Mental se dá nos três níveis de atenção com diferentes dispositivos na Rede Municipal de assistência à Saúde de Ipatinga. Na Atenção Básica, as Unidades de Saúde constituem-se como serviços protagonistas do cuidado em Saúde Mental, tendo como fortalecedores (psicólogos) os Técnicos de Referência em Saúde Mental (TRSM) distribuídos nas Unidades de Saúde. Acompanham prioritariamente os casos mais graves de saúde mental e uso abusivo de drogas, nos diferentes ciclos de vida, de maneira territorializada, evitando a reincidência de crises, trabalham como uma extensão dos CAPS em parceria necessária, desejável e possível com as equipes Estratégia de Saúde da Família (ESF) das Unidades Básicas e Equipes Consultórios na Rua - eCR, além da rede intersetorial.

Na Atenção Especializada, a Política de Saúde Mental, Álcool e outras Drogas conta com os Centros de Atenção Psicossocial – CAPS:

- O CAPS II, denominado CLIPS – Clínica Psicossocial, fundado em 2004, que oferece tratamento intensivo, semi-intensivo e não-intensivo para pacientes adultos com transtorno mental. O acolhimento no CLIPS funciona em regime aberto durante todo o horário de atendimento ao público.
- O CAPSi – Centro de Atenção Psicossocial Infante-Juvenil, tem a missão de fornecer atendimento diuturno, prestando assistência especializada a crianças e adolescentes de zero a 18 anos que sofrem com transtornos mentais severos e agudos, oferecendo cuidados clínicos.

A Rede de Urgência e Emergência em Saúde Mental é formada pelas unidades de atendimento de Urgência e Emergência: Unidade de Pronto Atendimento (UPA), Hospital Municipal (HMEM) e o Serviço de Atendimento Móvel de Urgência (SAMU), que se organizam na assistência ao paciente, obedecendo fluxos de assistência e encaminhamentos bem definidos.

A Seção de Apoio Diagnóstico se organiza com o Laboratório Público Municipal, que comporta os serviços do Laboratório de Análises Clínicas do HMEM, Laboratório de Análises Clínicas da UPA e Agência Transfusional do Município. Está inserida em diversos setores da rede de saúde, devendo promover constante comunicação com os diferentes níveis de atenção para que seja garantida uma assistência integral e humanizada ao usuário. Engloba a prestação de serviços que utiliza diversos recursos e procedimentos específicos com o objetivo de esclarecer o diagnóstico

O Laboratório de Análises Clínicas do HMEM realiza exames laboratoriais demandados da APS municipal, da demanda interna da Unidade e, ainda, é referência para os municípios que estão vinculados à Superintendência Regional de Saúde (SRS) de Coronel Fabriciano para o recebimento,



armazenamento e envio semanal das amostras de isolamentos virais, amostras para exames de H1N1, dentre outras coletadas, para o envio à Fundação Ezequiel Dias (FUNED), em Belo Horizonte, sob cuidados da Superintendência Regional de Saúde.

A Agência Transfusional se localiza no Hospital Municipal Eliane Martins e atende a todas as solicitações de transfusões e hemoterapias da Rede Municipal de Saúde. Está sob a gerência do Laboratório Municipal, mas não se caracteriza como um setor deste e está vinculada, em Rede, com a Fundação Hemominas. As coletas de sangue requerem deslocamento do doador até a cidade de Governador Valadares gerando dificuldades para transporte e adesão do munícipe para doação de sangue que abastece à rede.

O Centro de Controle de Doenças Infectocontagiosas (CCDIP), é centro especializado para tratamento, acompanhamento e monitoramento de pacientes acometidos por tuberculose, hanseníase, esporotricose, hepatites virais, HIV/AIDS, infecções sexualmente transmissíveis - IST, leishmaniose tegumentar e visceral, vítimas de violência sexual e vítimas de acidente com biomaterial. É referência secundária para os pacientes residentes no município e para pacientes da área de abrangência da Microrregião de Ipatinga.

Para o manejo dos pacientes, os serviços são ofertados da seguinte forma:

- Centro de Testagem e Aconselhamento – CTA, para acolhimento, aconselhamento, diagnóstico e prevenção de IST, AIDS e hepatites;
- Serviço de Atendimento Especializado – SAE, para todas as patologias assistidas no Centro: infectologista, enfermagem, nutricionista, psicólogo, assistência social;
- Unidade Dispensadora de Medicação – UDM: disponibiliza antirretrovirais, preservativos, fórmulas alimentares, para casos específicos.

A Rede de Atenção às urgências tem como finalidade a articulação e integração de todos os diferentes serviços assistências e os serviços de apoio diagnóstico e terapêutico, objetivando qualificar e agilizar o acesso, dando ao paciente a segurança pela sua demanda.

O Serviço de Atendimento Móvel de Urgência – SAMU, atende a todas as urgências e emergências no Município de Ipatinga, 50 quilômetros das rodovias BR381, MG458 e MG262 em casos de acidentes com vítimas e outros municípios e estados em situações de catástrofes, múltiplas vítimas. São quatro bases descentralizadas no município e as ações desenvolvidas e o número de atendimentos encontram-se registrados nas tabelas seguintes.

A Unidade de Pronto Atendimento José Isabel do Nascimento – UPA 24h atende a população do Município de Ipatinga e demais municípios da microrregião, referenciada conforme PPI (Programação Pactuada e Integrada), e tem como unidades de retaguarda o Hospital Municipal Eliane Martins e o Hospital Márcio Cunha.

O Hospital Municipal de Ipatinga é um hospital de Porte II conforme critérios do Ministério da Saúde e faz parte da Rede de Resposta Hospitalar às Urgências e Emergências das Macrorregiões de Minas Gerais, sendo importante “porta” para urgência e emergência na região, único serviço hospitalar 100%



SUS, em Ipatinga. Além de livre demanda, recebe os pacientes encaminhados diretamente pelo SAMU, Bombeiros, Polícia Militar e aqueles encaminhados da UPA 24 horas.

O Serviço de Atendimento Domiciliar – SAD, é a modalidade de atenção à saúde, substitutiva ou complementar à internação hospitalar ou ao atendimento ambulatorial, caracterizada por um conjunto de ações de promoção à saúde, prevenção e tratamento das doenças e reabilitação prestadas em domicílio, com garantia de continuidade de cuidados e integrada às Redes de Atenção à Saúde, evitando hospitalizações desnecessárias e diminuindo o risco de infecções. Ipatinga possui uma Equipe Multiprofissional de Atenção Domiciliar (EMAD) e já solicitou credenciamento de outra Equipe, ao Ministério da Saúde.

As notificações de violências apresentadas na vigilância estão descritas na tabela 2.2.

**Tabela 2.2 – Notificações de Violência em Ipatinga**

TIPO DE VIOLÊNCIA	2016	2017	2018	2019	2020
Violência Física	471	520	594	497	373
Violência Psicológica/Moral	113	101	112	92	69
Violência Sexual	54	52	88	63	45
Tráfico de seres humanos	0	0	0	0	1
Viol. Financeira/Econômica	19	4	5	4	5
Tortura	5	4	3	9	7
Lesão autoprovocada	586	600	730	296	194
Negligência/Abandono	41	53	28	10	16
Intervenção legal	0	0	0	0	3
Trabalho infantil	17	2	1	0	0
<b>Outros</b>	<b>39</b>	<b>79</b>	<b>31</b>	<b>170</b>	<b>184</b>

No município de Ipatinga a situação de mortes acometidas por doenças até o ano de 2020 segue descrita na tabela 2.3, onde pode ser observado um impacto expressivo dos óbitos acometidos pela pandemia do Novo Coronavírus.

**Tabela 2.3 – Causas de Óbitos por Tipo de Doença Conforme Classificação CID10**

CID	DOENÇAS	Total 2016	Total 2017	Total 2018	Total 2019	Total 2020
B342	Covid-19	0	0	0	0	14.809
J11	Síndrome Respiratória Aguda Grave	14	8	11	27	3.171
A90	Dengue	6.350	1.611	1.895	1.148	1.591
W64	Atendimento antirrábico	252	295	454	613	646
Y09	Violência interpers./autoprovocada	586	596	756	728	486
Z209	Acidente de trab. c/ exp. mat. biol.	58	39	47	45	396
T659	Intoxicação exógena	644	652	764	620	395
A920	Febre Chikungunya	11	1.017	3.921	297	381
A539	Sífilis não especificada	180	179	376	428	377
X29	Acidente por animais peçonhentos	32	44	231	219	189
Y59	Eventos adversos pós-vacinação	27	81	39	140	140
Y96	Acidente de trabalho grave	129	165	151	153	139



CID	DOENÇAS	Total 2016	Total 2017	Total 2018	Total 2019	Total 2020
O981	Sífilis em gestante	54	70	90	90	109
R36	Síndromedocorrim. uretral em homem	1	6	9	31	98
B26	Caxumba [parotidite epidêmica]	48	30	15	93	86
B42	Esporotricose	0	0	0	48	70
B24	AIDS adulto	214	97	108	62	65
A509	Sífilis congênita	31	35	60	85	63
A169	Tuberculose	80	44	61	52	54
A928	Doença aguda pelo zika vírus	2672	58	97	33	37
B550	Leishmaniose visceral	92	79	51	60	37
G039	Meningite	12	31	19	30	35
B19	Hepatites virais	33	26	36	37	27
B551	Leishmaniose tegumentar americana	30	44	37	32	26
B659	Esquistossomose	275	336	413	40	19
P96	Outras afecções origin. no per. Perinatal	18	18	22	23	19
B019	Varicela	110	110	96	107	17
Z579	LER/DORT	8	3	33	31	16
A309	Hanseníase	17	13	15	7	12
B084	Síndrome mão-pé-boca	0	0	9	12	12
A279	Leptospirose	10	9	12	12	11
A779	Febre maculosa / rickettsioses	2	7	8	29	10
B09	Doenças Exantemáticas	0	0	2	11	6
F99	Transtorno mental relacionado ao trab.	1	0	0	0	4
G610	Síndrome de Guillain- Barre	0	0	1	4	2
Z206	Criança exposta HIV	2	3	8	5	2
Z21	Gestante HIV	6	7	4	3	2
A692	Doença de Lyme	0	0	0	1	1
A810	Doença de Creutzfeldat-Jacobs	0	0	0	1	1
B57	Doença de Chagas	0	0	0	1	1
A35	Tétano acidental	2	0	1	0	0
A959	Febre amarela	1	1	1	1	0
B41	Paracoccidioidomicose	0	0	0	0	0
B54	Malária	1	17	3	3	0
O99	Outras doenças mãe, classific. em outra parte, complicam a gravidez o parto e o puerpério	4	2	0	0	0
<b>Total</b>		<b>12.006</b>	<b>5.737</b>	<b>9.856</b>	<b>5.206</b>	<b>23.562</b>

Fonte: Sanitas (Sistema da Prefeitura Municipal de Ipatinga)

No primeiro quadrimestre 2021 houve um aumento rápido de casos confirmados de contaminação pelo Novo Coronavírus (“Segunda onda”), com um descontrole exponencial da pandemia em março/2021, considerado até o momento o pior mês de enfrentamento da COVID-19 no município. A proporção de casos confirmados ao dia para cada 100.000 habitantes em Ipatinga, no pior mês de enfrentamento da pandemia em 2020 (julho/2020) ficou em torno de 45 (risco moderado de transmissão); em março de 2021 este número foi de 65/100.000 (risco alto de transmissão). Com o aumento da transmissão do vírus, aumentaram os números de adoecimentos e por consequência, as hospitalizações COVID. A taxa de internações chegou a 80/100.000 habitantes – taxas acima de 40/100.000 já são consideradas como de risco de colapso para o sistema de saúde. No mês de março/21, por alguns dias as taxas de ocupação



de leitos de UTI e enfermarias COVID foram de 100%. E foram observados pacientes entubados, internados em enfermarias, aguardando leitos de UTI, nos hospitais da cidade. Nenhum paciente ficou desassistido, graças à dedicação de profissionais que se desdobraram em suas funções e a incansável ação da Central de Regulação na tentativa de encontrar leitos vagos em outras unidades hospitalares.

Todas as campanhas nacionais de imunização foram implementadas no município: influenza, poliomielite, vacinação de adolescentes contra a HPV e meningites e outras, com cobertura muito próxima de 100% para todos os imunobiológicos, nos quatro últimos anos, conforme observado na tabela 2.4.

**Tabela 4 – Índices de Vacinação em Ipatinga até 2020**

VACINA	META	2017		2018		2019		2020	
		N	%	N	%	N	%	N	%
BCG	95	3.262	95,9	3.273	112,36	2.945	97	3.123	102,8
DTP REF 1	95	2.903	85,6	2.730	93,72	2.573	84,75	3.050	100,4
Febre Amarela D1	100	2.714	80,1	2.919	100,21	2.419	79,68	2.923	96,27
Hepatite A	95	-	-	2.841	97,53	2.782	91,63	3.216	105,9
Meningo C ref.	95	2.752	81,1	2.858	98,11	2.650	87,29	3.142	103,4
Meningo C D2	95	2.934	86,6	2.992	102,71	2.632	86,69	3.078	101,3
Penta BR D3	95	2.661	78,5	2.919	100,21	2.593	85,41	3.057	100,6
Pneumo 10 REF	95	2.989	88	2.895	99,38	2.401	79,08	3.059	100,7
Pneumo 10 D2	95	2.922	86,3	3.080	105,73	2.708	89,2	3.233	106,4
VIP D3	95	2.670	78,6	2.896	99,42	2.666	87,81	3.092	101,8
VOP REF	95	2.936	86,2	2.689	92,31	2.653	87,38	3.035	99,96
Rotavírus	90	2.790	82,1	3.038	104,29	2.675	88,11	3.118	102,7
Triviral - D1	95	2.913	86,3	2.909	99,86	2.700	88,93	3.181	104,7
Triviral – D2	95	-	-	-	-	-	-	3.107	102,3
Varicela DU	95	2.951	87,1	2.738	93,99	2.762	90,97	3.141	103,4

Fonte: Sanitas (Sistema da Prefeitura Municipal de Ipatinga)

A Vigilância em saúde ainda atua em outras áreas além da imunização, com ações do CEREST, Inspeção sanitária de estabelecimentos, análise de água potável (VIGIAGUA), Vigilância em saúde em Emergências Ambientais (VIGIDESASTRES) e Controle de Zoonoses.

O CEREST/Ipatinga é uma unidade de referência para mais 19 municípios, que tem como função, dar suporte técnico com objetivo de garantir a integralidade na atenção à saúde do trabalhador, em toda a Rede de Atenção à Saúde do SUS, na região a ele referenciada: Antônio Dias, Açucena, Belo Oriente, Braúnas, Bugre, Coronel Fabriciano, Córrego Novo, Iapu, Ipaba, Ipatinga, Jaguarauçu, Joanésia, Marliéria, Mesquita, Naque, Periquito, Pingo-d'Água, Santana do Paraíso, São João do Oriente, Timóteo. As ações do CEREST estão descritas na Tabela 2.5.

Tabela 2.5 – Ações do CEREST no Município de Ipatinga

Ações	2017	2018	2019	2020
Atendimento do médico do Trabalho	678	1.112	1.400	688
Atendimento de Enfermagem	761	1.129	1.604	824
Agravos Notificados	337	401	374	712
Notificações de Acidentes de Trabalho Grave*	234	223	220	159
Investigação de Acidentes de Trabalho Grave	229	215	217	153
Proporção de investigação de Acidentes de Trabalho Grave se comparando com as notificações	97%	96,40%	98,80%	100,42
Registro de Acidentes de Trabalho	950	1.785	1.888	1.510
Capacitação da Equipe do CEREST/ Reuniões/ Treinamentos	21	33	31	33
ccdiProfissionais capacitados	98	659	636	595
Educação em Saúde do Trabalhador para alunos de curso técnico de enfermagem- número de capacitados	22	20	26	0
Atendimento de profissionais de nível superior (enfermeira, fonoaudióloga e fisioterapeuta)	512	1.603	2.112	1.092
Ações do Plano de Ação Municipal de Saúde do Trabalhador	13	13	20	0
Inspeção em ambiente de trabalho	18	13	8	13
Relatório para empresa	17	-	10	11

\* Notificação para residentes de não residentes de Ipatinga

O Programa Municipal de Medicamentos segue normas e diretrizes do Programa Nacional de Medicamentos e define assistência farmacêutica do município voltando-se para a promoção, proteção e recuperação da Saúde.

A assistência municipal está presente em toda a Rede Municipal de Saúde, em seus três níveis de assistência, efetivando a distribuição e dispensação de medicamentos básicos, estratégicos e especialidades nos seguintes estabelecimentos: Central de Abastecimento Farmacêutico - CAF, Unidades Básicas de Saúde - UBS; Estratégia Saúde da Família - ESF, Policlínica Municipal, Centro de Controle de Doenças Infecto-Parasitárias – CCDIP, Hospital Municipal Eliane Martins - HMEM e Unidade de Pronto Atendimento – UPA.

O Programa Nacional de Plantas Medicinais e Fitoterápicos – PNPMF, garante acesso seguro e uso racional de plantas medicinais e fitoterápicos, promovendo uso sustentável da biodiversidade. Em Ipatinga, na Farmácia Verde realizam-se as etapas de cultivo, coleta, processamento, produção, armazenamento e distribuição de medicamentos fitoterápicos para as farmácias das Unidades de Saúde e Policlínica.

O Programa Remédio em Casa (PRC) realiza, desde novembro de 2017, a entrega em domicílio de medicamentos prescritos pelas Equipes da Estratégia Saúde da Família para pacientes acamados e/ou com dificuldade de locomoção, suficientes para o período de 30 dias, exceto os medicamentos de uso controlado e antibióticos, empregando sistema de informação, rede humana e logística apropriada para atender aos padrões assistenciais e sanitários da legislação em vigor.



Com relação à dispensação de medicamentos por decisão judicial, têm-se observado demanda crescente desta operação desde 2017. Somente em 2020 os investimentos foram da ordem de R\$ 1.043.014,60.

Ipatinga conta com uma rede de convênios e contratos que atende o SUS, controlada em grande parte pelo setor de Regulação (DERE) da SMS. O maior contrato de saúde da PMI é prestado pelo Hospital Marcio Cunha, administrado pela Fundação São Francisco Xavier, que possui 414 leitos cadastrados no CNES, dos quais 214 são destinados para o SUS. O COR também é administrado pela FSFX e presta o serviço oncológico para o Município de Ipatinga, além de ser referência e contra referência da micro e macrorregião de assistência. O COR é credenciado como Unidade de Alta Complexidade em Oncologia (UNACOM) com radioterapia e braquioterapia, prestando assistência a pacientes adultos e infantis.

Outras Unidades que prestam serviços à SMS/PMI, conveniadas em diversas áreas e serviços, de acordo com demanda registrada e reguladas pelo Departamento de Regulação são: ultrassonografia, exames de laboratório, colonoscopia, endoscopia digestiva alta, cirurgias de catarata, consultas oftalmológicas e tratamento de glaucoma.

Em relação ao Tratamento fora do domicílio – TFD, são realizados tratamentos de alta complexidade em ortopedia, oftalmologia e procedimentos específicos não realizados em Ipatinga, com referência no município de Belo Horizonte.

As ferramentas de Controle Social a disposição da SMS são o Conselho Municipal de Saúde, o Conselho Municipal de Políticas Públicas sobre Drogas – COMPPUD, a Ouvidoria Municipal, a Regulação, Gestão Financeira além dos demais serviços de Apoio, como Frota, Transporte Eletivo, Setor de Informática, Almoxarifado Central, etc.

O Conselho Municipal de Políticas Públicas sobre Drogas – COMPPUD de Ipatinga, instituído pela Lei 3.456 de 4 de maio de 2015, tem como principal objetivo instituir e desenvolver o Programa Municipal de Políticas Públicas sobre Drogas - PROMPPUD, destinado ao desenvolvimento de ações de prevenção ao uso, tratamento, reabilitação e reinserção social do usuário, compatibilizando-o às diretrizes dos Conselhos de Políticas sobre Drogas em nível nacional e estadual.

### **Organização Institucional**

A organização institucional para gestão da política de saúde em Ipatinga conta com uma secretaria própria, a Secretaria Municipal de Saúde, que compreende a seguinte estrutura administrativa:

a) Gabinete

1. Unidade de Gestão de Contratos e Convênios da Saúde

b) Departamento de Atenção Básica

1. Unidades Básicas de Saúde
2. Seção de Linha de Cuidados





c) Departamento de Atenção Especializada

1. Policlínica Municipal
2. Seção de Assistência Farmacêutica
  - 2.1. Unidade Laboratório de Fitoterapia
3. Seção de Saúde Mental
  - 3.1. Unidade Centro de Atenção Psicossocial Infantil
  - 3.2. Unidade Centro de Atenção Psicossocial II
  - 3.3. Unidade Centro de Atenção Psicossocial Álcool e Drogas
4. Seção de Saúde Bucal
  - 4.1. Unidade Centro Especializado de Odontologia
5. Seção de Apoio Diagnóstico
  - 5.1. Unidade Laboratório de Análises Clínicas

d) Departamento de Vigilância em Saúde

1. Seção de Vigilância Sanitária
2. Seção de Vigilância Epidemiológica
3. Seção de Controle de Zoonoses
4. Unidade Centro de Referência em Saúde do Trabalhador

e) Departamento de Administração Hospitalar e Urgências

1. Seção de Urgências
2. Serviço de Atenção Domiciliar
3. Serviço de Atendimento Móvel de Urgência
4. Unidade de Pronto Atendimento
  - 4.1. Unidade Assistencial de Pronto Atendimento
  - 4.2. Unidade Administrativa de Pronto Atendimento



## 5. Hospital Municipal

### 5.1. Unidade Hospitalar Assistencial

### 5.2. Unidade Hospitalar Administrativa

#### f) Departamento de Administração do Fundo Municipal de Saúde

##### 1. Seção de Compras e Licitações da Saúde

##### 2. Seção Administrativa

#### g) Departamento de Regulação

##### 1. Seção de Regulação

###### 1.1. Unidade de Autorização Médica

##### 2. Seção de Controle, Avaliação e Auditoria

Vinculados à Secretaria, estão constituídos os seguintes Conselhos:

- Conselho Municipal de Saúde;
- Conselho Municipal de Políticas Públicas sobre Drogas – COMPPUD.

De acordo com a Lei de Estrutura Administrativa da Prefeitura Municipal de Ipatinga, Lei nº 3.949/19, compete à Secretaria Municipal de Saúde:

- Elaborar e propor a Política Municipal de Saúde, ao Chefe do Poder Executivo, em articulação com as demais Secretarias;
- Coordenar e implementar ações de saúde nos diversos níveis de atenção no Município;
- Promover a integração de recursos e ações de saúde com as demais instituições e esferas de governo, no âmbito do Município;
- Promover a vigilância sanitária, a vigilância epidemiológica e o controle das zoonoses do Município;
- Realizar estudos epidemiológicos e pesquisas de interesse da saúde da população e do trabalhador;
- Gerir o Fundo Municipal de Saúde;



- Coordenar e promover os procedimentos para aquisições diretas e ou licitatórias da administração pública municipal, excetuando as que competem à Secretaria Municipal de Administração;
- Gerir, em nível municipal, o Sistema Único de Saúde.

## 2.5 – Serviços Urbanos e Meio Ambiente

### Meio Ambiente

O município de Ipatinga possui aproximadamente 127m<sup>2</sup> de área verde por habitante, mais de dez vezes a área recomendada pela Organização Mundial de Saúde (OMS), que são 12 m<sup>2</sup> por habitante.

Existe cerca de 100 mil árvores plantadas em áreas públicas da cidade, com presença de espécies típicas locais, como mognos, pinheiros, palmeiras, cajás, mangueiras, goiabeiras e o ipê-amarelo. A cidade possui também mais de 450.000 m<sup>2</sup> de áreas gramadas em praças e parques, 40.000 m<sup>2</sup> de jardins e cerca de 100 praças públicas e áreas verdes.

Destaca-se ainda a Área de Proteção Ambiental (APA), denominada de APA IPANEMA, que comporta uma área de 74 Km<sup>2</sup>, cujo perímetro abrange a bacia hidrográfica do Ribeirão Ipanema e seu conjunto de afluentes.


Logo, toda esta estação de área verde demanda cuidado especial por parte do poder público e demais integrantes da comunidade local, de modo a assegurar a proteção dos recursos naturais e promover a melhoria da qualidade de vida das comunidades integrantes à área.

Portanto, foi instituído o programa “Sustentabilidade, Desenvolvimento e Meio Ambiente”, que tem como propósito implantar políticas que fomentem o desenvolvimento sustentável, visando à preservação do meio em que a sociedade está inserida e garantir de maneira responsável a continuidade, não só desta, como também das gerações futuras através de ações consistentes.

A Administração Municipal tem buscado construir mecanismos que vão contribuir com a proteção da diversidade biológica, disciplinar o processo de ocupação e assegurar a sustentabilidade do uso dos recursos naturais em cada uma das áreas. Deste modo, uma das ações em andamento é a construção do plano de Manejo e Zoneamento para correta utilização do solo e observância de outras normas de ocupação e preservação das Áreas de Preservação Permanente – (APP's).

Visando construir um meio ambiente equilibrado com a ocupação humana, pretende-se, para o próximo quadriênio, construir, juntamente com os demais órgãos e sociedade civil organizada, o Plano Diretor de Arborização Urbana, que tem como objetivo estabelecer diretrizes para gerenciar os indivíduos arbóreos do município, ou seja, definir, principalmente, como e qual espécie deverá se relacionar com o mobiliário urbano existente em uma localidade específica.

Logo, estabelecer diretrizes que vão nortear as ações que vão garantir um meio ambiente sustentável são de extrema relevância, porém, não menos importante é solucionar os nossos problemas crônicos, que em síntese demanda soluções de engenharia e investimento de recursos, sejam estes financeiros ou humanos.





Diante deste cenário, faz-se necessário planejar ações que tem como objetivo principal promover a recuperação das áreas que estão sofrendo processos erosivos, de modo que após intervenção a determinada área, possa fornecer condições favoráveis a reestruturação da vida num ambiente que não tem condições físicas, químicas e/ou biológicas de se regenerar por si só. Através de obras no terreno como a construção de terraços, banquetas, etc., ou ainda, da implantação de espécies vegetais, podemos conduzir a recuperação de uma área degradada.

Considerando que o município está em constante expansão e que o crescimento desordenado através da instalação, a ampliação e a operação de empreendimentos e atividades pode causar algum tipo de degradação ambiental, portanto, outra importante ação a ser desenvolvida é a municipalização do licenciamento ambiental, onde a referida atividade passa principalmente pela estruturação do órgão competente, para receber e analisar de maneira célere os referidos processos administrativos de licenciamento.

Cumprindo ainda destacar, que o licenciamento ambiental é um importante instrumento de gestão por meio do qual a administração pública controlará os empreendimentos e atividades efetivas, ou potencialmente poluidoras e que possam causar a degradação ambiental, na busca pela conciliação do desenvolvimento econômico com a conservação dos recursos naturais, pois visa assegurar a sustentabilidade dos ecossistemas nas dimensões física, biótica e sociocultural.

Fato é, que ao assumir as responsabilidades pelo licenciamento, o município pretende dentro dos limites estabelecidos pelos diplomas legais facilitar o acesso da comunidade local para obtenção das licenças ambientais, exercer o poder de polícia administrativa delegado ao mesmo e ainda, como contrapartida, arrecadar as devidas taxas instituídas na Lei nº. 819, de 21 de dezembro de 1983 para, deste modo, garantir os recursos necessários para investimento em ações voltadas para a preservação do meio ambiente.

Ainda no âmbito da manutenção do meio ambiente equilibrado, deve-se planejar ações de manutenção e conservação dos cemitérios e das demais áreas verdes, como as praças, parques e jardins e, ainda, promover os serviços de limpeza urbana e destinação dos resíduos sólidos do município para garantir a continuidade e a qualidade dos serviços prestados à comunidade.

### **Saneamento Básico**

Considerando a Lei Federal nº. 11.445, de 5 de janeiro de 2007, e suas alterações, que estabelece as diretrizes nacionais para o saneamento básico e cria o Comitê Interministerial de Saneamento Básico, fica definido que:

*Art. 2º Os serviços públicos de saneamento básico serão prestados com base nos seguintes princípios fundamentais:*

*I - universalização do acesso e efetiva prestação do serviço;*

*II - integralidade, compreendida como o conjunto de atividades e componentes de cada um dos diversos serviços de saneamento que propicie à população o acesso a eles em conformidade com suas necessidades e maximize a eficácia das ações e dos resultados;*



*III - abastecimento de água, esgotamento sanitário, limpeza urbana e manejo dos resíduos sólidos realizados de forma adequada à saúde pública, à conservação dos recursos naturais e à proteção do meio ambiente;*

Segundo a Política Nacional de Resíduos Sólidos, um resíduo sólido é um material, substância, objeto ou bem descartado resultante de atividades humanas em sociedade. Enquadram-se também os itens semissólidos, os gases contidos em recipientes e os líquidos que não podem ser lançados na rede pública de esgotos ou em corpos d'água.

O saneamento ambiental é hoje de extrema importância para o planejamento e gestão de um município. O tema leva em consideração, principalmente, a proteção ambiental (notadamente os recursos hídricos), a saúde e a qualidade de vida da população.

Para a abordagem do tema faz-se necessário considerar o sistema de abastecimento de água; o sistema de esgotos; coleta, transporte e deposição de resíduos sólidos.

#### **a) Sistema de Abastecimento de Água (SAA)**

Considerando a Lei Municipal nº. 3.626, de 26 de julho de 2016, que instituiu o Plano Municipal de Saneamento Básico – PMSB do Município de Ipatinga, e dá outras providências, temos:

*Art. 3º Para os efeitos desta Lei, considera-se saneamento básico o conjunto de serviços, infraestruturas e instalações operacionais de:*

*I – Abastecimento de água potável: constituído pelas atividades, infraestruturas e instalações necessárias ao abastecimento público de água potável, desde a captação até as ligações prediais e respectivos instrumentos de medição;*

Logo, o Sistema de Abastecimento de Água do município de Ipatinga é operado pela concessionária Companhia de Saneamento de Minas Gerais – COPASA, onde a sede do município de Ipatinga e o distrito de Barra Alegre são abastecidos por uma bateria de 27 poços profundos localizados às margens do Rio Piracicaba, no aquífero do bairro Amaro Lanari. Desses, 26 poços estão em operação e um em reserva.

Além das unidades de captação, o sistema de abastecimento do município, como um todo, conta com uma Estação de Tratamento de Água completa (Sede); 36 Estações Elevatórias de Água, sendo 13 Elevatórias de água tratada, e 23 boosters; e possui, também, 37 reservatórios responsáveis por armazenar a água tratada para posterior distribuição.

A captação é efetuada através do bombeamento desses poços até a Estação de Tratamento de Água – ETA. Destaca-se que o sistema do complexo Amaro Lanari é integrado com os municípios de Timóteo, Coronel Fabriciano e Santana do Paraíso.

A COPASA possui outorga de captação para todos os poços perfurados, sendo a vazão média de captação de 1.011,80 L/s. O valor de captação presente na outorga é de 1.150,0 L/s.

O índice de atendimento urbano de água é adequado (IN023 = 100%), abrangendo a totalidade da



população urbana do município, ou seja, há universalização dos serviços de abastecimento de água.

Os dados gerais do sistema de abastecimento de água do Município, fornecidos pela COPASA, são apresentadas a seguir:

Índice de Atendimento Urbano de Água.....	100%;
Índice de Macromedição .....	100%;
Índice de Hidromedição .....	100%;
Extensão da Rede de Distribuição de Água .....	688,4 km;
Quantidade de Ligações Ativas de Água .....	66.674;
Quantidade de Economias Ativas de Água.....	84.701;
Volume Anual Produzido Total.....	20.115.925 m <sup>3</sup> ;
Volume Anual Micromedido Total .....	10.779.223 m <sup>3</sup> ;
Índice de Perdas Totais.....	46,41 %;
Índice de Perdas por Ligação .....	383,65 L/lig.dia.

O sistema de abastecimento de água de Ipatinga é dividido em 12 setores de pressão:

Setor 01 – 01: compreende os bairros Usipa, Industrial, Horto e Ferroviários;

Setor 01 – 02: compreende os bairros Imbaúbas, Bom Retiro, Bela Vista e Das Águas;

Setor 01 – 03: compreende os bairros Cariru, Castelo, Vila Ipanema, Centro e Novo Cruzeiro;

Setor 01 – 04: compreende o bairro Iguaçu;

Setor 01 – 05: compreende os bairros Panorama, Caravelas, Veneza e Parque Ipanema;

Setor 01 – 06: compreende o bairro Cidade Nobre;

Setor 01 – 07: compreende o bairro Esperança;

Setor 01 – 08: compreende o bairro Bom Jardim;

Setor 01 – 09: compreende o distrito de Barra Alegre, os bairros Limoeiro e Córrego Novo e parte do bairro Chácara Madalena;

Setor 01 – 10: compreende o bairro Vila Celeste e parte dos bairros Canaã, Bethânia e Chácara Madalena;

Setor 01 – 11: compreende o bairro Ideal;

Setor 01 – 12: compreende o bairro Granjas Vagalume e parte dos bairros Canaã e Bethânia.

A cobertura do sistema corresponde a 100% da população urbana, já a zona rural, por apresentar domicílios dispersos, apresenta soluções individuais de abastecimento através de poços rasos, prevalecendo soluções individuais, porém, o serviço é prestado de maneira precária, conforme dados extraídos do PMSB:

**Tabela 2.7 – Abastecimento de Água na Zona Rural de Ipatinga**

LOCALIDADE	CAPTAÇÃO	TRATAMENTO	RESERVATÓRIO
Tribuna	Individual – nascentes, poços e cisternas	Não	Individual
Ipaneminha	Coletiva – poço artesiano	Não	Coletivo
Ipanemão	Individual – nascentes, poços e cisternas	Não	Individual
Córrego dos Lúcius	Individual – nascentes, poços e cisternas	Não	Individual
Pedra Branca	Coletiva – poço artesiano	Não	Coletivo
Taúbas	Individual – nascentes, poços e cisternas	Não	Individual
Morro Escuro	Individual – nascentes, poços e cisternas	Não	Individual
Bucaína	Individual – nascentes, poços e cisternas	Não	Individual

Fonte: ENGECORPS - PMSB

Ressaltamos, porém, que o município, em parceria com a Copasa, está realizando uma série de obras de intervenções necessárias no sistema de abastecimento de água da zona rural, para que seja possível viabilizar o fornecimento de água tratada da COPASA no bairro Pedra Branca e Bucaina.



Figura 2.1 – Estação de Tratamento de Água: ETA Amaro Lanari



Fonte: ENGECORPS – Plano Municipal de Saneamento Básico

Figura 2.2 - Estação de Tratamento de Água: ETA Amaro Lanari



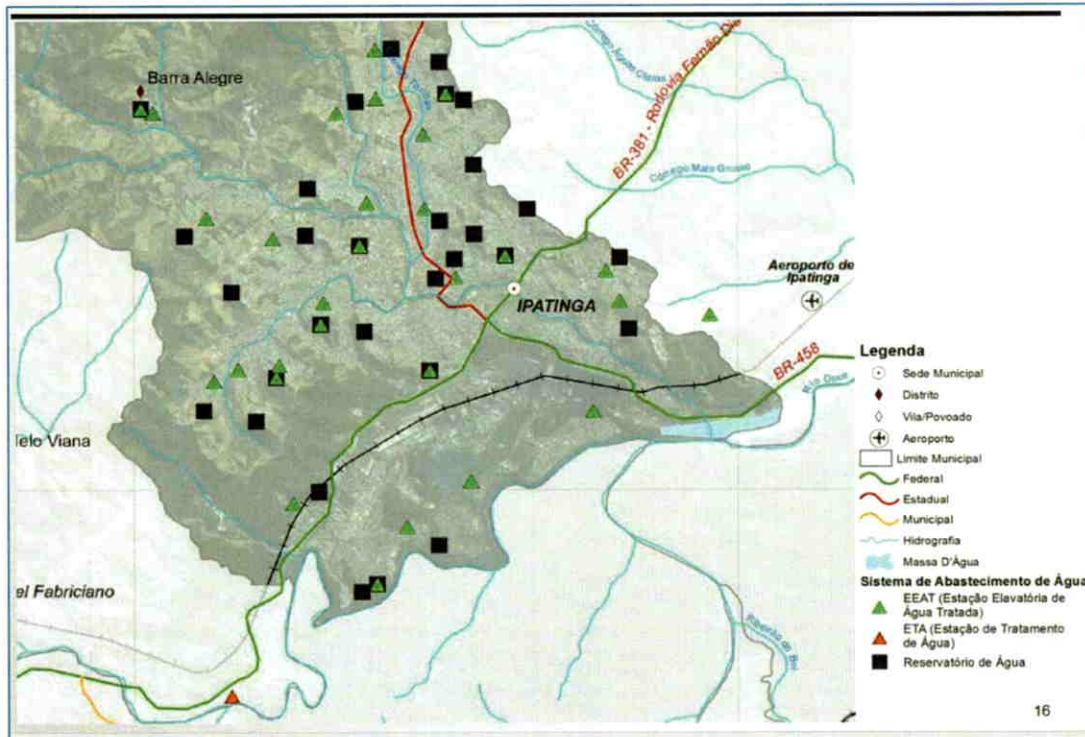
Fonte: ENGECORPS – Plano Municipal de Saneamento Básico

Figura 2.3 - Estação de Tratamento de Água: ETA Amaro Lanari



Fonte: ENGENCORPS – Plano Municipal de Saneamento Básico

Figura 2.4 – Unidades do Sistema de Abastecimento de Água



Fonte: ENGENCORPS – Plano Municipal de Saneamento Básico

A large, stylized handwritten signature in blue ink, located at the bottom right of the page.



## b) Sistema de Coleta de Esgotos

O Sistema de Esgotamento Sanitário do município de Ipatinga, operados pelo COPASA – Companhia de Saneamento de Minas Gerais, conta com quatro estações de tratamento de esgoto, todas no distrito Sede. O distrito de Barra Alegre tem todo seu esgoto coletado encaminhado para o distrito Sede.

Conforme informações da COPASA, o município de Ipatinga possui 99,78% de rede de coleta na área urbana, totalizando cerca de 339 km de rede coletora, e também possui 100% do tratamento desses efluentes, sendo 90% desse tratamento realizado na ETE Ipanema, ficando a cargo dos outros três sistemas o restante desse tratamento.

As características gerais do sistema de esgotos sanitários, encontram-se apresentadas a seguir:

Índice de Atendimento Urbano de Esgoto .....	99,78%;
Índice de Tratamento de Esgotos .....	99,78%;
Quantidade de Ligações Ativas de Esgoto .....	70.178;
Quantidade de Economias Ativas de Esgoto .....	92.288;
Extensão de Rede de Esgoto .....	338,86 km;
Extensão de Interceptores .....	26,0 km;
Capacidade Total de Tratamento .....	577,0 L/s;
Vazão Média de Tratamento .....	424,2 L/s;
ETE Ipanema .....	500,0 L/s;
✧ Vazão Média de Operação da ETE .....	401,0 L/s;
ETE Areal .....	33,0 L/s;
✧ Vazão Média de Operação da ETE .....	13,0 L/s;
ETE Bela Vista .....	22,0 L/s;
✧ Vazão Média de Operação da ETE .....	4,0 L/s;
ETE Horto .....	22,0 L/s;
✧ Vazão Média de Operação da ETE .....	6,0 L/s;
Volume Anual Coletado .....	9.236.826 m <sup>3</sup> ;

Volume Anual Tratado ..... 12.654.922 m<sup>3</sup>.

O sistema de esgotamento sanitário de Ipatinga está praticamente consolidado, sendo que as etapas de esgotamento, afastamento e transporte estão praticamente no município todo, isso significa que apenas 0,22% do município não é atendido pelo sistema de esgotamento sanitário.

Os imóveis não atendidos pelo sistema de coleta são classificados em 2 tipos:

- Factíveis: que possuem rede de coleta de esgoto sanitário disponível no logradouro, porém não estão conectados à mesma;
- Potenciais: que não possuem rede de esgoto sanitário disponível no logradouro.

Os imóveis factíveis não são interligados à rede de coleta por desinteresse do proprietário. Em relação aos imóveis potenciais, não são atendidos em razão de sua localização em parcelamento irregular do solo urbano, em área de risco ou área de preservação permanente. Também são caracterizados como potenciais os imóveis situados em locais desprovidos de redes coletoras ou interceptoras para cuja implantação seja necessária desapropriação pelo Município de Ipatinga.


No Município, quase todos os fundos de vale contam com coletores-tronco e interceptores, no entanto, em alguns desses fundos de vale existem pontos de lançamentos de esgoto clandestino devido à ligação direta com a rede de drenagem.

O sistema de esgotamento sanitário de Ipatinga é composto por quatro subsistemas divididos nas duas grandes bacias de contribuição: bacia do Rio Piracicaba e bacia do Ribeirão Ipanema, sendo a primeira bacia contando com três ETEs de pequeno porte, já a segunda bacia conta com uma ETE de grande porte.

O sistema de esgotamento das três ETEs menores (Horto, Bela Vista e Areal) é feito inteiramente por gravidade, já o esgotamento da ETE Ipanema é realizado em parte por gravidade e também através de seis EEEs (Estação Elevatória de Esgoto), a saber:

- Vila Ipanema;
- Centro;
- Cariru;
- Bairro das Águas;
- Castelo;
- Vila da Paz.

O lodo gerado nas ETEs é desidratado no sistema de leito de secagem, sendo depois destinado ao Aterro Sanitário da Vital Ambiental S.A., localizado no município de Santana do Paraíso. Em troca, a ETE





Ipanema recebe todo o chorume que é coletado pela Vital no aterro sanitário. A coleta do chorume é realizada através de caminhões. O lançamento do chorume é realizado na caixa de chegada de todo o esgoto coletado. Já os resíduos gerados no tratamento preliminar, gradeamento e desarenador, também são destinados ao Aterro Sanitário. O corpo receptor do efluente tratado é o Rio Piracicaba.

Conforme informações da COPASA, existem na zona urbana sistemas individuais de tratamento de esgoto sanitário (fossas sépticas), porém não existe levantamento atualizado das mesmas. Na maioria dos casos, tratam-se de casos de domicílios não atendidos pela rede de coleta de esgotos por localizarem-se em cotas inferiores ao logradouro (soleiras baixas).

A ETE Ipanema recebe a maior parte do esgoto coletado no município de Ipatinga, atendendo a maioria dos bairros da cidade. A ETE Areal recebe o esgoto proveniente dos bairros Bom Retiro e Imbaúbas, já a ETE Bela Vista recebe o esgoto coletado nos bairros Bela Vista e Das Águas. A ETE Horto recebe em sua totalidade somente o esgoto coletado no bairro Horto.

Assim como o sistema de abastecimento de água, as soluções comumente adotadas para o sistema de esgotamento sanitário na zona rural também são individuais, e grande parte do esgoto é lançado “in natura” nos corpos d’água. No entanto as comunidades também apresentam soluções como fossas sépticas e fossas negras. A tabela 2.8 apresenta as soluções adotadas em cada localidade.

**Tabela 2.8 – Soluções de Esgotamento Sanitário Adotadas na Zona Rural de Ipatinga**

LOCALIDADE	FOSSA SÉPTICA	FOSSA NEGRA	LANÇAMENTO “IN NATURA”
Tribuna	49	13	Sim
Ipaneminha	48	17	Sim
Ipanemão	23	06	Sim
Córrego dos Lúcius	11	03	Sim
Pedra Branca	00	13	Sim
Taúbas	02	03	Sim
Morro Escuro	19	09	Sim
Bucaína	00	07	Sim
<b>TOTAL</b>	<b>152</b>	<b>71</b>	-

Elaboração: ENGECORPS - PMSB.

A comunidade Ipaneminha possui projeto de construção de uma ETE em andamento através da Caixa Econômica Federal. As comunidades Pedra Branca e Taúbas possuem seu esgoto quase em totalidade lançado em córregos, no entanto, existe uma obra de construção de rede de coleta e de um interceptor que levará todo o esgoto coletado até o Distrito de Barra Alegre onde será encaminhado para a ETE Ipanema.

Por fim, cabe ressaltar que a Lei Municipal nº. 1.533, de 28 de julho de 1997, autorizou a prorrogação do contrato de concessão de serviço público de água e esgoto até o dia 31 de dezembro de 2022, com a Companhia de Saneamento Básico de Minas Gerais – COPASA.

Logo, pode-se destacar que nos próximos meses serão discutidos os novos termos que vão regular a prestação dos serviços públicos de água e esgoto no município, fato este que vai impactar diretamente na qualidade dos serviços ofertados à comunidade.

Figura 2.5– Estações de Tratamento de Esgoto: ETE's Areal, Bela Vista e Horto



Fonte: ENGEORPS – Plano Municipal de Saneamento Básico

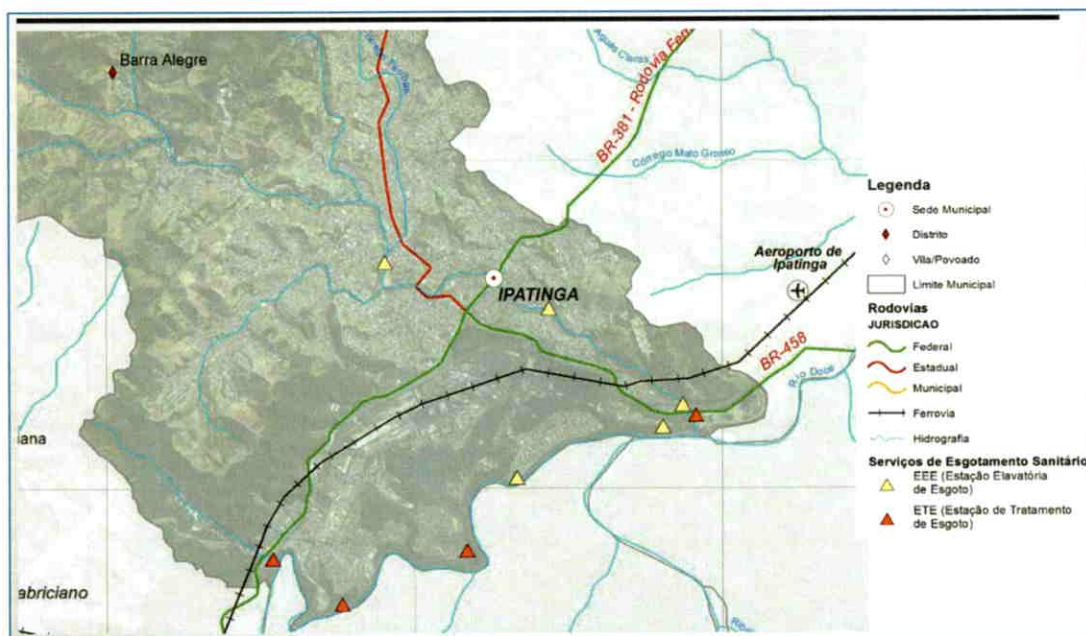


Figura 2.6 - Estação de Tratamento de Esgoto: ETE Ipanema



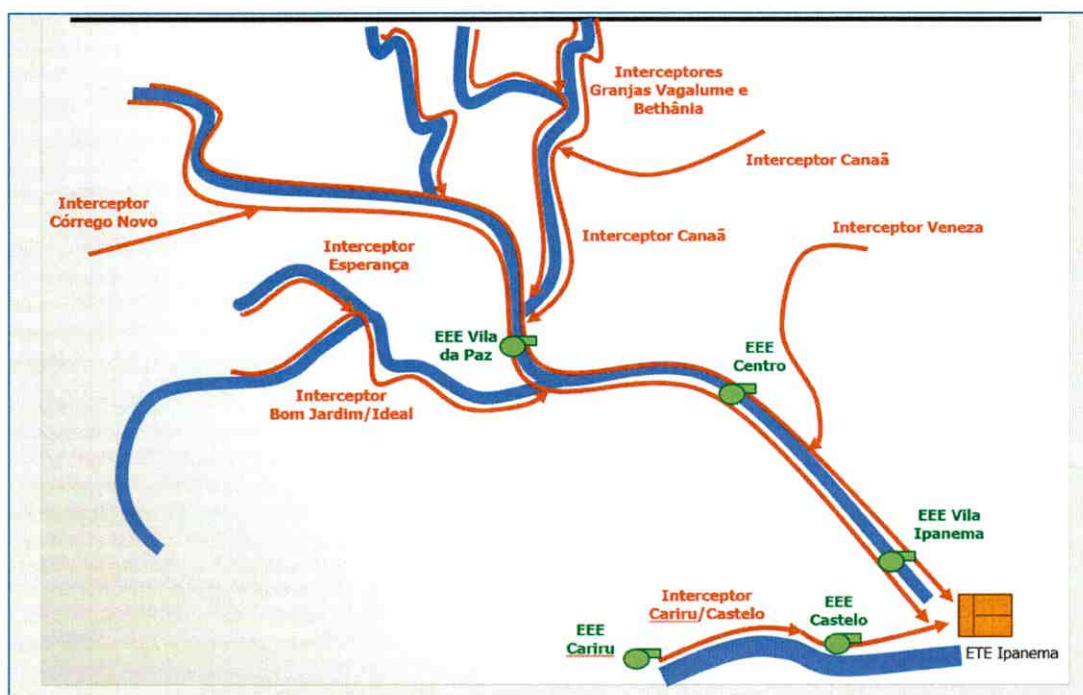
Fonte: ENGECORPS – Plano Municipal de Saneamento Básico

Figura 2.7 – Sistema de Esgotamento Sanitário



Fonte: ENGECORPS – Plano Municipal de Saneamento Básico

Figura 2.8 – Desenho Esquemático do Sistema de Esgotamento Sanitário



Fonte: ENGEORPS – Plano Municipal de Saneamento Básico

### c) Resíduos Sólidos

São atendidos por sistema de coleta de resíduos sólidos 100% da população do município e sua destinação final é para a Central de Resíduos Sólidos do Vale do Aço (CRVA). A empresa Usiminas, situada na cidade de Ipatinga, possui o seu próprio aterro sanitário industrial que, como a CRVA também fica situada na região do município de Santana do Paraíso.

A Central de Resíduos Sólidos do Vale do Aço entrou em funcionamento em 2003 e foi projetada para uma vida útil de 30 anos. Esta central atende, atualmente, o município de Ipatinga, os demais municípios da RMVA e, ainda, os municípios de Belo Oriente e Marliéria.

Com 144 hectares, a CRVA destina 20% de sua capacidade para o recebimento de resíduos sólidos domiciliares em área preparada de manta PEAD e argila compacta, oferecendo maior proteção ao lençol freático e ao meio ambiente. Os resíduos são cobertos e compactados diariamente, o que resulta em uma quantidade insignificante de resíduos expostos.

No caso específico de Ipatinga, o município gera, em média, 4.643 toneladas de resíduos sólidos domiciliares por mês. Deste total, cerca de 48 toneladas são recicladas, representando um índice médio de reaproveitamento de aproximadamente 1,1%.

Além dos resíduos domiciliares, são coletados resíduos de capina, podas de árvores, gramas, inertes e resíduos de serviços de saúde, que são coletados separadamente.

Atualmente, os serviços de coleta e o transporte dos resíduos sólidos são realizados pela concessionária VITAL ENGENHARIA na forma convencional, onde são coletados os resíduos sólidos urbanos residenciais e comerciais gerados por residências, prédios de apartamentos residenciais e de escritórios, resíduos sólidos originários de estabelecimentos públicos e institucionais de prestação de serviços, de



estabelecimentos comerciais e industriais, acondicionados em recipientes adequados e limitados à quantidade máxima diária por unidade estipulada no Decreto Municipal nº. 4.435/2001, ou seja, recipientes de até 100 litros ou até 50 Kg. Também são coletados volumes inservíveis de pequena monta, ou seja, aqueles que possam ser carregados manualmente pela guarnição da coleta até o caminhão coletor compactador, tais como restos de móveis, de colchões, de utensílios, de mudanças e outros similares.

Na tabela 2.6 apresentamos a média mensal de resíduos sólidos coletados no município de Ipatinga.

**Tabela 2.9 – Média Mensal de Coleta de Resíduos Sólidos – Ipatinga/MG**

<b>RESÍDUOS</b>	<b>QUANTIDADE (toneladas)</b>
Domiciliar	4.643
Resíduo Séptico	8
Inerte (Capina)	292
Inerte (Entulho)	2.220
Inerte (Terra)	382
Poda de Árvore	255
Poda de Grama	32
<b>TOTAL</b>	<b>7.832</b>

Fone: Vital Engenharia Ambiental

O município não realiza a coleta diferenciada dos resíduos potencialmente recicláveis, sendo a coleta seletiva realizada informalmente por catadores independentes, além daqueles que integram duas associações conveniadas instaladas no município – Associação dos Catadores de Materiais Recicláveis de Ipatinga – ASCARI e Associação dos Catadores de Materiais Recicláveis do Vale do Aço – AMAVALE.

Cumprir informar que coleta seletiva é a retirada dos resíduos sólidos que foram previamente separados segundo sua composição. Isso significa que, além de dividir entre orgânicos e inorgânicos, é essencial separar pelos tipos de materiais: vidro, papel, alumínio e até eletrônicos, como pilhas e celulares.

Deste modo, considerando o volume de resíduos domiciliares que são coletadas diariamente no município e quando comparamos com o número que é efetivamente reciclado, demonstra que o município tem muito que avançar quando se trata de coleta seletiva, haja vista que, de acordo com a Política Nacional de Resíduos Sólidos, a implantação da coleta seletiva é de competência dos municípios, através do Plano Municipal de Gestão Integrada de Resíduos Sólidos.

Diante deste cenário deve-se articular junto aos agentes econômicos e sociais, a construção de políticas públicas e mecanismos que visem fomentar a implantação de processos de reciclagem e reutilização dos resíduos sólidos.

Figura 2.9 – Central de Resíduos Sólidos do Vale do Aço (CRVA)



Fonte: ENGECORPS – Plano Municipal de Saneamento Básico

### Sistema Viário e de Transporte e Trânsito

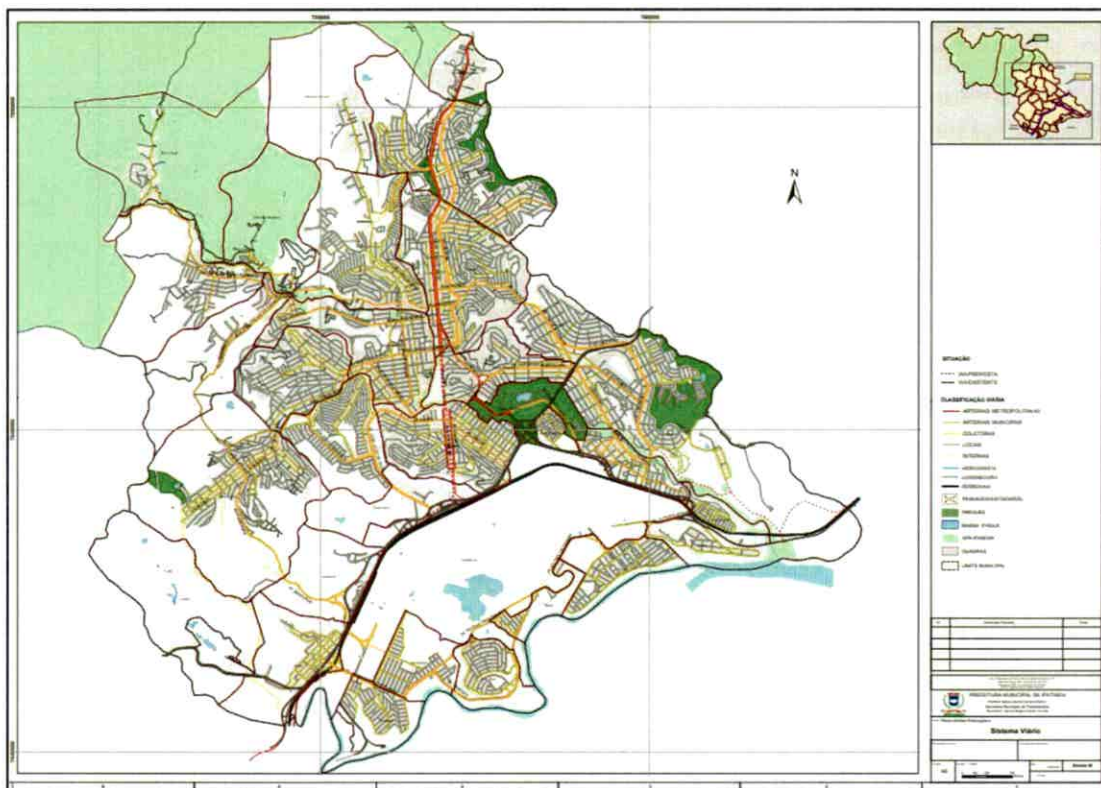
Quanto à infraestrutura de transporte e trânsito, Ipatinga possui três rodovias como principais acessos, a BR381, a BR 458 e a MG 232, que ligam o município às principais estradas e corredores do transporte rodoviário brasileiro. A vocação industrial do município exige vias que possam escoar a produção para os principais destinos do país, além dos portos usados para exportação.

Pela BR-381, por exemplo, no trecho urbano de Ipatinga, circula toda a carga da produção industrial e agrícola dos trechos Norte-Sul. Além disso, a presença da Usiminas (Usinas Siderúrgicas de Minas Gerais S.A), o maior complexo siderúrgico de aços planos da América Latina, faz com que a cidade seja um polo gerador de poluição atmosférica e sonora, além do tráfego pesado, apesar da existência da ferrovia para o escoamento de sua produção.

Em Ipatinga, 98% das vias é pavimentada. As principais apresentam largura de 12 m e 10 m e passeios com largura média de 1,5 m.



Mapa 2.1 – Sistema Viário do Município de Ipatinga



Fonte: Plano Diretor de Ipatinga – Anexo III

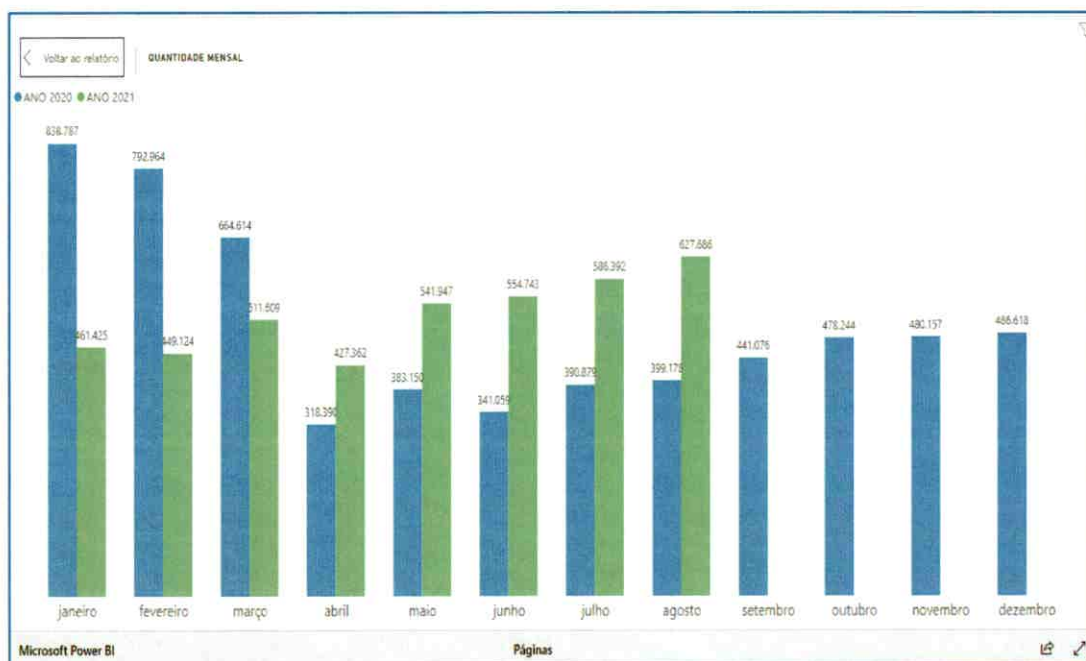
Observa-se grande concentração de pedestres na área central de Ipatinga, principalmente nas proximidades da Usiminas, atendida por uma passagem subterrânea que liga uma de suas portarias ao Centro, notadamente nos horários de trocas de turnos de trabalhos. Na maioria dos bairros mais afastados não se identificaram grandes deslocamentos a pé, entretanto, é possível verificar um tráfego de bicicletas bastante significativo, utilizando ou não as ciclovias.

Quanto ao transporte público, Ipatinga, de acordo com o artigo 30, inciso V da Constituição Federal de 1988, organiza e opera o serviço de transporte coletivo urbano. A gestão é sob Administração Direta, através da Secretaria Municipal de Serviços Urbanos e Meio Ambiente (SESUMA) e a operação é delegada à concessionária Santa Rita Transporte Urbano e Rodoviário – SARITUR, sendo que o prazo inicial da concessão é de 25 (vinte e cinco) anos, podendo ser prorrogado por mais 05 (cinco) anos.

Considerando o Decreto Municipal nº. 9.035, de 04 de abril de 2019, a tarifa praticada atualmente nas linhas urbanas do município de Ipatinga é R\$4,20 (quatro reais e vinte centavos), os estudantes possuem desconto de 20% do valor da tarifa integral e o benefício da gratuidade é concedido aos idosos (com idade igual ou superior a 60 anos) e aos deficientes físicos ou mentais.

Atualmente, o Sistema de Transporte Coletivo de Ipatinga possui uma frota correspondente a 92 ônibus, operando em 46 (quarenta e seis) linhas que, no ano de 2020, transportou, em média, 501.260 (quinhentos e um mil, duzentos e sessenta) passageiros por mês. Porém, devido aos efeitos da pandemia da COVID19, sofreu considerável redução de passageiros transportados, quando comparado com períodos anteriores:

Gráfico 2.1 – Volume Mensal de Transporte de Passageiros



Fonte: Secretaria de Serviços Urbanos e Meio Ambiente/Concessionária SARITUR

O transporte coletivo municipal, no geral, opera ainda no sistema convencional, através da rede radial, que é a formatação mais utilizada nas grandes cidades, pois utiliza a premissa sistêmica de levar a demanda dos bairros para o centro da cidade, que acaba virando o ponto de concentração de algumas poucas linhas circulares.

No entanto, visando maior racionalização dos serviços com melhoria do nível de serviço ofertado aos passageiros, a rede urbana a ser operada deverá migrar, gradativamente, passando a operar com uma nova rede integrada de transportes, que será baseada na integração físico-tarifária via terminais de integração e bilhetagem eletrônica, atendendo com racionalidade às demandas existentes.

Neste modelo, geralmente as redes de Transporte Público Coletivo são compostas por linhas estruturais e alimentadoras, onde as linhas estruturais (principais ou troncais) são receptoras da demanda captada pelas linhas de acessibilidade aos bairros (linhas alimentadoras), formando-se, então, um sistema tronco-alimentado.

A alimentação realizada com veículos de menor capacidade e a troncalização realizada com sistemas de maior capacidade (baseados em ônibus ou trilhos) permitem o aumento dos índices de ocupação veicular, isto é, a ocupação mais próxima à capacidade dos veículos, proporcionando racionalidade, com ganhos de economia de escala, e gerando menor custo por passageiro transportado.

Nesse sentido, os projetos integrados em sistemas tronco-alimentados proporcionam benefícios à sociedade em diversos aspectos, tais como:

- Redução do tempo de viagem dos usuários;
- Redução do número de veículos em circulação;



- Redução dos custos de manutenção do sistema viário;
- Eliminação de viagens ociosas;
- Aumento da oferta de ligações transversais e interbairros;
- Redução da incidência tarifária para os usuários que atualmente têm que utilizar mais de uma linha sem integração;
- Maior confiabilidade, melhor desempenho operacional e mais rapidez;
- Redução do consumo de combustíveis;
- Melhorias em termos ambientais; e
- Melhor circulação no centro da cidade e nos corredores.

Logo, considerando o cenário de redução gradativa de passageiros transportados, aumento dos preços dos insumos e pressão por ofertar serviços de maior qualidade ao usuário, o Governo Municipal idealiza para o próximo quadriênio uma proposta de implantação de Terminais de Integração para atender o transporte público coletivo, inicialmente nos bairros Bethânia, Bom Jardim, Cidade Nobre, e Centro.

É importante destacar que um dos primeiros pontos de contato dos usuários com o Serviço de Transporte Coletivo são os pontos de embarque e desembarque. Estes equipamentos cumprem o papel de captação/distribuição dos usuários, estão localizados ao longo dos itinerários das linhas do sistema obedecendo um certo espaçamento. Portanto, estes locais devem oferecer condições mínimas que garantam conforto e segurança aos usuários, através de instalações adequadas e que permitam acessibilidade universal.

O Decreto Municipal nº. 7.864, de 14 de outubro de 2014, que aprova o Regulamento Operacional do Serviço de Transporte Coletivo do Município de Ipatinga, conceitua que:

*Art. 3º Ficam definidos os seguintes termos para utilização neste Regulamento e nos demais atos complementares, bem como na relação cotidiana entre Poder Concedente, Concessionária e Usuários.*

[...]

*XXXV – PONTO FINAL DE OPERAÇÃO: local onde se inicia a viagem de uma determinada linha, definido na OS;*

*XXXVI – PONTOS DE PARADA: locais pré-estabelecidos para embarque e desembarque ao longo do itinerário da linha;*

Assim, as premissas de uma boa infraestrutura dos pontos de ônibus é que estes locais possuam minimamente: a) adequada qualidade das calçadas; b) permitam circulação no entorno sem obstáculos;



c) apresentem infraestrutura acessível; sejam dotados de cobertura contra intempéries; d) barras de apoio e bancos; e) e possuam, sempre que possível, outros dispositivos, como painel de mensagens ou informações para os usuários.

O abrigo é, portanto, a estrutura que protege os usuários das intempéries, proporcionando maior conforto e comodidade no tempo de espera do ônibus, e conseqüente aumento da satisfação.

Cumpre destacar ainda que o município de Ipatinga possui aproximadamente 1.127 (mil, cento e vinte e sete) pontos de embarque e desembarque de passageiros, sendo que, deste total, apenas cerca de 118 (cento e dezoito) possuem algum tipo de abrigo implantado.

Deste modo, considerando o vasto número de pontos de embarque e desembarque de passageiros, faz-se necessário a manutenção dos espaços públicos e implantação de mobiliários urbanos, para assim ofertar serviços de melhor qualidade ao usuário do transporte coletivo.

Vale ressaltar, ainda que, em relação à frota circulante, o Município possui 144.936 veículos, sendo:

- Automóveis: 82.371;
- Caminhões: 3.242;
- Caminhonete: 9.882;
- Camionete: 3.861;
- Moto: 35.360;
- Ônibus: 636;
- Outros: 9.584.

O transporte ferroviário é outro elemento importante da cidade. Pela Estrada de Ferro Vitória-Minas circulam vagões com minério, bobinas de aço e diversos outros bens industriais.

A ferrovia atrai ainda muitos turistas que desfrutam de comodidade, segurança e conforto em viagens tanto para a capital do Estado como para o litoral do Espírito Santo. Bastante procurado em todas as épocas do ano, o trem de passageiros da Vale é uma atração à parte, com dois horários diários de embarque e desembarque na Estação Ferroviária Intendente Câmara.

Ipatinga também é servida por um aeroporto regional moderno, com voos para médias e grandes cidades do Brasil e, em breve, após a conclusão das reformas da pista, irá operar com voos internacionais para Lisboa e Flórida.

Localizado no Distrito Industrial de Santana do Paraíso, a cinco quilômetros do centro de Ipatinga e às margens da via férrea Vitória-Minas e da BR 458, o aeroporto regional possui fácil acesso à BR 116 (Rio - Bahia) e à BR 381. Sua pista possui 2.004 m de extensão por 45 m de largura, permitindo o tráfego de aeronaves de pequeno e médio porte, inclusive jatos comerciais, como o Boeing 737 e o Fokker 100.





Sua infraestrutura inclui pátio de manobras, hangar, área de segurança e o prédio, onde funcionam, em parceria com o aeroporto, locadoras de veículos, banca de revistas, agência de turismo, loja de conveniências e lanchonete, além das dependências específicas para atendimento a passageiros e cargas, inclusive salas VIP e estacionamento para 60 veículos.

Faz-se necessário, ainda, analisar o sistema de transporte público, de cargas e cicloviário no contexto metropolitano ou regional. Nesse sentido, analisando exclusivamente as trocas internas de passageiros à RMVA e colar metropolitano, observa-se que 59% das pessoas que viajam mensalmente destinam-se às cidades da RMVA (Ipatinga, Coronel Fabriciano, Timóteo e Santana do Paraíso), enquanto 27% procuram outros municípios e apenas 14% se destinam às cidades do colar metropolitano. Este comportamento dos passageiros da região confirma, mais uma vez, a função de polo regional, pois observa-se que as regiões metropolitanas são formadas por cidades que demandam infraestrutura complementar e de interesse comum, o que não só permite otimizar os investimentos em cada setor, como oferecer uma qualidade de vida que as tornem atrativas para a população.

Objetivando melhor aferir o comportamento dos passageiros internamente à RMVA foi produzida a matriz de trocas envolvendo só as cidades da RMVA, conforme apresentado na tabela 2.10:

**Tabela 2.10 – Matriz de Trocas entre Cidades da Região Metropolitana do Vale do Aço (RMVA)**

Origem/Destino	Ipatinga	C. Fabriciano	Timóteo	S. Paraíso	Total	%
<b>Ipatinga</b>	<b>5.323</b>	<b>41.813</b>	<b>4.943</b>	<b>8.914</b>	<b>60.993</b>	<b>42</b>
C. Fabriciano	44.084	292	12.255	446	57.077	39
Timóteo	5.023	13.045	322	..	18.390	13
S. Paraíso	8.362	386	..	..	8.748	06
<b>Total</b>	<b>62.792</b>	<b>55.536</b>	<b>17.520</b>	<b>9.360</b>	<b>145.208</b>	<b>100</b>

Fonte: Departamento de Estrada e Rodagem de Minas Gerais (DER/MG).

Verifica-se que das trocas apresentadas entre as cidades, 42% são originadas em Ipatinga, 39% em Coronel Fabriciano, 13% em Timóteo e 6% em Santana do Paraíso. Esta condição retrata um forte indicador de que há necessidade de um sistema de transporte regional.

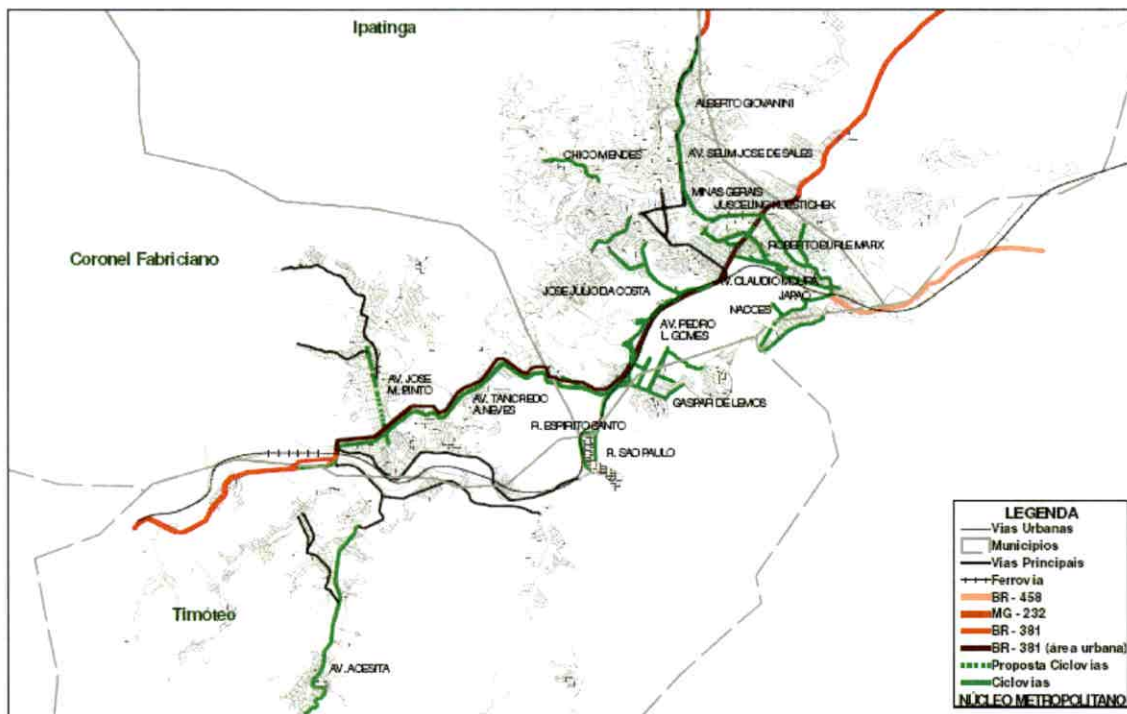
Destaca-se que Ipatinga apresenta trocas internas significativas (5.323), o que indica que parte da demanda local está sendo atendida pelo sistema intermunicipal, reforçando a ideia de que o sistema intermunicipal e local ficam ociosos em determinados trechos ou horários, uma vez que não há uma programação única para cada um.

O sistema de transporte metropolitano ou regional, como proposto, até hoje não foi implantado e, conseqüentemente, os terminais, em sua maioria, não existem. Em Ipatinga, por exemplo, existe um terminal de ônibus interurbano pertencente a um concessionário privado, na área central, em que operam 16 linhas rodoviárias intermunicipais de longo percurso e não há terminais de ônibus urbanos, apesar de apresentar um ponto de embarque e desembarque de passageiros, próximo ao Hospital Márcio Cunha, com abrigos múltiplos onde param várias linhas.

Quanto ao sistema cicloviário da RMVA, os estudos para o Plano de Desenvolvimento Integrado do Aglomerado Urbano do Vale do Aço – AUVA – 1978 já indicavam “a vocação da região para ser dotada de ciclovias, com base no fato de que existem fontes de emprego industrial (Usiminas e Acesita), que ocupam grande parte da mão-de-obra e se localizam em áreas de topografia plana com uma grande região urbana de influência, e o uso de bicicleta apresenta certa tradição na região” (FUNDAÇÃO JOÃO PINHEIRO, 1978). Àquela época já havia sido detectado que 11% dos deslocamentos com uso de transportes eram feitos por bicicletas, enquanto que 21% dos deslocamentos eram a pé. Entendia-se, então, que este contingente a pé poderia migrar para o modo bicicleta, fortalecendo-o mais ainda na região. Nesse contexto, o referido plano identificou uma rede prioritária de ciclovias para a região, com características metropolitanas. O sistema atual é constituído por grande parte daquele implantado na década de 70 e 80, e pelas propostas identificadas em fases anteriores. (Mapa 2.1)

Quanto ao sistema cicloviário implantado em Ipatinga, ele atende parte dos deslocamentos casa-trabalho. Entretanto observa-se que há necessidade de manutenção e expansão desse sistema, bem como campanhas educativas para os ciclistas e para a população regional.

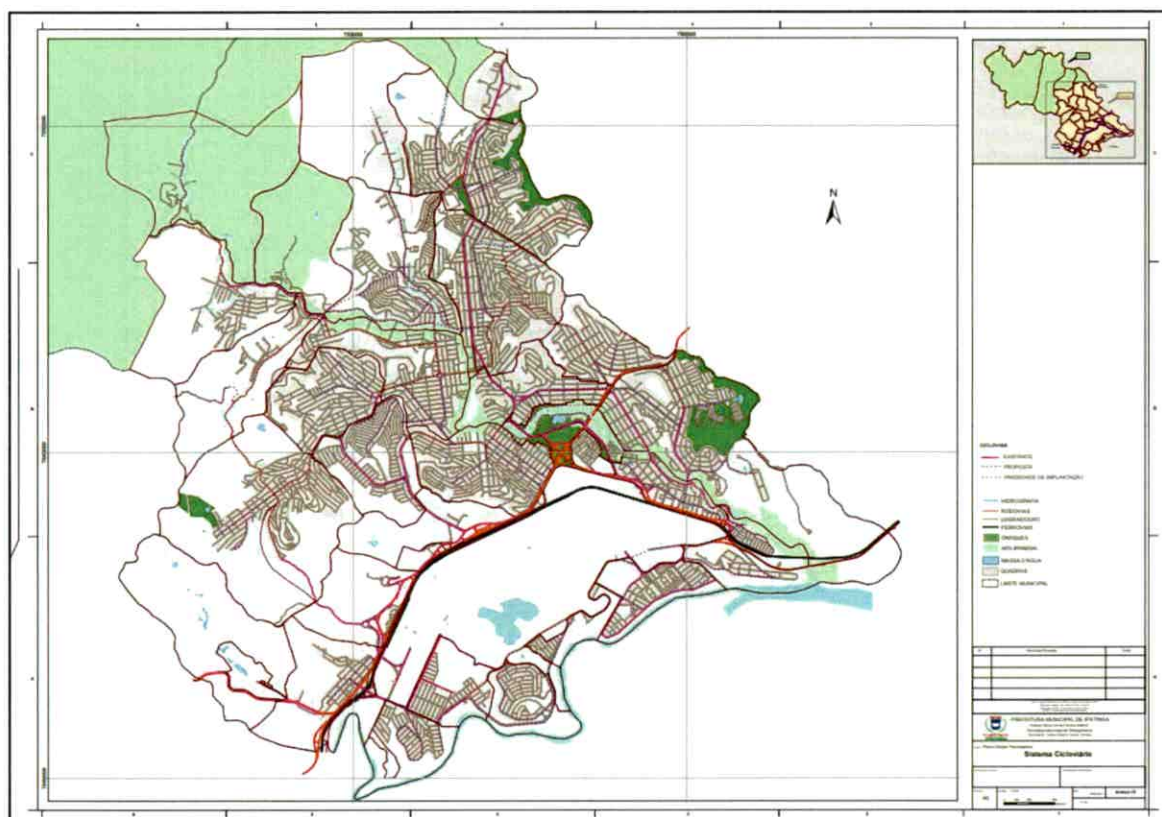
Mapa 2.2 - Sistema Cicloviário da Região Metropolitana do Vale do Aço (RMVA)



Fonte: Prefeituras.



Mapa 2.3 - Sistema Ciclovitário de Ipatinga



Fonte: Plano Diretor de Ipatinga – Anexo IV

Em relação ao transporte de cargas, a região abriga um conglomerado industrial liderado pelas usinas Aços Especiais Itabira (Acesita) e Usinas Siderúrgicas de Minas Gerais (Usiminas), que geram fluxos de minério de ferro e produtos siderúrgicos e de construção civil. Noventa por cento do transporte do minério de ferro é feito por ferrovia, enquanto os de produtos siderúrgicos e de construção civil se distribuem igualmente entre o modo ferroviário e rodoviário.

O transporte ferroviário é realizado pela Estrada de Ferro Vitória-Minas, que constitui a linha-tronco do sistema logístico da Companhia Vale do Rio Doce, integrando suas áreas produtoras (Itabira) ao complexo portuário capixaba (Vitória, Tubarão, Praia Mole e Portocel).

Os principais fluxos de minério de ferro com destino a Ipatinga são apresentados na Tabela 2.11:

Tabela 2.11 - Principais Fluxos de Minério de Ferro Com Destino a Ipatinga

Origem	Quantidade (Milhões ton./Ano)	Modo Principal de Transporte
Ouro Preto	2,8	Ferrovário
Itabira	2,7	Ferrovário
Belo Horizonte	1,0	Ferrovário
<b>Total</b>	<b>6,5</b>	<b>Ferrovário</b>

Para os produtos siderúrgicos, setor de grande concentração na região, que representam 4% do volume de carga de Minas Gerais, os principais fluxos com origem em Ipatinga estão apresentados na Tabela 2.12:

Tabela 2.12 - Principais fluxos de produtos siderúrgicos com origem em Ipatinga

Destino	Quantidade (Milhões ton./Ano)	Modo Principal de Transporte
Vitória	2,0	Ferroviário
São Paulo	1,0	Rodoviário
Belo Horizonte	0,2	Ferroviário
Ouro Preto	0,5	Ferroviário
Rio de Janeiro	0,2	Rodoviário
Curitiba	0,3	Rodoviário
<b>Total</b>	<b>4,2</b>	<b>Ferroviário (2,7)/Rodoviário (1,5)</b>

### Iluminação Pública

A Constituição da República Federativa do Brasil estabeleceu a competência municipal para a gestão do serviço público de iluminação pública, nos termos do artigo 149-A:

*Art.149-A Os Municípios e o Distrito Federal poderão instituir contribuição, na forma das respectivas leis, para o custeio do serviço de iluminação pública, observado o disposto no art.150, I e III.*

*Parágrafo único. É facultada a cobrança da contribuição a que se refere o caput, na fatura de consumo de energia elétrica.*

A Agência Nacional de Energia Elétrica (ANEEL) editou a Resolução nº. 414, de 2010, que, em seu artigo 218, estabeleceu a obrigatoriedade de transferência dos ativos de iluminação pública, por parte das distribuidoras às municipalidades, até final do ano de 2014. Nesse sentido, é o que se observa mediante a leitura do dispositivo:

*Art.218. A distribuidora deve transferir o sistema de iluminação pública registrado como Ativo Imobilizado em Serviço-AIS à pessoa jurídica de direito público competente.*

Deste modo, a Secretaria de Serviços Urbanos e Meio Ambiente (SESUMA), através do Departamento de Energia e Saneamento (DESA), que é o órgão responsável por gerir o parque de iluminação pública do município de Ipatinga, instituiu o programa "Iluminação Pública" que tem como principal objetivo prover luz ou claridade artificial aos logradouros públicos no período noturno, iluminando de maneira adequada e criteriosa.

Dentro do planejamento para o programa supracitado, está a ação de modernização da tecnologia das luminárias do parque de Iluminação Pública – I.P, atividade que consiste na substituição de luminárias



convencionais por tecnologia LED, como objetivo de aumentar a sensação de segurança da comunidade, em razão dos melhores índices luminotécnicos das novas luminárias, Outro fator importante é a redução do consumo de energia elétrica e por fim, mas não menos importante é a maior vida útil dos equipamentos, aumentando assim a qualidade dos serviços ofertados.

Atualmente, o parque de Iluminação Pública – (I.P) do município possui cerca de 25.415 (vinte e cinco mil quatrocentos e quinze) pontos, dos quais 96,07% já foram modernizados.

Fato é que, é dever do município zelar por um meio ambiente equilibrado. Neste sentido, políticas públicas devem ser implementadas com o objetivo da racionalização dos recursos, sejam estes de ordem financeira ou naturais. Portanto, investir em tecnologias mais eficientes e que consomem menos energia elétrica, tem gerado resultados satisfatórios especialmente no que tange a iluminação pública, conforme demonstrado na Tabela 2.13:

**Tabela 2.13 – Consumo de Energia Elétrica (KWh)**

PERÍODO	ILUMINAÇÃO PÚBLICA	SERVIÇO PÚBLICO
2015	19.923.322	4.561.719
2016	19.957.601	4.736.007
2017	19.449.477	4.734.805
2018	16.281.621	4.732.571
2019	18.104.139	5.241.612
2020	12.182.358	4.906.520

Fonte: Companhia Energética de Minas Gerais - CEMIG

### **Organização Institucional**

A organização institucional para gestão da política de serviços urbanos e meio ambiente em Ipatinga conta com uma secretaria própria, a Secretaria Municipal de Serviços Urbanos e Meio Ambiente, que compreende a seguinte estrutura administrativa:

a) Gabinete

1. Seção de Processamento de Infração de Trânsito e Apoio à JARI

b) Departamento de Meio Ambiente

1. Seção de Parques e Jardins

- 1.1. Unidade Cemitérios

- 1.2. Unidade Parque Ipanema

2. Seção de Controle Ambiental

c) Departamento de Energia e Saneamento

d) Departamento de Serviços Urbanos

1. Seção de Fiscalização de Serviços Urbanos

2. Seção de Gestão de Contratos

e) Departamento de Transporte e Trânsito

1. Seção de Transportes Especiais e Coletivos

2. Seção de Trânsito

2.1. Unidade Oficina de Sinalização

f) Departamento de Regulação Urbana

1. Seção de Licenciamento de Obras

2. Seção de Fiscalização de Obras e Posturas

Vinculados à Secretaria, estão constituídos os seguintes Conselhos:

- Conselho de Gestão Colegiada – APA Ipanema;
- Conselho Municipal de Transporte e Trânsito - CMTT;
- Conselho Municipal de Defesa do Meio Ambiente – CODEMA.

De acordo com a Lei de Estrutura Administrativa da Prefeitura Municipal de Ipatinga, Lei nº 3.949/19, compete à Secretaria Municipal de Serviços Urbanos e Meio Ambiente:

- Elaborar e propor ao Chefe do Poder Executivo políticas municipais relacionadas com serviços urbanos e meio ambiente, em articulação com a Secretaria Municipal de Planejamento;
- Realizar estudos e promover a execução de atividades relativas ao tráfego urbano;
- Coordenar e fiscalizar a execução dos serviços públicos permitidos ou concedidos, especialmente os de transporte público, energia, saneamento, limpeza urbana, manutenção de parques e jardins;
- Coordenar e implementar a Política de Controle Ambiental;
- Analisar - em conjunto com a Secretaria Municipal de Planejamento - projetos de obras e loteamentos, e aprová-los conforme a legislação municipal e demais legislações vigentes;
- Promover a fiscalização de obras e de posturas municipais;
- Administrar e fiscalizar o funcionamento dos cemitérios municipais;





- Fiscalizar e administrar, em conjunto com a Secretaria Municipal de Cultura, Esporte e Lazer, atividades e eventos realizados no Parque Ipanema;
- Coordenar o sistema de iluminação pública; e
- Realizar estudos e promover a execução das atividades relativas à Junta Administrativa de Recursos e Infrações - JARI, ao tráfego urbano, à engenharia de tráfego e análise estatística de trânsito.


## 2.6 – Habitação e Assentamentos Precários

O conceito de habitação adequada deve ser entendido de forma abrangente e incorporar diversos aspectos, tais como:

- Inserção da moradia em espaços urbanos de qualidade no que se refere a funcionalidade, segurança pública e paisagem urbana e natural;
- Terreno com características adequadas de topografia e sem situações de risco geológico-geotécnico;
- Qualidade arquitetônica incluindo adequado tratamento estético, funcionalidade, salubridade e segurança estrutural da edificação;
- Condições adequadas de acessibilidade aos portadores de dificuldades especiais;
- Regularidade jurídica, relativa à situação de posse/propriedade, e urbanística, relativa à conformidade do imóvel residencial à legislação urbanística vigente;
- Boas condições de acesso viário à própria moradia, a outras partes do assentamento ou bairro e à cidade como um todo;
- Acesso a infraestrutura e serviços urbanos tais como drenagem pluvial, esgotamento sanitário, abastecimento de água, distribuição de energia elétrica, iluminação pública, coleta de lixo, transporte coletivo etc.;
- Acesso a comércio e serviços bem como a equipamentos de saúde, educação, lazer etc.;
- Oferta de oportunidades de trabalho e renda.

O reconhecimento da habitação adequada como direito de todos e da provisão da moradia como dever de Estado, entretanto, não tem garantido o pleno atendimento das demandas nessa área. Estima-se que mais de seis milhões de famílias no Brasil necessitam acessar uma moradia bem como mais de quatro milhões de domicílios são considerados inadequados por apresentarem carência de infraestrutura.

As causas estruturais do problema da moradia no Brasil estão relacionadas a aspectos socioeconômicos tais como a concentração de renda aliada à valorização excessiva do imóvel residencial decorrente.



Entre outros, pode-se citar como fatores responsáveis pela valorização imobiliária a demanda real, a prática da especulação, os potenciais construtivos garantidos na legislação urbanística e o investimento público em infraestrutura, equipamentos e serviços.

Dessa forma, o grande contingente populacional de menor renda se vê excluído da possibilidade de acesso à habitação adequada através do mercado imobiliário convencional, passando a adotar estratégias como, entre outras: produção, aquisição ou locação de imóveis em favelas ou loteamentos precários irregulares; aluguel de cômodos em cortiços; ocupação organizada de prédios e terrenos vazios; utilização de logradouros públicos ou outros locais improvisados como moradia; coabitação. O fenômeno da exclusão sócio-territorial decorrente desse processo reparte a cidade em áreas com padrões de urbanização e níveis de inserção diferenciados, cabendo à política habitacional e urbana não somente trabalhar no sentido da prevenção dessa desigualdade como também em sua correção.


No caso específico de Ipatinga, o dinamismo econômico do Município enquanto núcleo da Região Metropolitana do Vale do Aço resulta num quadro de forte demanda imobiliária, restrição significativa de disponibilidade de áreas vazias adequadas à ocupação residencial e valorização dos imóveis. Nesse contexto o acesso à moradia por parte da população em geral fica dificultado, especialmente nas faixas de menor renda, gerando processos de verticalização, substituição de edificações e atividades, bem como de expansão da malha urbana em direção a municípios vizinhos como Santana do Paraíso e Coronel Fabriciano.

A Constituição 1988 foi a primeira a apresentar um capítulo específico sobre política urbana e incorporou avanços importantes, inspirados no movimento pela reforma urbana, como por exemplo o conceito de função social da propriedade, segundo o qual o uso de um imóvel urbano está condicionado ao cumprimento de regras definidas pelo Plano Diretor e demais instrumentos da legislação urbanística local, reservando assim para os municípios o papel mais importante no processo de planejamento e regulação urbana. Além disso, a Constituição Federal aprovada em 1988 consolidou, ainda, a importância da participação popular nas decisões sobre as questões urbanas, reconhecendo que este é um processo político. Outro marco importante nesse processo, que pode ser considerado também uma conquista dos movimentos sociais envolvidos na luta pela reforma urbana, foi a aprovação em 2001 do Estatuto da Cidade, lei federal que regulamenta o capítulo da Constituição Federal sobre política urbana. Entre outros pontos, o Estatuto da Cidade define as diretrizes gerais e os instrumentos a serem adotados na implementação da política urbana e habitacional, dando grande ênfase ao cumprimento do direito à moradia e à democratização da gestão das cidades.

A Política Nacional de Habitação visa promover as condições de acesso à moradia digna a todos os segmentos da população, especialmente o de baixa renda, contribuindo, assim, para a inclusão social e a democratização do acesso à terra urbanizada e ao mercado de imóveis.

Os três principais componentes da Política Nacional de Habitação são a integração urbana de assentamentos precários, a produção de habitação e a integração com a política de desenvolvimento urbano.

Em 2005 foi aprovada a Lei Federal 11.124, que dispõe sobre o Sistema Nacional de Habitação de Interesse Social - SNHIS, cria o Fundo Nacional de Habitação de Interesse Social - FNHIS e institui o Conselho Gestor do FNHIS.





Para além de sua importância no cenário institucional ligado à política habitacional, a aprovação desta lei representa a conquista de uma longa trajetória dos movimentos populares, que no início da década de 1990 encaminharam ao Congresso Nacional um projeto de lei de iniciativa popular propondo a criação desse sistema.

Os principais objetivos do SNHIS, conforme disposto na Lei Federal 11.124/2005, são:

- Viabilizar para a população de menor renda o acesso à terra urbanizada e à habitação digna e sustentável;
- Implementar políticas e programas de investimentos e subsídios, promovendo e viabilizando o acesso à habitação voltada à população de menor renda;
- Articular, compatibilizar, acompanhar e apoiar a atuação das instituições e órgãos que desempenham funções no setor da habitação.

Para garantia de que esses objetivos serão atendidos, o SNHIS estabeleceu exigências para adesão e acesso dos Municípios aos recursos do FNHIS, entre elas a criação de fundos de habitação e respectivos conselhos gestores, bem como a elaboração dos Planos Locais de Habitação de Interesse Social (PLHIS).


No caso de Ipatinga já existem o fundo específico, seu conselho gestor, o Conselho Municipal de Habitação, bem como o Plano Local de Habitação de Interesse Social – PLHIS cuja revisão será realizada em breve.

O Conselho Municipal de Habitação e o Fundo Municipal de Habitação Popular de Ipatinga foram criados pela Lei Municipal no 2055/2004. Posteriormente o Fundo Municipal de Habitação Popular foi substituído pelo Fundo Municipal de Habitação de Interesse Social e o Conselho Municipal de Habitação teve sua composição e atribuições alterados pela Lei Municipal no 2399/2007, que instituiu o Sistema Municipal de Habitação. Segundo esta última Lei o Conselho Municipal de Habitação é um órgão colegiado consultivo, deliberativo, normativo e fiscalizador, paritário entre Poder Público e sociedade civil e composto por 12 membros.

No que se refere às necessidades habitacionais atuais não se pode deixar de utilizar como referência os trabalhos desenvolvidos pela Fundação João Pinheiro - FJP. Nesses trabalhos a FJP propôs o conceito de necessidades habitacionais, dividindo-o em duas dimensões: o Déficit Habitacional e a Inadequação dos Domicílios.

O conceito de déficit habitacional utilizado está ligado diretamente às deficiências do estoque de moradias. Engloba tanto aquelas moradias sem condições de serem habitadas devido à precariedade das construções ou em virtude de terem sofrido desgaste da estrutura física e que devem ser repostas, quanto à necessidade de incremento do estoque, decorrente da coabitação familiar ou da moradia em locais destinados a fins não residenciais. O déficit habitacional pode ser entendido, portanto, como “déficit por reposição do estoque” e como “déficit por incremento de estoque”:

- O “déficit por reposição do estoque” refere-se aos domicílios rústicos, acrescidos de uma parcela devida à depreciação dos domicílios existentes.



- O “déficit por incremento de estoque” contempla os domicílios improvisados e a coabitação familiar:
  - O conceito de domicílios improvisados engloba todos os locais destinados a fins não-residenciais que sirvam de moradia, o que indica claramente a carência de novas unidades domiciliares;
  - O componente coabitação familiar compreende a soma das famílias conviventes secundárias que vivem junto a outra família em um mesmo domicílio e das que vivem em cômodos cedidos ou alugados.
  - A esses dois componentes agrega-se o que se denominou “ônus excessivo com aluguel”, que corresponde ao número de famílias urbanas, com renda familiar de até três salários mínimos, que moram em casa ou apartamento (domicílios urbanos duráveis) e que despendem mais de 30% de sua renda com aluguel.
- O Déficit Habitacional Básico inclui todos os componentes do Déficit Habitacional com exceção do “ônus excessivo com aluguel”.

Com base nos conceitos da Fundação João Pinheiro – FJP e nos dados disponíveis no Departamento de Habitação, da Secretaria Municipal de Planejamento, o Déficit Habitacional em Ipatinga foi estimado em 10.495 domicílios, resultado da somatória dos componentes do Déficit Habitacional Básico com o número de famílias com “ônus excessivo com aluguel” no Município.

Por outro lado, configuram também como demanda de reposição do estoque habitacional, a necessidade de remoções de domicílios localizados em assentamentos precários de interesse social, em função de obras de urbanização. Agregando este componente, a estimativa do Déficit Habitacional Total em Ipatinga passa, portanto, para 11.202 domicílios, conforme apresentado na Tabela 2.14:

**Tabela 2.14 – Déficit Habitacional do Município de Ipatinga**

COMPONENTE	DÉFICIT
Déficit Habitacional Básico	4.683
Família com Ônus Excessivo de Aluguel	5.812
Remoções Necessárias em Assentamentos Precários	707
<b>TOTAL</b>	<b>11.202</b>

O conceito trabalhado pela Fundação João Pinheiro (FJP) para a categoria de necessidades habitacionais, denominada Inadequação de Domicílios, engloba as habitações “(...) que não proporcionam a seus moradores condições desejáveis de habitabilidade, o que não implica, contudo, necessidade de construção de novas unidades”. Portanto, são considerados domicílios inadequados aqueles que apresentam pelo menos um dos seguintes fatores:

- Carência de infraestrutura;
- Adensamento excessivo de moradores;
- Problemas de natureza fundiária,



- Grau de depreciação que demande manutenção;
- Não possuem unidade sanitária domiciliar exclusiva.

Segundo a Fundação João Pinheiro, os domicílios que apresentam carência de infraestrutura são os privados de ao menos um dos seguintes serviços básicos:

- Iluminação elétrica;
- Rede geral de abastecimento de água com canalização interna;
- Rede geral de esgotamentos sanitário ou fossa séptica;
- Coleta de lixo.

Dentre os componentes da Inadequação de Domicílios, a carência de infraestrutura é o que em geral atinge maior número de domicílios. Neste caso, faz-se necessário identificar e analisar os assentamentos precários de interesse social existentes no Município, onde entende-se que estejam concentrados os problemas que caracterizam esta categoria de necessidade habitacional.

Considera-se assentamentos precários de interesse social aqueles onde:

- A população seja predominantemente de baixa renda;
- Verifica-se a presença de pelo menos um dos seguintes fatores de precariedade físico-ambiental ou jurídico-legal:
  - Irregularidade jurídica (referente à situação de posse/proprriedade) ou urbanística/dominial (referente à desconformidade em relação à legislação urbanística), no que diz respeito ao parcelamento;
  - Deficiência de infraestrutura no que se refere aos sistemas viários e de saneamento;
  - Presença de situações de risco geológico-geotécnico, especialmente inundação e escorregamento;
  - Predominância de edificações com padrão construtivo baixo.

Em Ipatinga foram identificadas quatro tipologias de assentamentos precários de interesse social, quais sejam: Loteamentos Públicos Irregulares, Loteamentos Privados Irregulares, Ocupações espontâneas e Assentamentos de Interesse Social Regularizados.

Os conceitos de cada uma dessas tipologias estão descritos a seguir:



- Loteamentos Públicos Irregulares: assentamentos originados por parcelamento de terreno público por iniciativa do órgão municipal, estadual ou federal, a partir da demarcação prévia de quadras, lotes e logradouros, com transferência formal ou informal das frações resultantes;
- Loteamentos Privados Irregulares: assentamentos originados por parcelamento irregular de terreno por iniciativa de seu proprietário, a partir da demarcação prévia de quadras, lotes e logradouros, com comercialização informal das frações resultantes;
- Ocupações espontâneas: assentamentos originados por ocupação espontânea de população de baixa renda em terreno de propriedade de terceiros; podem se formar sobre área pública ou privada, sobre gleba ou área parcelada;
- Assentamentos de Interesse Social Regularizados: assentamentos precários de interesse social que já passaram pelo processo completo de regularização fundiária.

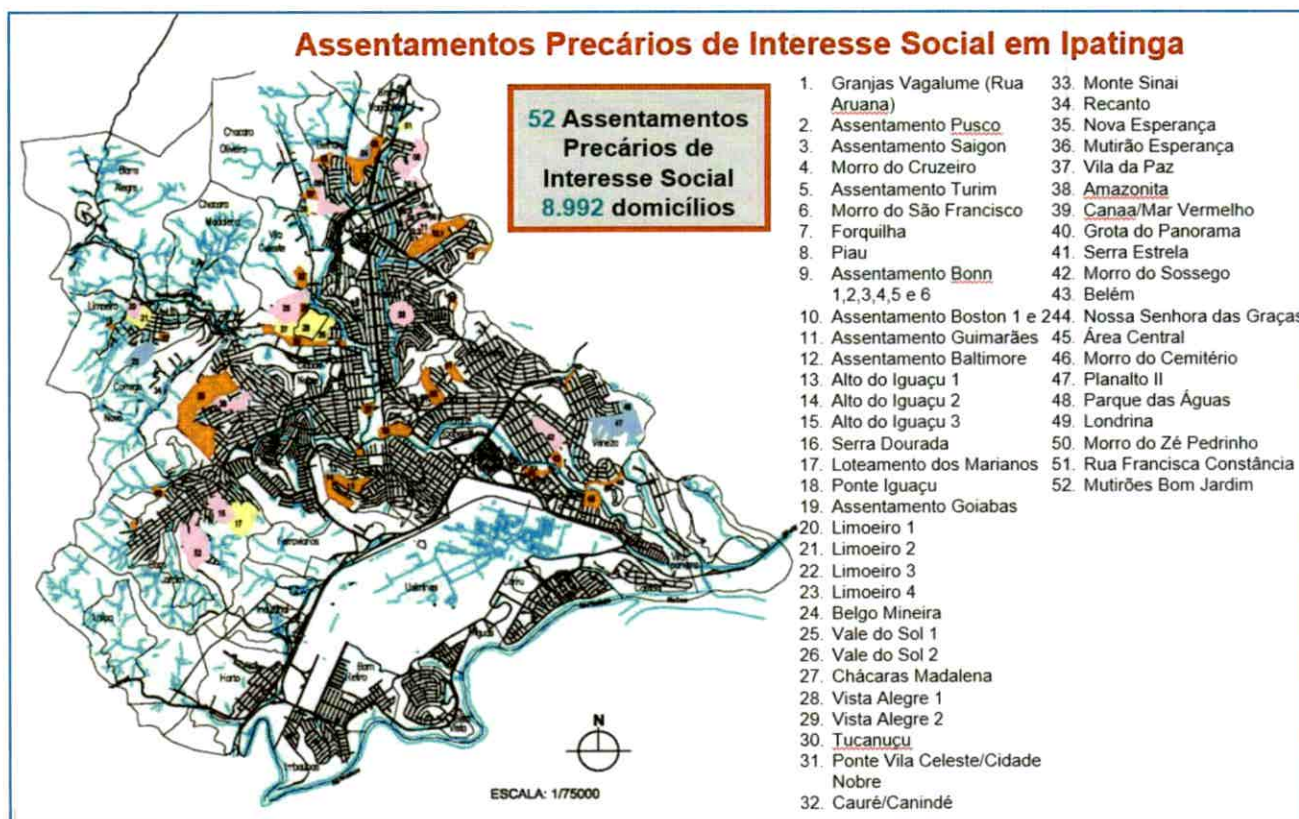
De acordo com registros do Departamento de Habitação, existe cerca de 8.992 domicílios distribuídos em 52 assentamentos precários de interesse social, cuja delimitação está apresentada no Mapa 2.3.A tipologia predominante é a Ocupação Espontânea, com 55,77% dos assentamentos e 51,52% dos domicílios, conforme demonstrado na Tabela 2.15:

**Tabela 2.15 – Número de Assentamentos e Domicílios por Tipologia**

TIPOLOGIA	Nº ASSENTAMENTOS	Nº DOMICÍLIOS
Loteamento Público Irregular	06	502
Loteamento Privado Irregular	08	934
Assentamento de Interesse Social Regularizado	09	2.923
Ocupação Espontânea	29	4.633
<b>Total</b>	<b>52</b>	<b>8.992</b>



Mapa 2.4 – Assentamentos Precários de Interesse Social



Em relação à densidade, a maioria dos assentamentos estão entre as faixas de 60 a 100 hab./ha. As maiores densidades são encontradas, principalmente, nas Ocupações Espontâneas e nos Assentamentos de Interesse Social Regularizados, chegando a 212,22 hab./ha. na Vila da Paz (Ocupação Espontânea). Em contrapartida, destacam-se dois assentamentos com densidade baixa, de até 40 hab/ha: Limoeiro 4 (Loteamento Público Irregular) e Saigon (Ocupações Espontâneas), conforme demonstrado na Tabela 2.16:

Tabela 2.16 – Matriz Síntese dos Assentamentos Precários de Interesse Social

Nº	ASSENTAMENTO	Nº DOMICÍLIOS	TIPOLOGIA	ÁREA M <sup>2</sup>	DENSIDADE (hab/há)	LOTE MÉDIO M <sup>2</sup>
01	Granjas Vagalume (Rua Aruana)	28	PRI	12.845	87,63	280
02	Assentamento Pusco	312	OE	138.135	90,77	150
03	Assentamento Saigon	20	OE	29.961	26,83	250
04	Morro do Cruzeiro	34	PUI	24.178	56,53	280
05	Assentamento Turim	285	OE	127.669	89,74	200
06	Morro do São Francisco	397	AISR	135.448	117,83	240
07	Forquilha	126	OE	28.310	178,92	200
08	Piau	25	PRI	12.879	78,03	120
09	Assentamento Bonn 1	124	OE	48.657	102,45	110
9.1	Assentamento Bonn 2		OE			130
9.2	Assentamento Bonn 3		OE			200
9.3	Assentamento Bonn 4		OE			150
9.4	Assentamento Bonn 5		OE			230
9.5	Assentamento Bonn 6		OE			250



Nº	ASSENTAMENTO	Nº DOMICÍLIOS	TIPOLOGIA	ÁREA M²	DENSIDADE (hab/há)	LOTE MÉDIO M²
10.1	Assentamento Boston 1	479	OE	220.732	87,24	180
10.2	Assentamento Boston 2		OE			230
11	Assentamento Guimarães	39	AISR	22.180	70,69	220
12	Assentamento Baltimore	48	OE	24.046	80,25	180
13	Alto do Iguaçu 1	17	PUI	11.689	58,47	250
14	Alto do Iguaçu 2	291	OE	152.700	76,61	200
15	Alto do Iguaçu 3	29	PRI	9.003	129,49	170
16	Serra Dourada	422	OE	115.772	146,53	220
17	Loteamento dos Marianos	185	PRI	166.201	44,75	280
18	Ponte Iguaçu	15	OE	9.207	65,49	100
19	Assentamento Goiabas	28	OE	6.215	181,11	190
20	Limoeiro 1	152	AISR	53.174	114,91	230
21	Limoeiro 2	66	PRI	57.799	45,90	210
22	Limoeiro 3	40	OE	12.998	123,71	200
23	Limoeiro 4	72	PUI	105.937	27,32	300
24	Belgo Mineira	27	PUI	11.007	98,61	300
25	Vale do Sol 1	648	AISR	208.121	125,17	170
26	Vale do Sol 2	60	OE	15.901	151,69	170
27	Chácaras Madalena	88	PRI	67.799	52,18 250	250
28	Vista Alegre 1	389	PRI	168.314	92,91 200	200
29	Vista Alegre 2	124	PRI	59.660	83,55 180	180
30	Tucanuçu	117	OE	101.233	46,46 300	300
31	Ponte Vila Celeste/Cidade Nobre	18	OE	9.003	80,37	180
32	Cauré/Canindé	102	OE	43.079	95,18	250
33	Monte Sinai	244	AISR	105.238	93,21	200
34	Recanto	48	PUI	23.641	81,62	210
35	Nova Esperança	1.093	OE	548.165	80,16	250
36	Mutirão Esperança	234	AISR	88.930	105,78	170
37	Vila da Paz	130	OE	24.625	212,22	230
38	Amazonita	78	OE	80.700	38,86	200
39	Canaã/Mar Vermelho	59	OE	12.362	191,86	250
40	Grota do Panorama	173	OE	92.786	74,95	230
41	Serra Estrela	80	OE	45.640	70,46	260
42	Morro do Sossego	217	AISR	109.048	80,00	150
43	Belém	42	OE	28.774	58,68	300
44	Nossa Senhora das Graças	70	OE	28.728	97,95	120
45	Área Central	265	OE	68.013	156,63	150
46	Morro do Cemitério	29	OE	13.275	87,82	150
47	Planalto II	565	AISR	253.355	89,65	290
48	Parque das Águas	304	PUI	30.850	396,14	400
49	Londrina	12	OE	7.387	65,30	120
52	Morro do Zé Pedrinho	96	OE	18.974	203,39	260
51	Rua Francisca Constância	19	OE	7.043	108,45	350
52	Mutirões Bom Jardim	427	AISR	234.947	73,06	180

LEGENDA - TIPOLOGIAS	
	PRI – Loteamento Privado Irregular
	OE – Ocupação Espontânea
	PUI – Loteamento Público Irregular
	AISR – Assentamento de Interesse Social Regularizado



Com base nos dados apresentados, além do déficit habitacional de aproximadamente 11 mil domicílios, existem outros 9 mil, em 52 assentamentos precários de interesse social. Este número é bastante significativo, considerando o porte do Município e, embora cerca de um terço desses domicílios estejam em assentamentos urbanizados e regularizados, fica evidente que ainda existe uma demanda considerável por intervenções públicas de urbanização, regularização fundiária e melhorias habitacionais.

### **Organização Institucional**

A organização institucional para gestão da política habitacional do município está a cargo da Secretaria Municipal de Planejamento, através do Departamento de Habitação.

A Secretaria Municipal de Planejamento compreende a seguinte estrutura administrativa:

- a) Gabinete
- b) Departamento de Planejamento Urbano
  - 1. Seção de Planejamento e Modernização Urbanística
  - 2. Seção de Análise de Projetos Urbanísticos
- c) Departamento de Modernização e Estatística
  - 1. Seção de Gestão de Formulários e Procedimentos Administrativos
  - 2. Seção de Estatística e Indicadores Municipais
- d) Departamento de Orçamento e Avaliação Socioeconômica
  - 1. Seção de Planejamento Orçamentário
  - 2. Seção de Controle Orçamentário
- e) Departamento de Habitação**
  - 1. Seção de Melhoria Habitacional**
  - 2. Seção de Regularização Fundiária**
- f) Departamento de Apoio e Monitoramento de Recursos Externos

Vinculados à Secretaria, estão constituídos os seguintes Conselhos:

- Conselho Municipal da Cidade;



- Conselho Municipal de Habitação;
- Conselho Municipal de Orçamento;
- Conselho Municipal de Planejamento.

De acordo com a Lei de Estrutura Administrativa da Prefeitura Municipal de Ipatinga, Lei nº 3.949/19, compete à Secretaria Municipal de Planejamento:

- Elaborar e propor ao Chefe do Poder Executivo, em articulação com as demais Secretarias, a política de desenvolvimento do Município, com base na integração sistemática dos fatores que o determinam, de ordem institucional, física, social e econômica;
- Coordenar a elaboração e implantação dos instrumentos de Planejamento Municipal relativos ao Plano Diretor e suas Leis Complementares, Plano Plurianual, Lei de Diretrizes Orçamentárias e Lei Orçamentária Anual;
- Supervisionar a execução orçamentária e os impactos socioeconômicos das políticas e programas do Governo e, caso necessário, elaborar estudos especiais para a reformulação dos mesmos;
- Coordenar planos e programas relacionados com o desenvolvimento físico e institucional do Município;
- Elaborar os estudos que visem ao estabelecimento de normas de zoneamento e desenvolvimento urbano, de forma harmônica e integrada aos demais Municípios da Região Metropolitana do Vale do Aço;
- Formular diretrizes para a implantação de edificações e ou equipamentos de uso especial no Município;
- Elaborar estudos, em articulação com as demais Secretarias, e em especial com a Secretaria Municipal de Fazenda e a Secretaria Municipal de Desenvolvimento Econômico, que visem à obtenção de recursos e o fomento a iniciativas que promovam o desenvolvimento do Município;
- Organizar e implantar o sistema de informações e estatísticas das atividades da administração municipal e do processo de desenvolvimento do Município;
- Dirigir, coordenar e executar as atividades de organização e de modernização administrativa da administração municipal;
- Coordenar as atividades de captação de recursos e de elaboração de projetos, de forma padronizada e integrada às demais Secretarias;
- Elaborar as políticas municipais, planos, programas e projetos relacionados com a produção e melhoria da habitação e regularização fundiária; e





- Coordenar a política habitacional e de regularização fundiária voltada para atendimento às famílias inscritas no Cadastro Único de Programas Sociais vinculado à Secretaria Municipal de Assistência Social.

## 2.7 – Desenvolvimento Econômico

O fomento ao desenvolvimento econômico constitui uma das principais funções do poder público municipal, posto que é meio para a melhoria do bem-estar social, geração de emprego e renda e, conseqüentemente, redução da pobreza.

Ipatinga é uma cidade jovem, com apenas 57 anos de emancipação política, integrante da Região Metropolitana do Vale do Aço (RMVA), e com população estimada em 267.333 (IBGE/2021) habitantes. Tem sua história vinculada, intimamente, à presença de grandes indústrias, o que foi determinante para a formação de sua infraestrutura urbana, como também, para estimular a consolidação do turismo de negócios na região.

Inicialmente, Ipatinga era conhecida por sediar a Usiminas, mas com o tempo tornou-se, também, a cidade polo do Leste de Minas, com destaque para as atividades ligadas ao comércio e serviços.

Segundo estimativa do IBGE, o município de Ipatinga tem a maior população na Região Metropolitana do Vale do Aço e também o maior Produto Interno Bruto – R\$ 11.435.803.160,00, ocupando a sétima posição no Estado de Minas Gerais e a nonagésima terceira do Brasil, conforme demonstrado no Quadro 2.1.

O PIB per/capita de Ipatinga é de R\$ 43.757,66. De todas as áreas econômicas se sobressai a industrial. Contudo, os setores comerciais e de serviços são bastante desenvolvidos, impulsionados pelo vigor da indústria. A Usiminas é a principal locomotiva desse setor, apresentando um relevante volume de bens exportados, destaque para o aço e produtos metalmeccânicos. O complexo industrial da Usiminas atrai empresas tanto para atuar em atividades produtivas correlatas, como para as demandas da cidade e dos municípios ao redor.

Outras atividades econômicas estão presentes e fortes no mercado de Ipatinga. Entre elas se destacam a confecção de artigos e acessórios de vestuário, extração e manipulação de minerais não-metálicos, fabricação de móveis e artefatos mobilísticos, produção de alimentos e bebidas, e fabricação de produtos oriundos da metalurgia.

Na Tabela 2.17 apresentamos a composição do Valor Adicionado Bruto, das atividades econômicas, bem como dos Impostos Sobre Produtos, a preços correntes:

Tabela 2.17 – Valor Adicionado Bruto e Impostos Sobre Produtos – A Preços Correntes

ATIVIDADE ECONÔMICA/IMPOSTOS	VALOR
Agropecuária	1.010.870,00
Indústria	4.659.640.710,00
Serviços	4.323.488.920,00
Administração, Defesa, Educação e Saúde Pública e Seguridade Social	1.106.400.140,00
Impostos, Líquidos de Subsídios, Sobre Produtos	1.345.262.510,00
<b>Total</b>	<b>11.435.803.150,00</b>

Quadro 2.1 – Comparativo do PIB de Ipatinga Com Minas Gerais e Brasil

IPATINGA NO ESTADO DE MINAS GERAIS			NO BRASIL		
1º	Belo Horizonte	91957091,80	1º	São Paulo - SP	714683362,46
2º	Uberlândia	37442790,98	2º	Rio de Janeiro - RJ	364052058,23
3º	Contagem	27731702,60	3º	Brasília - DF	254817204,69
4º	Betim	25483677,16	4º	Belo Horizonte - MG	91957091,80
5º	Juiz de Fora	16923043,91	5º	Curitiba - PR	87151950,10
6º	Uberaba	14708608,13	...		
7º	<b>Ipatinga</b>	11435803,16	91º	Três Lagoas - MS	11545054,14
8º	Nova Lima	10439694,34	92º	Jaguariúna - SP	11529843,92
9º	Extrema	9523321,08	93º	<b>Ipatinga - MG</b>	11435803,16
10º	Montes Claros	9441519,31	94º	Americana - SP	11332408,17
...			95º	Rondonópolis - MT	11223536,00
849º	Pedro Teixeira	22251,29	...		
850º	Passabém	19814,39	5566º	Cedro do Abaeté - MG	18117,62
851º	São Sebastião do Rio Preto	19624,15	5567º	Anhanguera - GO	17879,60
852º	Serra da Saudade	18788,96	5568º	Viçosa - RN	17283,02
853º	Cedro do Abaeté	18117,62	5569º	Miguel Leão - PI	16535,65
			5570º	Santo Antônio dos Milagres - PI	14125,93

Na sequência apresentamos os principais dados da economia de Ipatinga, segundo levantamentos do IBGE referentes a:

- Evolução do número de empresas atuantes no município;
- Evolução do pessoal ocupado;
- Evolução do salário médio mensal;
- Produção de eucalipto;
- Pecuária;
- Produção agrícola;
- Produção de mel.



Tabela 2.18 – Número de Empresas e Outras Organizações Atuantes

ANO DE REFERÊNCIA											
2008	2009	2010	2011	2012	2013	2014	2015	2016	2017	2018	2019
6.554	6.808	7.481	7.423	7.702	7.900	7.178	7.038	6.900	6.929	6.879	7.276

Gráfico 2.2 - Número de Empresas e Outras Organizações Atuantes

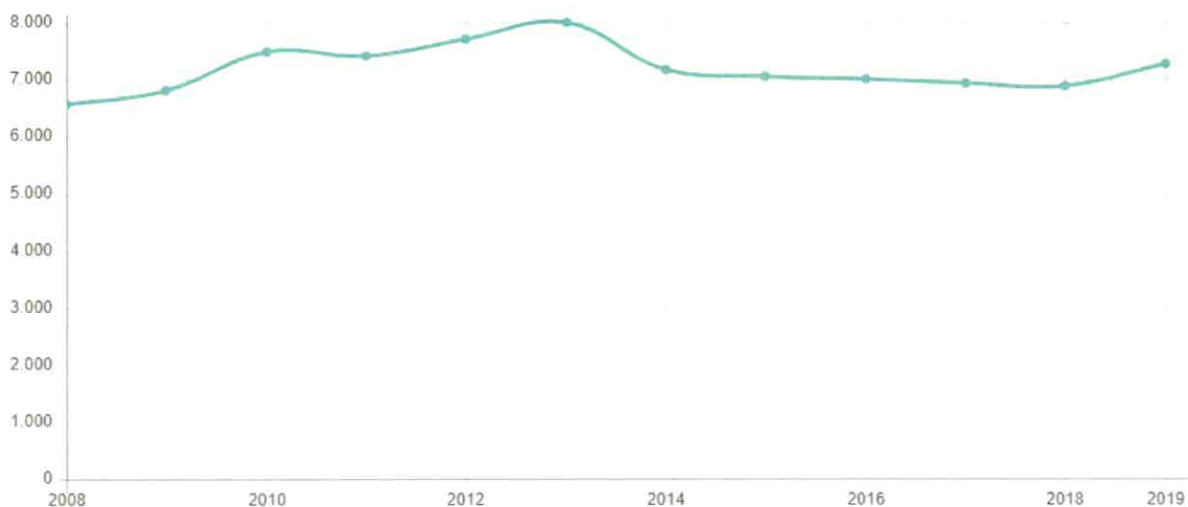


Tabela 2.19 – Pessoal Ocupado

ANO DE REFERÊNCIA											
2008	2009	2010	2011	2012	2013	2014	2015	2016	2017	2018	2019
73.649	73.204	83.267	85.208	81.883	84.906	81.481	73.247	70.907	70.828	73.541	76.378

Gráfico 2.3 – Pessoal Ocupado



Tabela 2.20 – Salário Médio Mensal (SM)

ANO DE REFERÊNCIA											
2008	2009	2010	2011	2012	2013	2014	2015	2016	2017	2018	2019
3,2	3,1	2,9	3,0	2,6	3,0	2,8	2,5	2,3	2,4	2,4	2,3

Gráfico 2.4 – Salário Médio Mensal (SM)

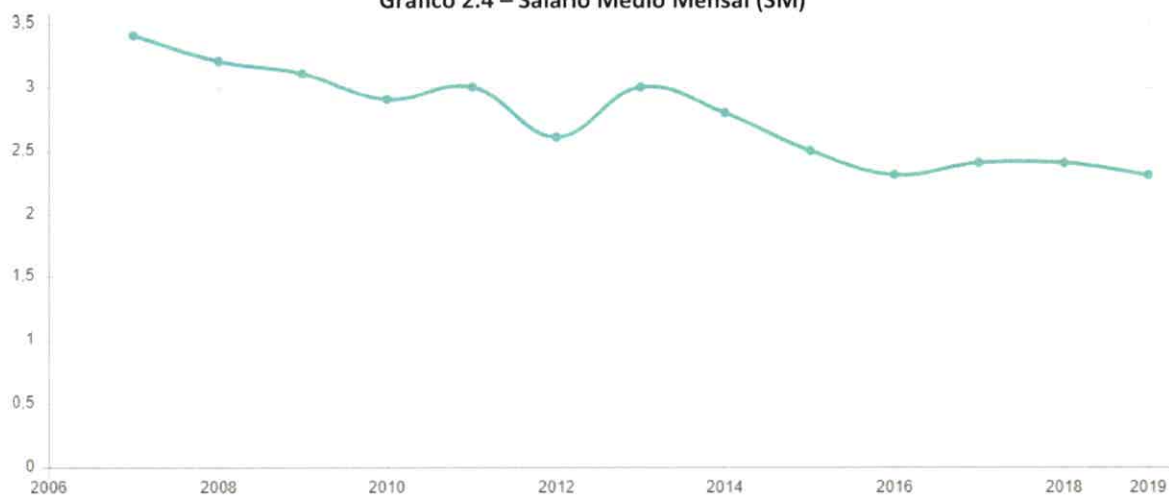


Tabela 2.21 – Extração Vegetal e Silvicultura: Produção de Eucalipto (ha)

ANO DE REFERÊNCIA											
2008	2009	2010	2011	2012	2013	2014	2015	2016	2017	2018	2019
-	-	-	-	-	-	700 ha	700 ha	700 ha	855 ha	830 ha	850 ha

Gráfico 2.5 – Extração Vegetal e Silvicultura: Produção de Eucalipto (ha)

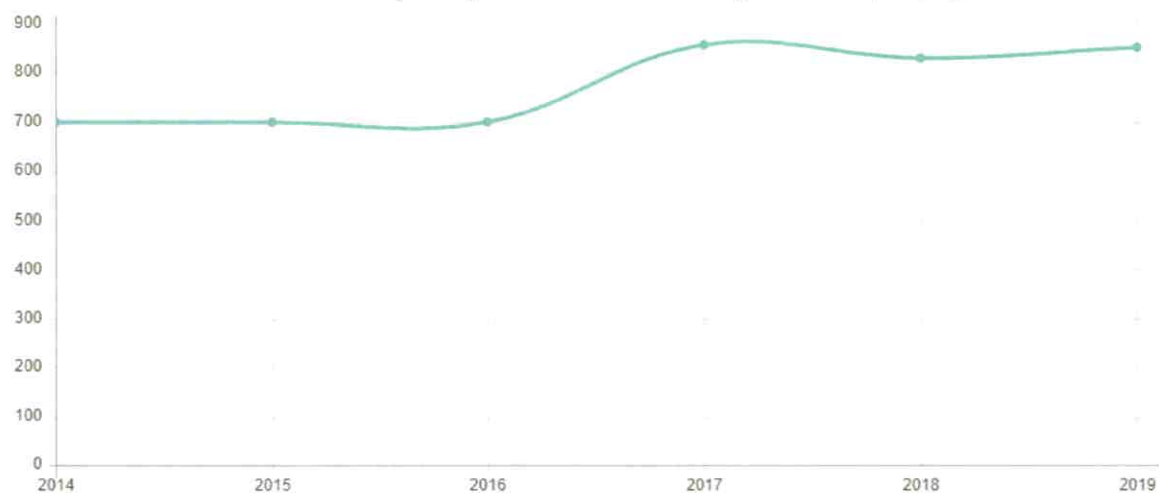




Tabela 2.22 – Pecuária: Produção de Tilápias (Kg)

ANO DE REFERÊNCIA											
2008	2009	2010	2011	2012	2013	2014	2015	2016	2017	2018	2019
-	-	-	-	-	-	-	-	-	2.000	1.800	2.000

Gráfico 2.6 – Pecuária: Produção de Tilápias (Kg)

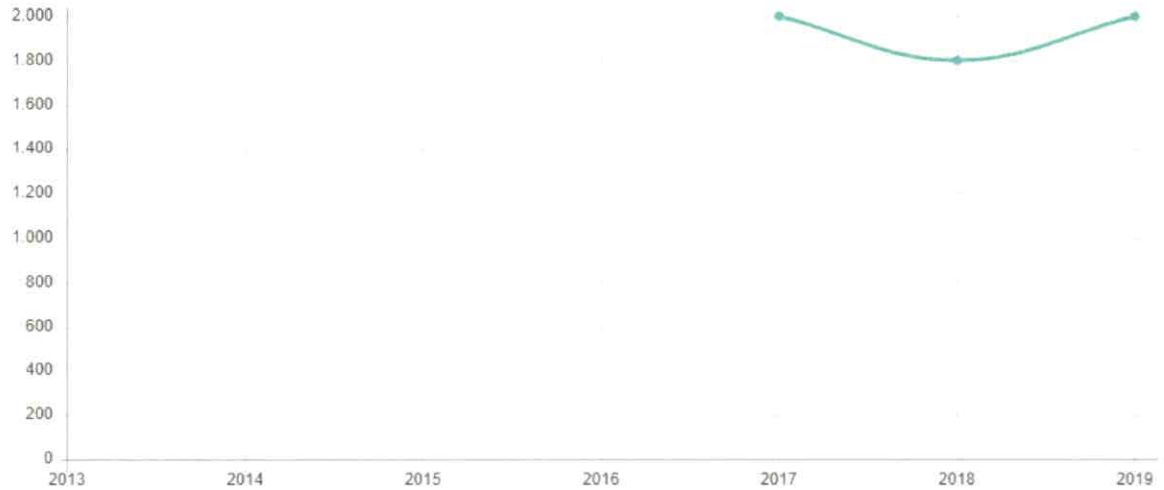


Tabela 2.23 – Pecuária: Efetivo de Rebanho Bovino (Cabeças)

ANO DE REFERÊNCIA											
2008	2009	2010	2011	2012	2013	2014	2015	2016	2017	2018	2019
2.602	2.538	2.353	2.312	2.500	2.349	2.275	2.348	2.388	2.304	2.073	2.301

Gráfico 2.7 – Pecuária: Efetivo de Rebanho Bovino (Cabeças)

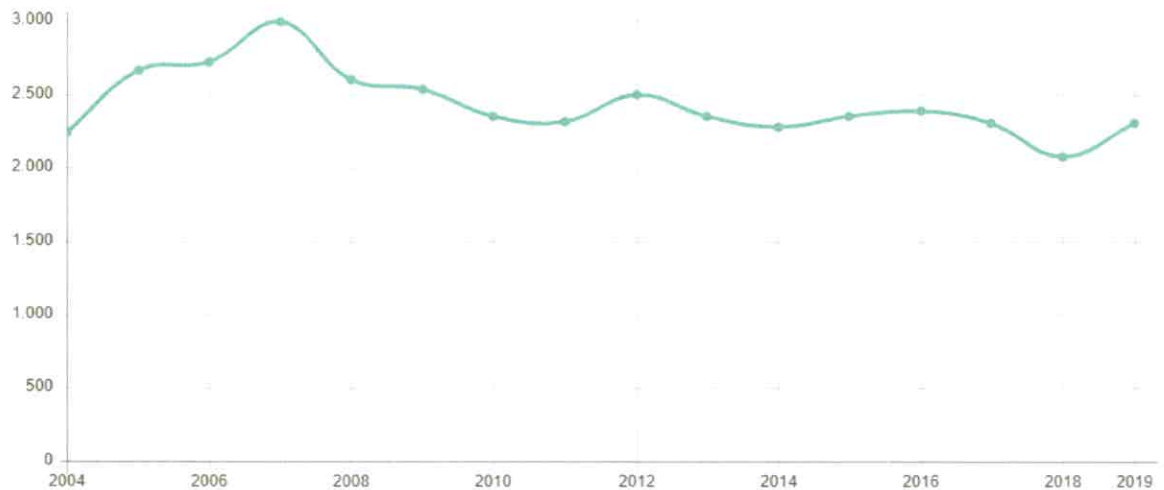


Tabela 2.24 – Pecuária: Produção de Leite de Vaca (Litros x 1.000)

ANO DE REFERÊNCIA											
2008	2009	2010	2011	2012	2013	2014	2015	2016	2017	2018	2019
564	550	550	636	423	397	1.138	1.132	1.050	482	496	578

Gráfico 2.8 – Pecuária: Produção de Leite de Vaca (Litros x 1.000)



Tabela 2.25 – Pecuária: Efetivo do Rebanho Equino (Cabeças)

ANO DE REFERÊNCIA											
2008	2009	2010	2011	2012	2013	2014	2015	2016	2017	2018	2019
92	108	83	64	56	53	78	80	78	205	222	215

Gráfico 2.9 – Pecuária: Efetivo do Rebanho Equino (Cabeças)

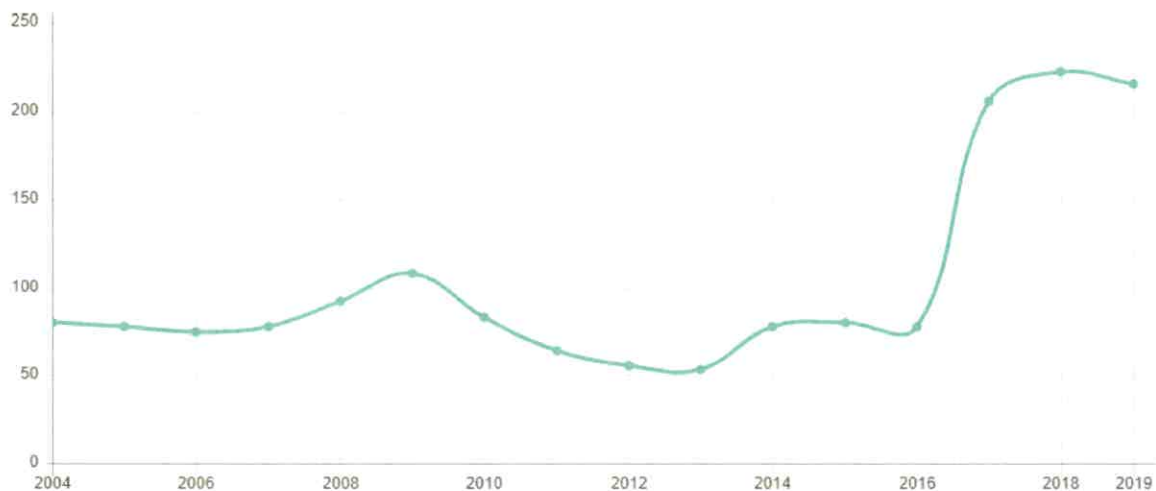




Tabela 2.26 – Pecuária: Efetivo do Rebanho Galináceo (Cabeças)

ANO DE REFERÊNCIA											
2008	2009	2010	2011	2012	2013	2014	2015	2016	2017	2018	2019
3.467	4.150	4.150	4.411	4.411	3.600	3.487	3.591	3.652	2.300	2.250	2.150

Gráfico 2.10 – Pecuária: Efetivo do Rebanho Galináceo (Cabeças)

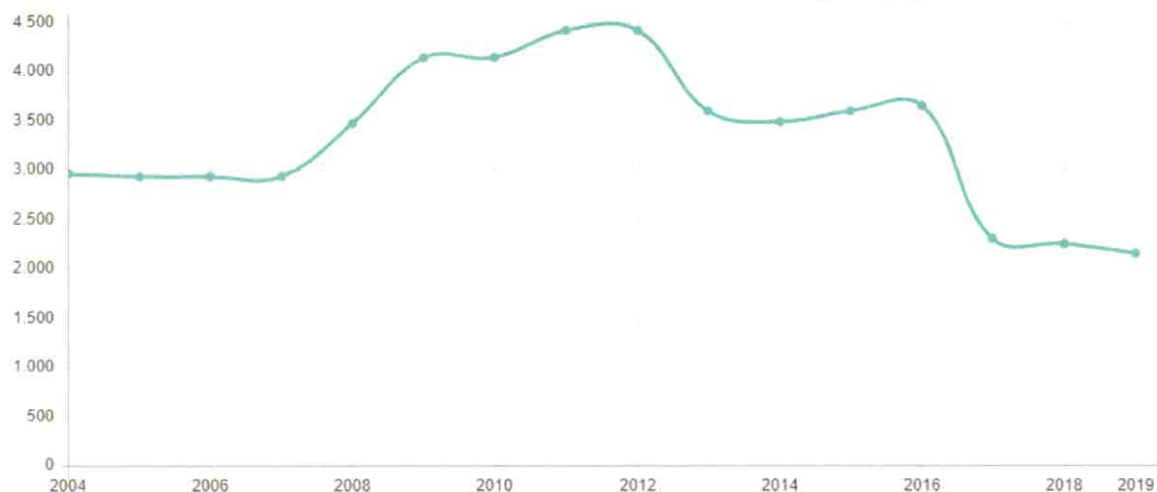


Tabela 2.27 – Pecuária: Efetivo do Rebanho Ovino (Cabeças)

ANO DE REFERÊNCIA											
2008	2009	2010	2011	2012	2013	2014	2015	2016	2017	2018	2019
165	173	164	137	119	112	-	-	-	12	18	15

Gráfico 2.11 – Pecuária: Efetivo do Rebanho Ovino (Cabeças)

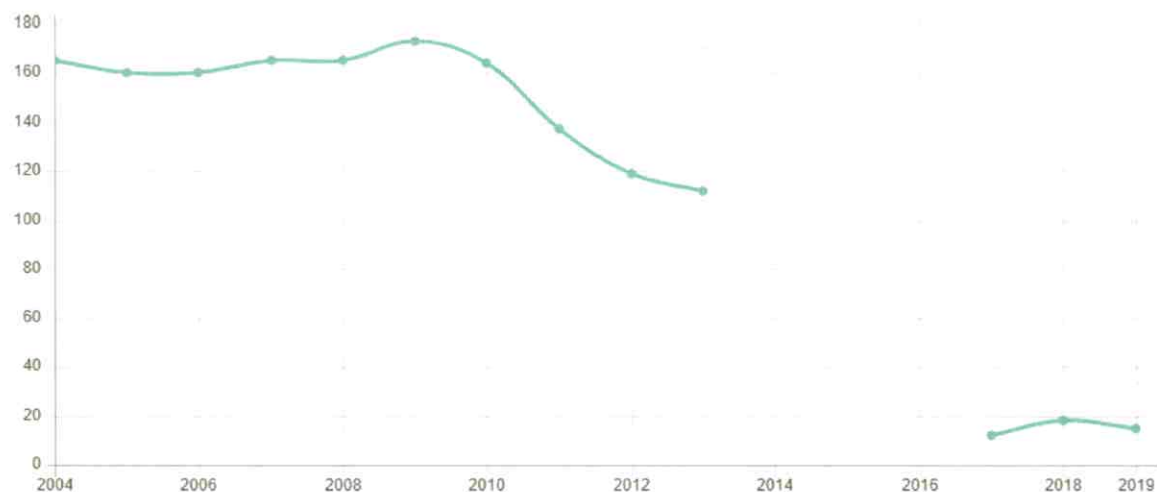


Tabela 2.28 – Pecuária: Efetivo do Rebanho Suíno (Cabeças)

ANO DE REFERÊNCIA											
2008	2009	2010	2011	2012	2013	2014	2015	2016	2017	2018	2019
402	474	500	491	427	401	388	399	406	140	145	135

Gráfico 2.12 – Pecuária: Efetivo do Rebanho Suíno (Cabeças)

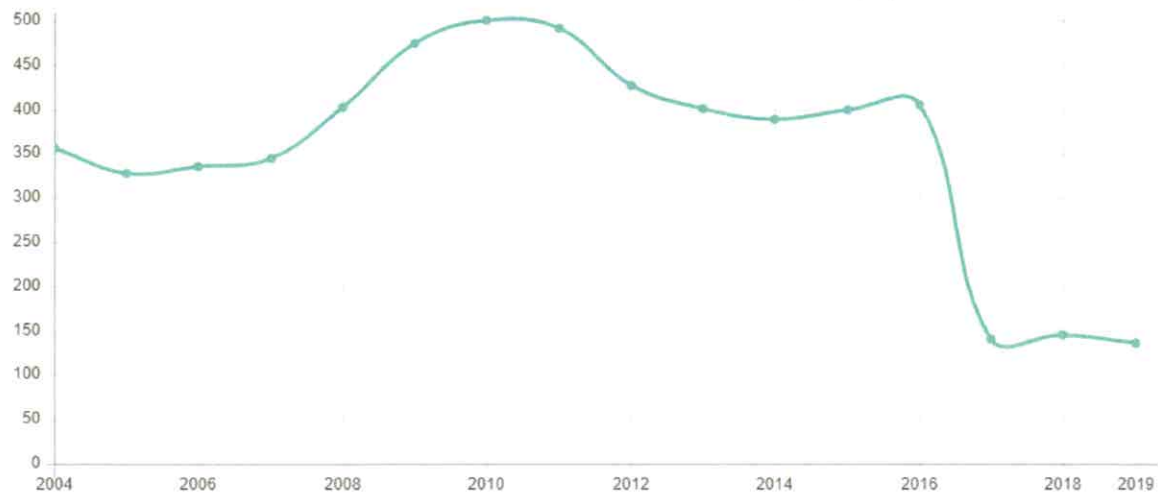


Tabela 2.29 – Pecuária: Produção de Mel de Abelha (Kg)

ANO DE REFERÊNCIA											
2008	2009	2010	2011	2012	2013	2014	2015	2016	2017	2018	2019
2.289	155	47	202	-	2.618	3.709	10.288	5.400	8.070	3.211	7.200

Gráfico 2.13 – Pecuária: Produção de Mel de Abelha (Kg)





Tabela 2.30 – Produção Agrícola: Cereais, Leguminosas e Oleaginosas (ton)

PRODUTO	ÁREA PLANTADA (ha)	QUANTIDADE (ton)
Arroz (em casca)	32	64
Feijão	130	42
Milho	350	368

## Usiminas

O ano de 2020 fechou uma década em que a resiliência da Usiminas foi colocada à prova de diversas maneiras. A empresa encerrou o período com resultados que evidenciam uma capacidade de reação rápida e eficaz frente aos desafios impostos pela pandemia, a paralização dos altos-fornos durante a crise – e, mais tarde, a volta gradual da operação – além da reestruturação da Usiminas Mecânica, agora dedicada apenas a prestar serviços para as Empresas Usiminas.

Em 2020, a Usiminas registrou lucro líquido de R\$ 1,29 bilhão, alta de 243% em relação ao registrado em 2019. Esse é o maior valor para o indicador desde 2010. Num recorde em toda história da Companhia, a receita líquida chegou a R\$ 16,1 bilhões – 8% maior em relação ao ano anterior.

No ano de 2020, a Usiminas registrou EBITDA Ajustado Consolidado de aproximadamente R\$ 3,19 bilhões. No país, o consumo aparente de aço teve um aumento de 1,2% comparado ao ano anterior, e no setor da mineração, houve crescimento de 10,0% na produção. No ano, o volume de vendas de aço totalizou 3,7 milhões de toneladas, e um volume recorde de vendas de minério de ferro de 8,7 milhões de toneladas.

INDICADOR	2019	2020	Variação
Volume de vendas de aço	4.105 mil toneladas	3.723 mil toneladas	-9%
Volume de vendas de minério de ferro	8.616 mil toneladas	8.683 mil toneladas	+1%
EBITDA Ajustado	R\$ 1.973 milhões	R\$ 3.194 milhões	+62%
<b>Lucro Líquido – R\$ milhões</b>	<b>R\$ 377 milhões</b>	<b>R\$ 1.292 milhões</b>	<b>+243%</b>

A Usiminas possui quatro unidades de negócio, nas quais opera com cinco empresas: Siderurgia (Usiminas e Unigal Usiminas), Mineração (Mineração Usiminas), Transformação do Aço (Soluções Usiminas) e de Bens de Capital (Usiminas Mecânica). Em 2021, a Unidade de Bens de Capital foi incorporada à Unidade de Siderurgia.

Na unidade de negócios da **Siderurgia**, a Usiminas produz e comercializa os seguintes produtos laminados planos de aço carbono: placas, chapas grossas, produtos laminados a quente, produtos laminados a frio (não-revestidos), eletro galvanizados e galvanizados por imersão a quente (revestidos). Com emprego de tecnologia de ponta, inclusive com atributos sustentáveis, a empresa se destaca na produção nacional de aços planos.

A maior parte dos negócios da Usiminas se destina ao mercado interno, que concentrou, em 2020, 88,7% das vendas totais da empresa, o correspondente a 3,3 milhões das 3,7 milhões de toneladas de produtos fabricados. O mercado externo também possui relevância para as operações da Companhia. Os principais destinos das exportações da empresa no ano passado foram: Argentina, Reino Unido e Alemanha.

No mercado interno, a Usiminas comercializa um diversificado leque de produtos para os segmentos automotivo, grande rede e industrial, com participação de 31,0%, 34,1% e 34,9% de suas vendas, respectivamente. Outra empresa que atua no segmento de siderurgia é a Unigal Usiminas, uma joint venture entre a Usiminas e a Nippon Steel Corporation criada em 1999. O foco é a fabricação de bobinas de aço revestidas por imersão a quente, destinadas às indústrias automobilísticas, de utilidades domésticas e de construção civil. Suas operações estão localizadas na unidade de Ipatinga. Com uma estrutura logística composta por cinco centros de distribuição, sete depósitos para clientes e dois portos, localizados predominantemente nas regiões sudeste e sul, a Usiminas tem se destacado não só pela qualidade de seus produtos e serviços, mas também como a maior fornecedora de aços planos para os principais segmentos consumidores do país.

O foco em eficiência assegura o uso cada vez mais estratégico das malhas ferroviárias e rodoviárias brasileiras, assim como a adoção crescente de modalidades alternativas de atendimento (por exemplo, a cabotagem para os mercados do Norte e Nordeste).

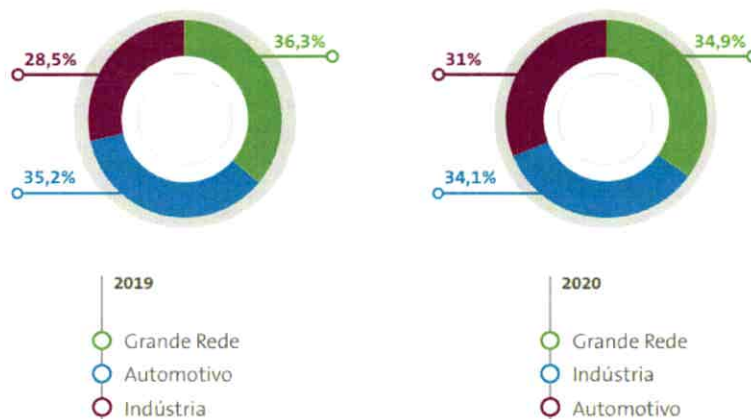
#### Distribuição das vendas por destino

Em milhares de toneladas



#### Distribuição de vendas por segmentos no mercado interno

(em volume)



Em 2020, a **Mineração Usiminas S.A. (MUSA)** completou 10 anos de existência. Em sua formação, a partir de uma joint venture entre a Usiminas e o grupo japonês Sumitomo Corporation, o foco era atender às demandas da própria Usiminas. Cerca de 65% do total comercializado pela empresa foi direcionado ao mercado externo. O restante foi vendido internamente, sendo boa parte para a Usina de Ipatinga, equivalente a um volume de 2,2 milhões de toneladas – cerca de 25% das vendas totais da MUSA dentro e fora do país.

Dessa forma, a Companhia reforça sua posição como uma mineradora com competitividade internacional e não se limita apenas a ser um braço de mineração de uma siderúrgica. Com



investimentos em áreas como o peneiramento de alta frequência, que permite a obtenção de um minério mais concentrado, de teor de pureza acima de 65% de ferro, realizados ao longo de 2020, a MUSA deu um passo relevante para se posicionar como fornecedora de produtos de qualidade Premium no mercado internacional. Apesar das dificuldades do ano, em meio à pandemia, a Companhia conseguiu também obter o licenciamento para a implantação do Sistema de Disposição de Rejeitos Filtrados (Dry Stacking), cujas obras foram imediatamente iniciadas em 2020, com investimento aprovado de R\$ 160 milhões.

A conclusão desse processo permitirá o encerramento do ciclo de disposição de rejeitos. O compromisso da empresa com a descaracterização de barragens avançou de maneira consistente em 2020 com a conclusão da descaracterização da barragem Somisa e a validação do processo pelos órgãos de fiscalização, emitida em janeiro de 2021.

Cerca de 20% do material usado atualmente pela MUSA vem dos resíduos descomissionados das barragens. Tal processo obedece aos mais criteriosos padrões de segurança e estão inseridos no projeto de descaracterização dessas estruturas. Isso permite o aproveitamento econômico desses rejeitos e a reabilitação ambiental das áreas de barragens.

Com atividades de extração e beneficiamento de minério de ferro nas minas localizadas nas cidades de Itatiaiuçu e Mateus Leme, em Minas Gerais, a MUSA produz pellet feed, sinter feed e granulados, tanto para atender siderúrgicas da Usiminas, quanto outros clientes no mercado interno e externo. A empresa possui capacidade logística com modais integrados, além de um terreno estratégico na Baía de Sepetiba, em Itaguaí, no Rio de Janeiro, no centro de um dos mais importantes complexos portuários do país. No processo de distribuição, transportadoras independentes contratadas cumprem o trajeto rodoviário até os terminais ferroviários localizados em Itaúna, Sarzedo e Santa Luzia, todos em Minas Gerais. A responsabilidade pelas demais etapas de distribuição se define segundo os acordos comerciais, sejam elas destinadas à divisão de siderurgia da Usiminas, sejam aos terminais portuários, quando voltadas ao mercado externo.

Assim como a divisão de mineração, a **Soluções Usiminas** também completou uma década de existência em 2020. A empresa possui uma moderna infraestrutura de processamento e está preparada para atender às demandas de diversos segmentos do mercado, em qualquer quantidade e formato.

Com um amplo portfólio, atua na área de serviços com a distribuição de aço e na fabricação e venda de tubos de pequeno diâmetro em todo o território nacional. A capacidade atual de processamento de produtos com alto valor agregado possui cerca de 2 milhões de toneladas de aço por ano em suas sete unidades industriais, distribuídas nos estados do Rio Grande do Sul, São Paulo, Minas Gerais e Pernambuco. Atende diversos setores econômicos, tais como Automotivo, Construção Civil, Distribuição, Eletroeletrônico, Máquinas e Equipamentos, Eletrodomésticos, dentre outros.

As vendas das unidades de negócio Distribuição, JIT/Serviços e Tubos foram responsáveis por respectivos 36,5%, 56,3% e 7,2% do volume vendido em 2020.

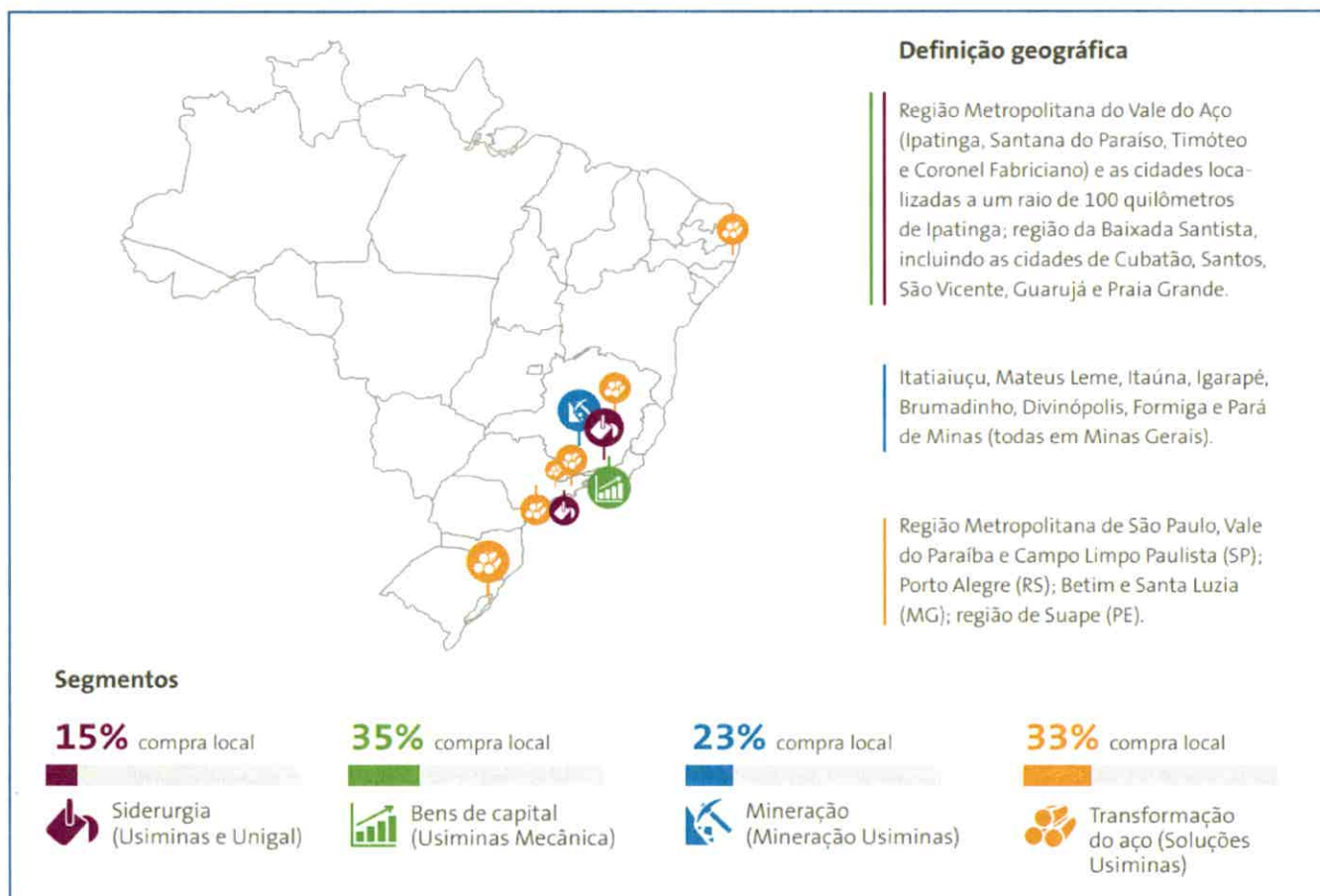
A capacidade de atendimento just in time na construção civil da Soluções Usiminas foi utilizada durante a pandemia para, em parceria com a Quick House, permitir a construção, em 60 dias, do maior hospital modular da América do Sul. A unidade, com capacidade para 300 leitos, 120 deles de UTI, foi concluída no aeroclube da cidade de Nova Iguaçu, no Rio de Janeiro, para atendimento aos pacientes da Covid-19. Há 50 anos no mercado, a **Usiminas Mecânica S.A.** passou por uma ampla reestruturação ao longo do ano de 2020. Após a mudança, a Companhia manteve em seu escopo de atividades apenas aquelas

relacionadas à prestação de serviços de manutenção e obras para a Usiminas e suas controladas. A referida reestruturação decorre do fato de a Usiminas Mecânica, cujas atividades não constituem o core business da Usiminas, ter apresentado significativa redução na geração de caixa nos últimos cinco anos, com resultados decrescentes nos segmentos de montagem industrial e manufatura.

Quanto à **Base de Fornecedores**, em 2020, a Usiminas tinha 12.540 fornecedores ativos em sua base cadastral corporativa, sendo 11.057 nacionais e 1.483 estrangeiros, a maioria europeus e norte-americanos. Destes, 4.049 tiveram movimentação, sendo que 84% dos desembolsos foram dirigidos aos fornecedores nacionais, totalizando R\$ 10,4 bilhões, e o restante aos estrangeiros, totalizando R\$ 1,9 bilhões.

A cadeia de fornecimento da Usiminas é composta por fornecedores nacionais e estrangeiros das seguintes macro categorias: matérias primas (Carvão Mineral, Minério de ferro, Ferro Ligas e Fundentes); insumos e materiais de produção; aços e derivados (incluindo placas); MRO -Materiais de manutenção, reparo e operação; energia e gases; serviços de infraestrutura, operação e administrativos; e transporte e logística.

De modo a gerar valor para as regiões onde está presente, a Usiminas apoia o desenvolvimento das empresas locais, contudo garantindo a livre concorrência. O quadro abaixo mostra os percentuais relativos ao desembolso de compras realizadas com fornecedores locais, considerando os principais locais de operação:





## **Fomento ao Desenvolvimento de Pequenas e Médias Empresas**

Vivenciamos um momento ímpar no cenário econômico nacional com o advento da Lei da Liberdade Econômica – Lei nº 13.874/2019, que impulsiona a desburocratização, notadamente, dos procedimentos de registro e licenciamento de empresas. Esse movimento é favorável ao desenvolvimento, pois, com a burocracia reduzida mais empreendedores iniciarão o seu próprio negócio e novos postos de trabalho serão criados.

Cerca de 70% dos postos de trabalho no Brasil são gerados por pequenas e médias empresas que, além de corresponder a 30% do PIB nacional, representam 98,5% do total de empresas constituídas. Essa mesma proporção se verifica entre as 26.221 empresas constituídas no Município. Sabendo que são exatamente os pequenos negócios os mais prejudicados com o excesso de burocracia, já que têm menor capacidade de adequação aos procedimentos estabelecidos, concentraremos nossos esforços na desburocratização.

Atualmente o tempo médio de abertura de uma empresa em Ipatinga é de 2 dias e 8 horas. A proposta é a redução desse prazo, até que possamos, efetivamente, implementar a rede de sistemas informatizados – REDESIM e automatizar os procedimentos de registro e agilizar o licenciamento.

Conforme estudo realizado pelo Sebrae Nacional, os microempreendedores individuais são os que apresentam maior taxa de mortalidade em até cinco anos após a abertura. Três em cada 10 empresas encerram suas atividades antes dos cinco anos o que representa uma taxa de mortalidade de 29%, enquanto que as microempresas têm uma taxa de falência de 21,6% e as de pequeno porte, de 17%. Um dos principais fatores é a falta de qualificação para a gestão.

Nesse sentido, propõe-se a implementação de políticas públicas que possam capacitar o empreendedor para o seu desenvolvimento pessoal e fortalecimento do seu negócio. Com estruturação consolidada e um ambiente socioeconômico seguro, com suas vocações respeitadas e estimuladas, consideramos que o incentivo ao empreendedorismo é um dos principais focos para alicerçar a transformação econômica do Município.

Temos potencial para ter uma economia atrativa e competitiva, mas, para isso, é necessário que o Município viabilize uma forte base de conhecimento técnico-científico e de gestão inovadora, com grade de opções diversificada, com facilidade para incorporar e adaptar-se rapidamente às novas formas de produção, seja em setores tradicionais ou em setores de ponta tecnológica.

Para tanto, é preciso propiciar a abertura da cidade para novos investidores, inclusive internacionais, que impulsionem os processos de riqueza local e consolide Ipatinga como centro da região metropolitana do Vale do Aço.

Contudo, considerando a limitação da área existente destinada à instalação de empreendimentos face à demanda de espaço para a instalação e ampliação dos negócios existentes, justifica-se a expansão da área do Distrito Industrial, que foi consolidado em 1998, e é composto por 124 lotes, em sua maioria de 560m<sup>2</sup> perfazendo uma área total de 159.000m<sup>2</sup>.



Atualmente, o distrito industrial abriga 37 empresas das mais diversas áreas mantendo de maneira efetiva um contingente de 1.200 postos de trabalho (300 a menos que em 2019) e cerca de 2.000 empregos indiretos.

Sendo assim, faz-se necessário realizar uma série de intervenções para a melhoria do acesso, realizado atualmente pelo Veneza, (bairro com alta densidade populacional, ruas estreitas, subidas íngremes e curvas com raios pequenos para trânsito de caminhão e carretas). Para tal, aponta-se como solução a criação de novo pela BR 458.

Essas discussões em torno da expansão do Distrito Industrial vêm ocorrendo há, pelo menos, 18 anos. No ano de 2014 foi efetivado a desapropriação amigável de uma área de 868.000m<sup>2</sup> da Usiminas. Área essa, onde se pretende realizar a construção do Distrito Industrial II.

Atualmente, segundo cadastro da Secretaria Municipal de Desenvolvimento Econômico e Turismo, da Prefeitura de Ipatinga, existe mais de 150 empresas interessadas em se instalarem no novo distrito industrial, com potencial de geração de 3.000 postos de empregos diretos e mais de 5.000 vagas de empregos indiretos.

A expansão compreende uma área total de aproximadamente 756 mil m<sup>2</sup>. Destes, planeja-se utilizar 70 mil m<sup>2</sup> para vias públicas, 2 mil m<sup>2</sup> para áreas institucionais e 329 mil m<sup>2</sup> que pretende-se dividir em 225 lotes de 800 a 3 mil m<sup>2</sup>, o que representa mais que 100% do tamanho atual do Distrito Industrial.

Trata-se de uma importante expansão que significará novos avanços para o desenvolvimento da cidade, facilitando o escoamento de produtos e abastecimento de matérias-primas.

Por consequência, vislumbra-se o surgimento de oportunidades para a instalação de importantes equipamentos, como Porto Seco, Mercado Municipal e a Central de Abastecimento.

O Porto Seco em Ipatinga concentrará, em um só lugar, todos os serviços aduaneiros e possuirá completa infraestrutura para os mais diversos produtos.

A proposta é a instalação desse equipamento na área frontal ao terreno destinado ao Distrito Industrial 2, com utilização de 88 mil m<sup>2</sup> agregado ao projeto do loteamento do distrito industrial, sendo uma área estratégica com acesso à principal rodovia federal do país e próxima ao Aeroporto Regional do Vale do Aço e à Ferrovia Vitória-Minas.

Outro considerável projeto é a criação do Mercado Municipal de Ipatinga, cujo objetivo é concentrar, de forma organizada, o varejo de hortifrutigranjeiros, dando visibilidade e reconhecimento à inúmeras cadeias produtivas, estimando-se a criação de 300 novos postos de trabalho direto e diversos indiretos.

Este importante equipamento somará ao conjunto de ações do governo para o reaquecimento da economia local com geração de renda, oportunidade de emprego, fomento ao empreendedorismo, além de um avultoso atrativo turístico.

Estima-se a construção de um mercado municipal de aproximadamente 7.500m<sup>2</sup>, com a criação de um ambiente de negócios adequado para feirantes, comerciantes e empreendedores que permita a integração de diversos ramos da produção rural e produtos consumíveis.





Um local que ofereça maior nível de segurança e proteção contra intempéries aos comerciantes e, em especial, à população, tem impacto direto na economia da região, pois a cadeia produtiva existente ganha musculatura para ampliar sua produção, comerciantes passam a ter mais previsibilidade nesse novo contexto, o poder público ganha com ampliação da arrecadação e a população é beneficiada com produtos de qualidade e com instalações higiênicas e adequadas.

As diretrizes do programa de apoio a formalização do comércio ambulante e informal também serão contempladas na implantação desse projeto.

Com população estimada em 267.000 habitantes, em grande parte concentrados na área urbana, como decorrência do alto grau de industrialização, a cidade tem condições e necessidade de sediar uma Central de Abastecimento que articule os produtores rurais da região e os consumidores desta e das demais cidades componentes do Vale do Aço e região.

A proposta é a criação de um espaço econômico e social diversificado que reunirá vendedores, compradores, produtores e comerciantes, consumidores e prestadores de serviços, agentes públicos e informais em uma intensa relação comercial e social, atendendo toda a região Metropolitana do Vale do Aço e Colar Metropolitano.

A implantação da Central de Abastecimento Municipal dará maior agilidade na comercialização dos produtos e criará uma regulamentação nos preços. Além disso, fomentará a produção, local e regional, notadamente, de hortifrutigranjeiro; incentivando o aumento da produção e o ingresso de novos participantes na cadeia produtiva.

## **Turismo**

Conforme previsão do Plano de Governo, a postura indutora do Município, especialmente dos segmentos empresariais de mais alto valor agregado, capital humano e intelectual, merecerão uma especial atenção, mediante esforços concentrados na captação e retenção de talentos, por meio de sua valorização. Complementará esta visão promissora, uma economia criativa num ambiente alegre e próspero, por meio de dois segmentos de grande destaque no mundo contemporâneo e com sua capacidade para modelar o futuro, pela geração de renda e trabalho voltado ao turismo e a cultura.

A cultura e o turismo, interdependentes e indissociáveis da interação social, da vivência em comum e da simbiose que proporcionam entre experiências e acervos patrimoniais (natural, artístico, histórico, arquitetônico, imaterial), permitirão a Ipatinga exercer a emancipação adquirida por meio de uma identidade plenamente assumida. Dialogando com seus habitantes e com os seus visitantes, ambos cumprirão a função de transmissores da herança singular e da alma típica de seu povo, expressa na propagação de sua vitalidade cultural, da manifestação de sua arte e difusão de seus atrativos e na recepção fraterna e amistosa aos que nela aportarem.

De acordo com a última pesquisa de Demanda realizada pela SETUR/MG em 2017, o perfil do turista que visita Ipatinga é constituído em sua maioria de pessoas casados (50%), tendência já registrada na pesquisa anterior, realizada em 2014. A média de idade permanece, desde a primeira pesquisa, entre a faixa etária de 30 a 40 anos. A escolaridade, também, manteve a mesma tendência com predominância do Ensino Médio (45,2%). Em relação a realização de trabalho remunerado, a pesquisa registrou que



58,9% dos entrevistados têm ocupação remunerada. Percebe-se que neste último indicador houve uma queda de 12,9% em relação à pesquisa anterior. A faixa de renda mensal predominante foi de um a três salários mínimos (35,1%), mantendo assim a tendência dos anos anteriores. E o principal motivo da viagem apontado pelos entrevistados foi visitar amigos e parentes (59,5%), acompanhados de lazer/passeio (20,8%) e negócio (11,9%).

A Fundação Getúlio Vargas mensura o índice de competitividade dos municípios no quesito destinos turísticos de Minas Gerais e estratifica em níveis, que vão de um a cinco de acordo com o respectivo potencial indutor. No último estudo realizado em 2013, na dimensão ambiental, Ipatinga atingiu o nível cinco. Nas dimensões infraestrutura geral, acesso, atrativos turísticos, cooperação regional, economia local, capacidade empresarial e aspectos sociais, o Município alcançou o nível quatro. Já nas dimensões serviços e equipamentos turísticos, políticas públicas, monitoramento e aspectos culturais o nível alcançado foi três. O menor nível atingido foi 2 (dois), na dimensão marketing e promoção do destino. E os fatores limitantes apontados para esta dimensão foram à inexistência de plano de marketing formal para o destino e a ausência de página que ofereça informações de turismo sobre o destino.

Com o propósito de incentivar o desenvolvimento turístico no Vale do Aço e, conseqüentemente, melhorar o nível de atratividade de cada município, iniciou-se, em 2011, o Projeto Turismo no Vale, desenvolvido pelo SEBRAE e Circuito Turístico Mata Atlântica de Minas- CTMAM.


Ipatinga participa ativamente da coordenação do projeto, cuja proposta é estimular a organização dos empresários e entidades em rede para o desenvolvimento do turismo da Região do Vale do Aço e entorno, capacitando e qualificando as empresas e empreendedores da cadeia produtiva do turismo, com a diversificação da oferta turística.

O primeiro estudo elaborado pelo Projeto Turismo no Vale foi o Diagnóstico Turístico dos municípios (2012) associados ao CTMAM, daquela época.

Segundo o diagnóstico, elaborado pela Impactur Consultoria Turística, as características da região e sua infraestrutura mostram um potencial natural e cultural que permitiriam o desenvolvimento do Ecoturismo, Turismo de Aventura, Turismo Rural, Turismo Cultural, Turismo Religioso e Turismo Solidário entre outros, e aponta o Turismo de Negócios e Eventos como o mais forte na atualidade, mas passível de incremento.

Ao avaliar o potencial turístico de Ipatinga o documento enfatizou:

*“É evidente o potencial do município para ampliar o Turismo de Negócios e de Eventos Culturais e Esportivos. Esses fluxos, motivados pela indústria, pelo comércio, pelos acontecimentos culturais e tecnológicos encontram uma boa infraestrutura de apoio e bons serviços e equipamentos turísticos. No entanto, é preciso direcionar recursos para o planejamento do destino e criar uma cultura para o turismo, através da sensibilização do setor público, dos moradores e do empresariado local. Em menor escala, outros segmentos complementares poderão ser incentivados como o Ecoturismo, o Turismo de Aventura, Turismo Rural, Turismo Religioso, e outros. O destino é também, um indutor de fluxos turísticos para o Circuito” (SEBRAE, 2012).*





Um destaque do fomento ao turismo no Município é a criação do Roteiro Turístico Ipatinga Rural, que encontra-se em fase de finalização. Além disso, por meio do Projeto Turismo no Vale, criou-se a formatação de roteiros turísticos regionais, como o Cicloturismo. Este trabalho está sendo desenvolvido com o apoio do SEBRAE e CTMAM.

O roteiro turístico é um itinerário caracterizado por um ou mais elementos que lhe conferem identidade, definido e estruturado para fins de planejamento, gestão, promoção e comercialização turística das localidades. Esta integração e organização dos atrativos, equipamentos, serviços turísticos e infraestrutura de apoio do turismo resulta na consolidação de produtos, portanto, confere realidade turística às localidades.

O Ipatinga Rural foi concebido dentro deste conceito, é formado por um conjunto de empreendedores rurais que oferecem atividades, como caminhada, rapel, oficinas de artesanato e culinária, banhos de cachoeira, degustação de comida típica mineira e hospedagem. É direcionada tanto para os moradores de Ipatinga como para os turistas que visitam o município, para que possam desfrutar a vida rural para conhecer ou aproveitar de forma criativa as atratividades das suas comunidades rurais.


O Plano de Marketing e Comunicação foi realizado por um consultor contratado pelo SEBRAE, também, como uma atividade do Projeto Turismo no Vale. Este documento foi elaborado com o objetivo de direcionar a comunicação e visibilidade do turismo no Vale de Aço, potencializando a geração de negócios e receitas para as empresas. O estudo indicou que o cliente-alvo é o público em geral da própria região e entorno, e de todas as idades e classes sociais. Apontou que o potencial turístico contempla propostas e alternativas amplas que atendem complementarmente e praticamente todos os públicos.

Este plano tem orientado o desenvolvimento da política de turismo no Município de Ipatinga. A partir deste apontamento identifica-se a criação de eventos gastronômicos, como o Ipatinga Gourmet e a Feira de Doce Mineiro; a implantação de um food park, com mais de dez estabelecimentos econômicos; a criação de empresas de esporte de aventura, e do Ipatinga Rural – Roteiro Turístico, entre outros.

Para o Município de Ipatinga, o plano de marketing propôs que, de forma imediata, fosse dada maior visibilidade a alguns empreendimentos, como o passeio de Maria Fumaça; ao Centro Cultural Usiminas; a Associação Esportiva e Recreativa Usipa; a Expo Usipa; o Shopping do Vale; a Casa do Artesão; a Fazenda do Zaca; o Parque das Cachoeiras; o Salão do Livro, o Comida de Buteco, entre outras. Dentre estes empreendimentos citados percebe-se que houve uma “turistificação”, inclusive participando das discussões sobre o turismo, do Shopping do Vale, da Casa do Artesão Matizes, do Salão do Livro, da Fazenda do Zaca e do Parque das Cachoeiras, sendo estes dois últimos integrantes do Ipatinga Rural - Roteiro Turístico.

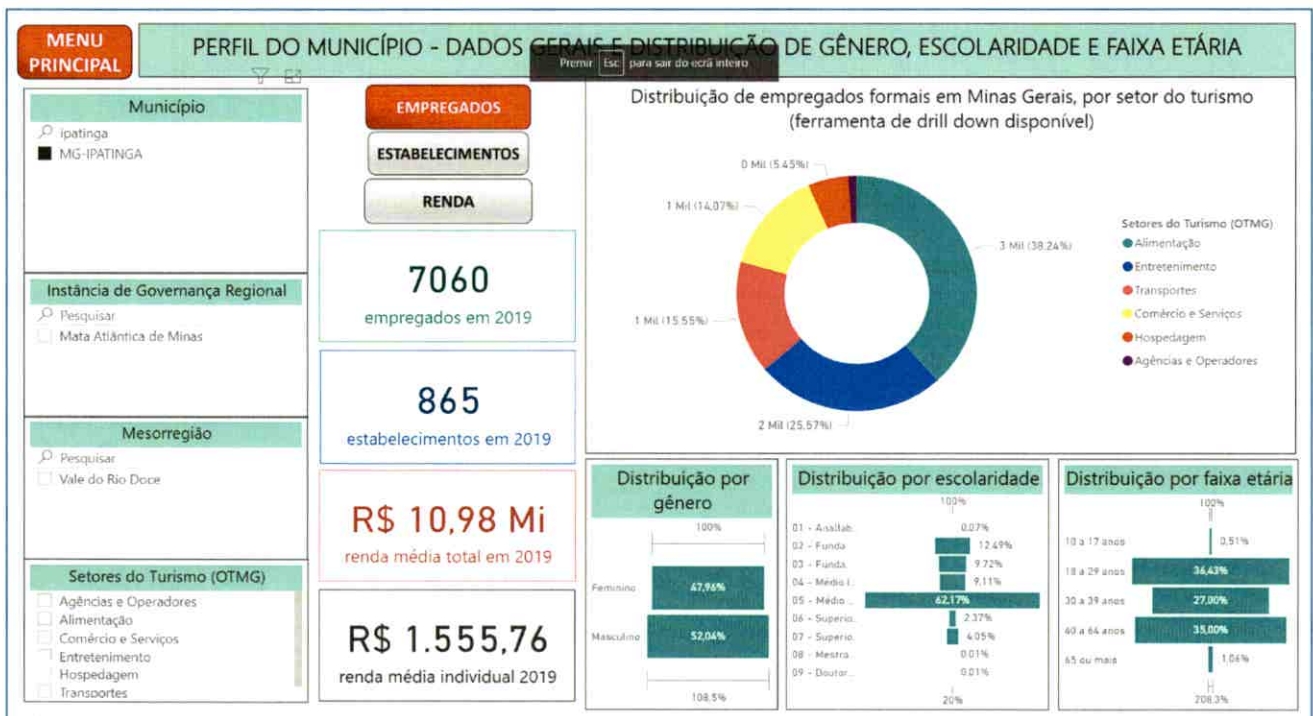
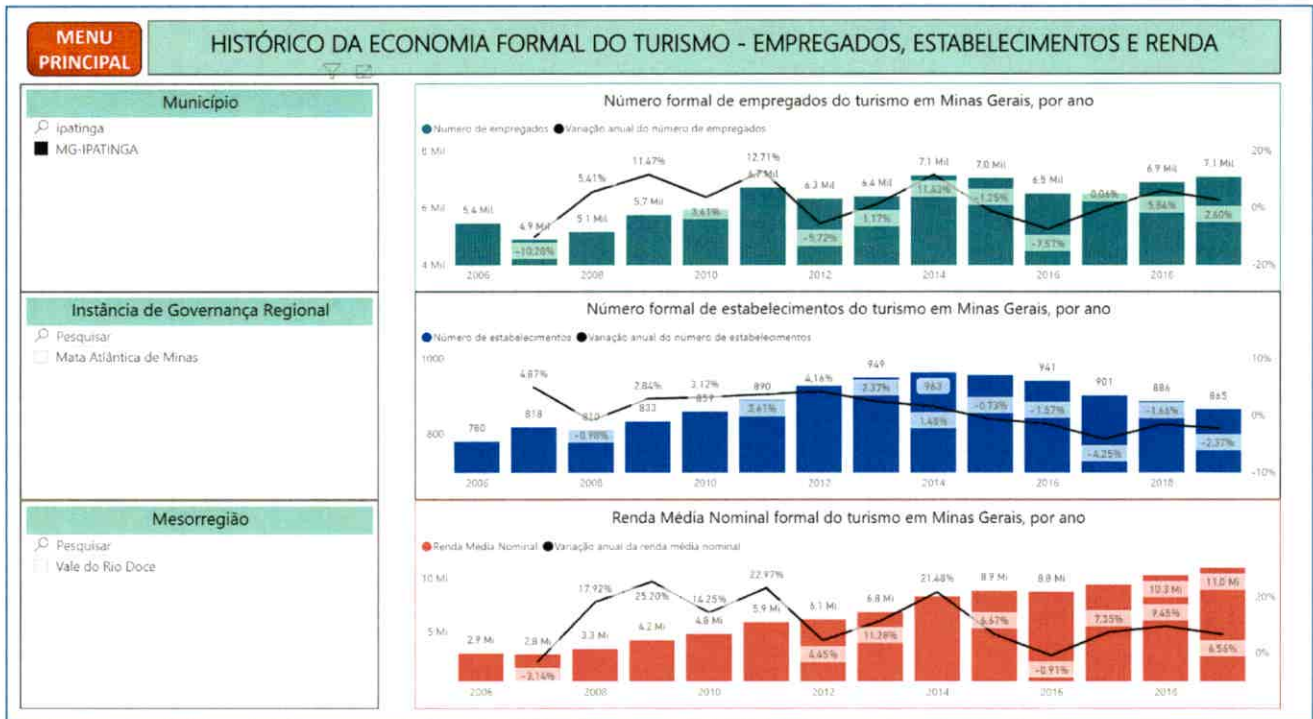
Apontamos também alguns empreendimentos e atrativos de Ipatinga com visibilidade potencial, enfatizando que necessitam de melhorias. Entre estes, destacaram-se no estudo, o Parque Ipanema, o Estádio Municipal João Lamego Neto – Ipatingão, Visita industrial “O Caminho do Aço” (proposta).

O Observatório de Turismo de Minas disponibiliza para consulta em seu site uma série histórica extraída da base de dados da Relação Anual de Informações sobre Serviços (RAIS), com informações e indicadores sobre, por exemplo, o número de estabelecimentos, o número de empregados e a soma da renda dos empregados. Além dos dados da RAIS, há informações, também, no estudo “O Turismo Formal em Minas Gerais”. Estas informações estão disponibilizadas por município e por Território de Desenvolvimento de Minas Gerais para as seguintes atividades turísticas: agências e operadoras; alimentação; comércio e serviços; entretenimento; hospedagem e transporte. Para a construção do



Plano Municipal de Turismo foram analisados os dados referentes aos anos de 2015, 2016 e 2017. Importante destacar, porém, que a RAIS trabalha apenas com dados do emprego formal.

Vale ressaltar ainda que, para a definição das políticas públicas do turismo, devem ser observadas, também, as informações disponibilizadas pelo Observatório de Turismo, tais como:





## PERFIL DO MUNICÍPIO - SEGMENTAÇÃO E REPRESENTATIVIDADE DAS CNAES DO TURISMO

**MUNICÍPIO**

ipatinga

MG-IPATINGA

**EMPREGADOS**

**ESTABELECIMENTOS**

**RENDA**

**Instância de Governança Regional**

Pesquisar

Mata Atlântica de Minas

**Mesorregião**

Pesquisar

Vale do Rio Doce

**Distribuição de empregados formais do turismo em Minas Gerais, com subdivisões de CNAEs (ferramenta de drill down disponível)**

**Setores do Turismo (OTMG)**

- Agências e Operadores
- Alimentação
- Comércio e Serviços
- Entretenimento
- Hospedagem
- Transportes

Representatividade de empregados da seleção efetuada no total de empregados do Turismo de MG

1,80%

Representatividade de empregados do Turismo em relação a todos os empregados da economia local

9,94%

Classificação OTMG	CNAE 2.0 (Classe)	Número de empregados
Agências e Operadores	Agências de viagens	79
Entretenimento	Aluguel de equipamentos recreativos e esportivos	5
Entretenimento	Artes cênicas, espetáculos e atividades complementares	9
Transportes	Atividades auxiliares dos transportes aéreos	0
Transportes	Atividades auxiliares dos transportes terrestres não especificadas anteriormente	65
Entretenimento	Atividades de exibição cinematográfica	26
Entretenimento	Atividades de jardins botânicos, zoológicos, parques nacionais, reservas ecológicas e áreas de proteção ambiental	3
<b>Total</b>		<b>7060</b>

## DADOS GERAIS A PARTIR DA GEOLOCALIZAÇÃO

**MUNICÍPIO**

11304

Empregados em 2019

R\$ 1.545,85

Renda média individual em 2019

1559

Estabelecimentos em 2019

**Setores do Turismo (OTMG)**

Pesquisar

Agências e Operadores

Alimentação

Comércio e Serviços

Entretenimento

**CNAE 2.0 (Classe)**

Pesquisar

Agências de viagens

Aluguel de equipamentos recreativos e esportivos

Artes cênicas, espetáculos e atividades complem...

Atividades auxiliares dos transportes aéreos

Atividades auxiliares dos transportes terrestres n...

Atividades de exibição cinematográfica

Atividades de jardins botânicos, zoológico...

Atividades de museus e de preservação do...

**Instância de Governança Regional**

mata

Mata Atlântica de Minas

**Mesorregião**

Pesquisar

Metropolitana de Belo Horizonte

Vale do Rio Doce



Destaca-se ainda que, segundo pesquisas realizadas pela SETUR, nos últimos anos ocorreram mudanças no perfil do turista de Ipatinga, principalmente, em relação ao motivo da viagem, que passou a ser “visitar amigos e parentes”. Se por um lado houve o refluxo do turista de negócios, em decorrência da crise da siderurgia, por outro houve o crescimento do turista de lazer, que escolhe Ipatinga devido a eventos culturais e vida noturna (bares e shows), mas também em decorrência dos atrativos que permitem contatos com a natureza.

Assim, novas possibilidades despontaram para o Município e para a região do Vale do Aço, que passaram a ser conhecidos não apenas como um destino turístico de negócio, mas também de entretenimento, cultural e de natureza. Desse modo, pensar Ipatinga turisticamente é pensar as potencialidades para o desenvolvimento dos segmentos turísticos de cultura, eventos, negócios e os segmentos vinculados à natureza: aventura, rural e ecoturismo.

Pelos cenários analisados, torna-se evidente a potencialidade turística de Ipatinga e do Vale do Aço e a necessidade de intervenções para que estas potencialidades transformem-se em oportunidades de desenvolvimento.

Porém, para desenvolver o turismo de forma integrada e organizada, enquanto uma importante atividade para o desenvolvimento sustentável de Ipatinga e da região do Vale do Aço, é fundamental que o município e a cadeia produtiva do turismo continuem investindo para:

- Fortalecer a gestão e o financiamento compartilhado da atividade turística por meio da formação de rede, em âmbito local e regional;
- Aperfeiçoar o ambiente legal e normativo da política de turismo;
- Melhorar e implantar infraestrutura turística;



- Estruturar a oferta turística, estimulando o desenvolvimento segmentado de produtos turísticos;
- Desenvolver ações de formalização e qualificação do trade turístico;
- Fortalecer as estratégias para incrementar a promoção dos destinos e produtos turísticos de Ipatinga e Vale do Aço.

O desenho e a estrutura urbana indutora e adequada à sustentabilidade ambiental, à qualidade de vida, à beleza da cidade e incentivadora dos negócios, bem como a regulação de serviços urbanos adequados e eficientes, compõem a definição desta cidade bem desenhada, organizada e sustentável e é um dos atributos mais relevantes de sua visão de futuro.

De outro lado, a implementação em larga escala e o aprimoramento do uso racional dos recursos naturais, harmonizando as esferas: ambiental, política, econômica e social, terá garantido a preservação do meio ambiente e da paisagem urbana e o acesso pleno e igualitário dos cidadãos aos serviços primários: da água e do saneamento básico, da mobilidade urbana e dos espaços públicos de convívio social.

### **Organização Institucional**

A organização institucional para gestão da política de desenvolvimento econômico em Ipatinga conta com uma secretaria própria, a Secretaria Municipal de Desenvolvimento Econômico e Turismo, que compreende a seguinte estrutura administrativa:


- a) Gabinete
- b) Departamento de Apoio ao Desenvolvimento
  1. Seção de Indústria e Comércio
  2. Seção de Turismo
  3. Seção de Apoio à Produção Rural
  4. Unidade Centro de Qualificação Profissional

Vinculado à Secretaria, está constituído o seguinte Conselho:

- Conselho Municipal de Turismo.

De acordo com a Lei de Estrutura Administrativa da Prefeitura Municipal de Ipatinga, Lei nº 3.949/19, compete à Secretaria Municipal de Desenvolvimento Econômico e Turismo:

- Elaborar e propor políticas de desenvolvimento econômico, através de medidas efetivas de promoção do crescimento do Município, observadas as peculiaridades do mercado regional e proteção do meio ambiente;



- Promover a elaboração de planos, programas e projetos, em parceria com a Secretaria Municipal de Planejamento, visando o fomento à indústria, comércio, turismo, serviços, abastecimento e produção rural;
- Articular as políticas setoriais e municipais com as esferas estaduais e federais;
- Planejar e coordenar programas e projetos de qualificação profissional, difusão de tecnologias e informações de mercado, em articulação com a Secretaria Municipal de Planejamento;
- Desenvolver políticas de incentivo fiscal, junto à Secretaria Municipal de Fazenda e à Secretaria Municipal de Planejamento; e
- Promover a participação dos diversos setores sociais na formulação das políticas de desenvolvimento econômico do Município.

### 3 - PERSPECTIVAS PARA A AÇÃO DO GOVERNO MUNICIPAL NOS PRÓXIMOS QUATRO ANOS

A partir desse breve diagnóstico do município, aliado ao contexto metropolitano e às diretrizes do Programa de Governo apresentadas à população durante o processo eleitoral de 2020, a atual Administração estruturou o Plano Plurianual para o período 2022 a 2025, com os respectivos programas e metas de investimentos que farão frente às demandas da população, aos problemas estruturais e à necessidade de desenvolvimento social e econômico do município, com sustentabilidade e mais qualidade de vida para toda a comunidade ipatinguense.

Nesse sentido, apresentamos a seguir os principais Eixos de Governo, com seus respectivos Programas e Objetivos que compõem o Plano Plurianual do Município de Ipatinga para os próximos quatro anos:

<b>Eixo</b>	Crescer e desenvolver.
<b>Objetivos do Eixo</b>	Ipatinga como município de Alto Desenvolvimento Humano (IDHM); Ipatinga com economia municipal em contínuo crescimento sustentável.
<b>Programa 0017</b>	Fomento ao Desenvolvimento Socioeconômico, empreendedorismo e geração de emprego e renda.
<b>Objetivo do Programa</b>	Promover o desenvolvimento socioeconômico local com foco na melhoria do ambiente de negócios, no fomento ao empreendedorismo e estímulo à competitividade empresarial, geração de emprego e renda, incentivo ao turismo e ao agronegócio.
<b>Responsável</b>	Secretaria Municipal de Desenvolvimento e Turismo

<b>Eixo</b>	Cuidar das Pessoas.
<b>Objetivos do Eixo</b>	Ipatinga com educação de qualidade e de reduzida evasão escolar.
<b>Programa 0005</b>	Isonomia e Efetividade na Educação
<b>Objetivo do Programa</b>	Garantir o desenvolvimento da educação básica, respeitando a dignidade da pessoa humana. Proporcionar um ensino de qualidade, inclusivo e transformador contribuindo para transformação profissional. Estimular a prática esportiva através de campeonatos e eventos interescolares, além de reaver a educação moral e cívica de todos os discentes e docentes.
<b>Responsável</b>	Secretaria Municipal de Educação.



<b>Eixo</b>	Cuidar das Pessoas.
<b>Objetivo do Eixo</b>	Ipatinga com educação de qualidade e de reduzida evasão escolar.
<b>Programa 0006</b>	Administração do FUNDEB.
<b>Objetivo do Programa</b>	Garantir e oportunizar condições para adequada remuneração e valorização dos profissionais da educação assegurando um ambiente de trabalho que resulta na excelência do ensino, além de preconizar os cargos e salários dos profissionais da educação.
<b>Responsável</b>	Secretaria Municipal de Educação.

<b>Eixo</b>	Cuidar das Pessoas.
<b>Objetivo do Eixo</b>	Ipatinga com educação de qualidade e de reduzida evasão escolar.
<b>Programa 0007</b>	Polo de Apoio para Educação à Distância.
<b>Objetivo do Programa</b>	Garantir a qualidade pedagógica e de infraestrutura, bem como ampliar a oferta dos cursos de ensino superior e especialização aliada à demanda de formação.
<b>Responsável</b>	Secretaria Municipal de Educação.

<b>Eixo</b>	Cuidar das Pessoas.
<b>Objetivos do Eixo</b>	Ipatinga, saúde em primeiro lugar.
<b>Programa 004</b>	Gestão das Redes de Saúde do SUS.
<b>Objetivo do Programa</b>	Garantir e ampliar o acesso da população aos serviços de saúde com ações multisetoriais.
<b>Responsável</b>	Secretaria Municipal de Saúde.

<b>Eixo</b>	Cuidar das Pessoas.
<b>Objetivos do Eixo</b>	Ipatinga, cidade que acolhe com responsabilidade e que reinsere o cidadão para uma sociedade produtiva e promissora.
<b>Programa 0011</b>	Fortalecimento do Sistema Único de Assistência.
<b>Objetivo do Programa</b>	Aprimorar a gestão do SUAS, conforme preconizado pela Norma Operacional Básica da Assistência Social (NOB SUAS 2012), garantindo o acesso das famílias e indivíduos em situação de vulnerabilidade e risco social a serviços, benefícios, programas e projetos.
<b>Responsável</b>	Secretaria Municipal de Assistência Social.

<b>Eixo</b>	Cuidar das Pessoas.
<b>Objetivos do Eixo</b>	Redução do déficit habitacional primário.
<b>Programa 0013</b>	Habitação, Cidadania e Dignidade.
<b>Objetivo do Programa</b>	Promover a dignidade da pessoa humana e a cidadania, como princípios essenciais na gestão de programas de habitação, através de programas promovidos pelo trabalho técnico e social; promover a urbanização, regularização fundiária e o apoio a autoconstrução, junto à população de baixa renda, especialmente em assentamentos consolidados e precários.
<b>Responsável</b>	Secretaria Municipal de Planejamento.

<b>Eixo</b>	Cuidar das Pessoas.
<b>Objetivos do Eixo</b>	Ser Ipatinga uma cidade de elevada qualidade de vida, através de um ambiente favorável à prática de atividades esportivas e de lazer com alto índice de bem estar físico e mental de seus moradores.
<b>Programa 0008</b>	Ipatinga tem Cultura.
<b>Objetivo do Programa</b>	Regulamentar e implantar os elementos estruturantes do sistema municipal de cultura; garantir



	a realização das metas, estratégias e ações propostas no Plano Municipal de Cultura; promover o desenvolvimento da cultura local através do fortalecimento de seus valores simbólicos e artísticos; garantir a preservação e manutenção do patrimônio histórico e artístico e a manutenção das unidades administrativas.
<b>Responsável</b>	Secretaria Municipal de Cultura, Esporte e Lazer.

<b>Eixo</b>	Cuidar das Pessoas.
<b>Objetivos do Eixo</b>	Ser Ipatinga uma cidade de elevada qualidade de vida, através de um ambiente favorável à prática de atividades esportivas e de lazer com alto índice de bem estar físico e mental de seus moradores.
<b>Programa 0009</b>	Democratização das Práticas de Esporte e Lazer.
<b>Objetivo do Programa</b>	Fomentar e incentivar ações que garantam a implantação e ampliação de projetos esportivos e paradesportivos em suas dimensões e também de lazer para a população, observando as necessidades das faixas etárias, a acessibilidade, inclusão social e a diversidade cultural, de modo descentralizado em diversos bairros da cidade.
<b>Responsável</b>	Secretaria Municipal de Cultura, Esporte e Lazer.

<b>Eixo</b>	Cuidar das Pessoas.
<b>Objetivos do Eixo</b>	Ser uma cidade de elevada qualidade de vida, através de um ambiente seguro e acolhedor para o convívio familiar saudável e próspero.
<b>Programa 0016</b>	Segurança: conscientização, prevenção estratégica e ordenamento social.
<b>Objetivo do Programa</b>	Conscientizar e auxiliar o consumidor, estimular a população a se prevenir e evitar acidentes em áreas de risco e tomar ações junto a órgãos e instituições de segurança pública para o desenvolvimento da segurança da cidade.
<b>Responsável</b>	Secretaria Municipal de Segurança e Convivência Cidadã.

<b>Eixo</b>	Cuidar da Cidade.
<b>Objetivos do Eixo</b>	Ser Ipatinga uma cidade de elevada qualidade de vida, através da preservação do meio ambiente, do uso de energias limpas e não poluentes, da redução de resíduos e no respeito ao habitat natural.
<b>Programa 0015</b>	Sustentabilidade, Desenvolvimento e Meio Ambiente.
<b>Objetivo do Programa</b>	Implantar políticas que fomentem o desenvolvimento sustentável, visando à preservação do meio em que a sociedade está inserida. Garantir, de maneira responsável, a continuidade, não só desta, como também das gerações futuras através de ações consistentes de saneamento básico e de meio ambiente.
<b>Responsável</b>	Secretaria Municipal de Serviços Urbanos e Meio Ambiente.

<b>Eixo</b>	Cuidar da Cidade.
<b>Objetivos do Eixo</b>	Ser Ipatinga uma cidade de elevada qualidade de vida, através da preservação do meio ambiente, do uso de energias limpas e não poluentes, da redução de resíduos e no respeito ao habitat natural.
<b>Programa 0020</b>	Administração dos Prédios Públicos.
<b>Objetivo do Programa</b>	Desenvolver ações que fomentem a política de austeridade dos gastos públicos perante as concessionárias de distribuição de energia elétrica e saneamento, de modo a proporcionar um desenvolvimento sustentável do município de Ipatinga.
<b>Responsável</b>	Secretaria Municipal de Serviços Urbanos e Meio Ambiente.



<b>Eixo</b>	Cuidar da Cidade.
<b>Objetivos do Eixo</b>	Ipatinga cidade de elevada qualidade de vida, com saneamento, infraestrutura adequada e sustentável.
<b>Programa 0010</b>	Infraestrutura Física de Esporte e Lazer.
<b>Objetivo do Programa</b>	Ampliar, reformar, manter e qualificar os equipamentos públicos para o acesso da população ao esporte e ao lazer, por meio de articulações intersetoriais, promovendo a cidadania, a inclusão social e a qualidade de vida.
<b>Responsável</b>	Secretaria Municipal de Cultura, Esporte e Lazer.

<b>Eixo</b>	Cuidar da Cidade.
<b>Objetivos do Eixo</b>	Ipatinga cidade de elevada qualidade de vida, com saneamento, infraestrutura adequada e sustentável.
<b>Programa 0012</b>	Infraestrutura e Equipamentos Públicos.
<b>Objetivo do Programa</b>	Atingir e manter uma infraestrutura com maior modernidade e eficiência, o que permitirá o adequado escoamento da produção local ao mesmo tempo em que facilite a acessibilidade aos locais públicos a todos os cidadãos.
<b>Responsável</b>	Secretaria Municipal de Obras Públicas.


<b>Eixo</b>	Cuidar da Cidade.
<b>Objetivos do Eixo</b>	Ipatinga cidade de elevada qualidade de vida, com saneamento, infraestrutura adequada e sustentável.
<b>Programa 0019</b>	Iluminação Pública.
<b>Objetivo do Programa</b>	Prover luz ou claridade artificial aos logradouros públicos no período noturno, iluminando de maneira adequada e criteriosa de acordo com suas especificidades, gerando assim, a sensação de conforto a todos os munícipes.
<b>Responsável</b>	Secretaria Municipal de Serviços Urbanos e Meio Ambiente.

<b>Eixo</b>	Cuidar da Cidade.
<b>Objetivos do Eixo</b>	Ipatinga cidade de elevada qualidade de vida, com saneamento, infraestrutura adequada e sustentável.
<b>Programa 0014</b>	Mobilidade Urbana.
<b>Objetivo do Programa</b>	Melhorar a mobilidade, acessibilidade e segurança viária, reduzir os acidentes nas vias do município, garantindo o deslocamento seguro e eficaz de todos os usuários.
<b>Responsável</b>	Secretaria Municipal de Serviços Urbanos e Meio Ambiente.

<b>Eixo</b>	Inovar na Gestão.
<b>Objetivos do Eixo</b>	Ipatinga cidade de gestão participativa, transparente e realizadora.
<b>Programa 0002</b>	Apoio Administrativo.
<b>Objetivo do Programa</b>	Desenvolver ações administrativas e financeiras visando garantir apoio aos recursos humanos, materiais, financeiros, técnicos e institucionais para execução das ações e gestão das políticas públicas do governo.
<b>Responsável</b>	Secretaria Municipal de Administração.

<b>Eixo</b>	Inovar na Gestão.
<b>Objetivos do Eixo</b>	Ipatinga cidade de gestão participativa, transparente e realizadora.
<b>Programa 0003</b>	Organização e Modernização Administrativa e Fazendária.
<b>Objetivo do Programa</b>	Modernizar os instrumentos de planejamento e gestão, otimizar a administração tributária e melhorar a qualidade do gasto público, a fim de proporcionar aos munícipes um governo eficiente, que gere serviços de qualidade, aumento de receitas ou redução do custo unitário dos serviços prestados à coletividade.
<b>Responsável</b>	Secretaria Municipal de Planejamento.

<b>Eixo</b>	Inovar na Gestão.
<b>Objetivos do Eixo</b>	Ipatinga cidade de gestão participativa, transparente e realizadora.
<b>Programa 0018</b>	Comunicação Eficiente da Gestão Pública a todos os Stakeholders.
<b>Objetivo do Programa</b>	Levar a informação clara e objetiva a todos os públicos, dando publicidade e transparência às ações do executivo, garantindo a participação popular nas campanhas, bem como promover maior proximidade entre o poder público e a comunidade; promover a interação dos públicos com o poder público e garantir uma resposta mais rápida às demandas da comunidade.
<b>Responsável</b>	Secretaria Municipal de Comunicação Social







## PODER LEGISLATIVO

Programa: PROCESSO LEGISLATIVO MUNICIPAL

Objetivo: ANALISAR, PROPOR E VOTAR AS PROPOSIÇÕES NORMATIVAS DE INTERESSE MUNICIPAL; FISCALIZAR A ADMINISTRAÇÃO DO MUNICÍPIO; BEM COMO JULGAR O PREFEITO EM CASO DE INFRAÇÕES POLÍTICO-ADMINISTRATIVAS.

## OPERAÇÕES ESPECIAIS

Programa: OPERAÇÕES ESPECIAIS

Objetivo: PROMOVER O PAGAMENTO DE ENCARGOS ESPECIAIS

Programa: RESERVA DE CONTINGENCIA

Objetivo: GARANTIR RECURSOS ORÇAMENTÁRIOS PARA O ATENDIMENTO DE PASSIVOS CONTINGENTES, OUTROS RISCOS E EVENTOS FISCAIS IMPREVISTOS E TAMBÉM COMO FONTE DE RECURSOS PARA ABERTURA DE CRÉDITOS ADICIONAIS.


## EIXO 1 : CRESCER E DESENVOLVER

Programa: FOMENTO AO DESENVOLVIMENTO SOCIOECONÔMICO, EMPREENDEDORISMO E GERAÇÃO DE EMPREGO E RENDA

Objetivo: PROMOVER O DESENVOLVIMENTO SOCIOECONÔMICO LOCAL COM FOCO NA MELHORIA DO AMBIENTE DE NEGÓCIOS, NO FOMENTO AO EMPREENDEDORISMO E ESTÍMULO À COMPETITIVIDADE EMPRESARIAL, GERAÇÃO DE EMPREGO E RENDA, INCENTIVO AO TURISMO E AO AGRONEGÓCIO

**EIXO 2: CUIDAR DAS PESSOAS**

- Programa:** GESTÃO DAS REDES DE SAÚDE DO SUS
- Objetivo:** GARANTIR E AMPLIAR O ACESSO A POPULAÇÃO AOS SERVIÇOS DE SAÚDE COM AÇÕES MULTISSETORIAIS.
- Programa:** ISONOMIA, EFETIVIDADE E EDUCAÇÃO
- Objetivo:** GARANTIR O DESENVOLVIMENTO DA EDUCAÇÃO BÁSICA, RESPEITANDO A DIGNIDADE DA PESSOA HUMANA. PROPORCIONAR UM ENSINO DE QUALIDADE, INCLUSIVE E TRANSFORMADOR CONTRIBUINDO PARA TRANSFORMAÇÃO PROFISSIONAL. ESTIMULAR A PRÁTICA ESPORTIVA ATRAVÉS DE CAMPEONATOS E EVENTOS INTERESCOLARES, ALÉM DE REAVER A EDUCAÇÃO MORAL E CÍVICA DE TODOS OS DISCENTES E DOCENTES.
- Programa:** ADMINISTRAÇÃO DO FUNDEB
- Objetivo:** GARANTIR E OPORTUNIZAR CONDIÇÕES PARA ADEQUADA REMUNERAÇÃO E VALORIZAÇÃO DOS PROFISSIONAIS DA EDUCAÇÃO ASSEGURANDO UM AMBIENTE DE TRABALHO QUE RESULTA NA EXCELÊNCIA DO ENSINO, ALÉM DE PRECONIZAR OS CARGOS E SALÁRIOS DOS PROFISSIONAIS DA EDUCAÇÃO.
- Programa:** POLO DE APOIO PARA EDUCAÇÃO A DISTÂNCIA
- Objetivo:** GARANTIR A QUALIDADE PEDAGÓGICA E DE INFRAESTRUTURA, BEM COMO AMPLIAR A OFERTA DOS CURSOS DE ENSINO SUPERIOR E ESPECIALIZAÇÃO ALIADA À DEMANDA DE FORMAÇÃO.
- Programa:** IPATINGA TEM CULTURA
- Objetivo:** REGULAMENTAR E IMPLANTAR OS ELEMENTOS ESTRUTURANTES DO SISTEMA MUNICIPAL DE CULTURA; GARANTIR A REALIZAÇÃO DAS METAS, ESTRATÉGIAS E AÇÕES PROPOSTAS NO PLANO MUNICIPAL DE CULTURA; PROMOVER O DESENVOLVIMENTO DA CULTURA LOCAL ATRAVÉS DO FORTALECIMENTO DE SEUS VALORES SIMBÓLICOS E ARTÍSTICOS; GARANTIR A PRESERVAÇÃO E MANUTENÇÃO DO PATRIMÔNIO HISTÓRICO E ARTÍSTICO E A MANUTENÇÃO DAS UNIDADES ADMINISTRATIVAS.
- Programa:** DEMOCRATIZAÇÃO DAS PRÁTICAS DE ESPORTE E LAZER
- Objetivo:** FOMENTAR E INCENTIVAR AÇÕES QUE GARANTAM A IMPLANTAÇÃO E AMPLIAÇÃO DE PROJETOS ESPORTIVOS E PARADESPORTIVOS EM SUAS DIMENSÕES E TAMBÉM DE LAZER PARA A POPULAÇÃO, OBSERVANDO AS NECESSIDADES DAS FAIXAS ETÁRIAS, A ACESSIBILIDADE, INCLUSÃO SOCIAL E A DIVERSIDADE CULTURAL, DE MODO DESCENTRALIZADO EM DIVERSOS BAIRROS DA CIDADE.
- Programa:** FORTALECIMENTO DO SISTEMA ÚNICO DE ASSISTÊNCIA SOCIAL
- Objetivo:** APRIMORAR A GESTÃO DO SUAS, CONFORME PRECONIZADO PELA NORMA OPERACIONAL BÁSICA DA ASSISTÊNCIA SOCIAL (NOB SUAS 2012), GARANTINDO O ACESSO DAS FAMÍLIAS E INDIVÍDUOS EM SITUAÇÃO DE VULNERABILIDADE E RISCO SOCIAL A SERVIÇOS, BENEFÍCIOS, PROGRAMAS E PROJETOS.
- Programa:** HABITAÇÃO, CIDADANIA E DIGNIDADE
- Objetivo:** PROMOVER A DIGNIDADE DA PESSOA HUMANA E A CIDADANIA, COMO PRINCÍPIOS ESSENCIAIS NA GESTÃO DE PROGRAMAS DE HABITAÇÃO, ATRAVÉS DE PROGRAMAS PROMOVIDOS PELO TRABALHO TÉCNICO E SOCIAL, PROMOVER A URBANIZAÇÃO, REGULARIZAÇÃO FUNDIÁRIA E O APOIO A AUTOCONSTRUÇÃO, JUNTO À POPULAÇÃO DE BAIXA RENDA, ESPECIALMENTE EM ASSENTAMENTOS CONSOLIDADOS E PRECÁRIOS.
- Programa:** SEGURANÇA: CONSCIENTIZAÇÃO, PROTEÇÃO ESTRATÉGICA E ORDENAMENTO SOCIAL
- Objetivo:** CONSCIENTIZAR E AUXILIAR O CONSUMIDOR, ESTIMULAR A POPULAÇÃO A SE PREVENIR E EVITAR





**Anexo II - Programas e objetivos****EIXO 2: CUIDAR DAS PESSOAS**

ACIDENTES EM ÁREAS DE RISCO E TOMAR AÇÕES JUNTO A ÓRGÃOS E INSTITUIÇÕES DE SEGURANÇA PÚBLICA PARA O DESENVOLVIMENTO DA SEGURANÇA DA CIDADE

**EIXO 3: CUIDAR DA CIDADE**

- Programa:** INFRAESTRUTURA FÍSICA DE ESPORTE E LAZER
- Objetivo:** AMPLIAR, REFORMAR, MANTER E QUALIFICAR OS EQUIPAMENTOS PÚBLICOS PARA O ACESSO DA POPULAÇÃO AO ESPORTE E AO LAZER, POR MEIO DE ARTICULAÇÕES INTERSETORIAIS, PROMOVENDO A CIDADANIA, A INCLUSÃO SOCIAL E A QUALIDADE DE VIDA.
- Programa:** INFRAESTRUTURA E EQUIPAMENTOS PÚBLICOS
- Objetivo:** ATINGIR E MANTER UMA INFRAESTRUTURA COM MAIOR MODERNIDADE E EFICIÊNCIA, O QUE PERMITIRÁ O ADEQUADO ESCOAMENTO DA PRODUÇÃO LOCAL AO MESMO TEMPO EM QUE FACILITE A ACESSIBILIDADE AOS LOCAIS PÚBLICOS A TODOS OS CIDADÃOS.
- Programa:** MOBILIDADE URBANA
- Objetivo:** MELHORAR A MOBILIDADE, ACESSIBILIDADE E SEGURANÇA VIÁRIA, REDUZIR OS ACIDENTES NAS VIAS DO MUNICÍPIO, GARANTINDO O DESLOCAMENTO SEGURO E EFICAZ DE TODOS OS USUÁRIOS.
- Programa:** SUSTENTABILIDADE, DESENVOLVIMENTO E MEIO AMBIENTE
- Objetivo:** IMPLANTAR POLÍTICAS QUE FOMENTEM O DESENVOLVIMENTO SUSTENTÁVEL, VISANDO À PRESERVAÇÃO DO MEIO EM QUE A SOCIEDADE ESTÁ INSERIDA. GARANTIR, DE MANEIRA RESPONSÁVEL, A CONTINUIDADE, NÃO SÓ DESTA, COMO TAMBÉM DAS GERAÇÕES FUTURAS ATRAVÉS DE AÇÕES CONSISTENTES DE SANEAMENTO BÁSICO E DE MEIO AMBIENTE.
- Programa:** ILUMINAÇÃO PÚBLICA
- Objetivo:** PROVER LUZ OU CLARIDADE ARTIFICIAL AOS LOGRADOUROS PÚBLICOS NO PERÍODO NOTURNO, ILUMINANDO DE MANEIRA ADEQUADA E CRITERIOSA DE ACORDO COM SUAS ESPECIFICIDADES, GERANDO ASSIM, A SENSÇÃO DE CONFORTO A TODOS OS MUNICÍPIES.
- Programa:** ADMINISTRAÇÃO DOS PRÉDIOS PÚBLICOS
- Objetivo:** DESENVOLVER AÇÕES QUE FOMENTEM A POLÍTICA DE AUSTERIDADE DOS GASTOS PÚBLICOS PERANTE AS CONCESSIONÁRIAS DE DISTRIBUIÇÃO DE ENERGIA ELÉTRICA E SANEAMENTO, DE MODO A PROPORCIONAR UM DESENVOLVIMENTO SUSTENTÁVEL DO MUNICÍPIO DE IPATINGA.



**Anexo II - Programas e objetivos****EIXO 4: INOVAR NA GESTÃO**

- Programa:** APOIO ADMINISTRATIVO
- Objetivo:** DESENVOLVER AÇÕES ADMINISTRATIVAS E FINANCEIRAS VISANDO GARANTIR APOIO AOS RECURSOS HUMANOS, MATERIAIS, FINANCEIROS, TÉCNICOS E INSTITUCIONAIS PARA EXECUÇÃO DAS AÇÕES E GESTÃO DAS POLÍTICAS PÚBLICAS DO GOVERNO.
- Programa:** ORGANIZAÇÃO E MODERNIZAÇÃO ADMINISTRATIVA E FAZENDÁRIA
- Objetivo:** MODERNIZAR OS INSTRUMENTOS DE PLANEJAMENTO E GESTÃO, OTIMIZAR A ADMINISTRAÇÃO TRIBUTÁRIA E MELHORAR A QUALIDADE DO GASTO PÚBLICO, A FIM DE PROPORCIONAR AOS MUNICÍPIOS UM GOVERNO EFICIENTE, QUE GERE SERVIÇOS DE QUALIDADE, AUMENTO DE RECEITAS OU REDUÇÃO DO CUSTO UNITÁRIO DOS SERVIÇOS PRESTADOS A COLETIVIDADE.
- Programa:** COMUNICAÇÃO EFICIENTE DA GESTÃO PÚBLICA A TODOS OS STAKEHOLDERS
- Objetivo:** LEVAR A INFORMAÇÃO CLARA E OBJETIVA A TODOS OS PÚBLICOS, DANDO PUBLICIDADE E TRANSPARÊNCIA ÀS AÇÕES DO EXECUTIVO, GARANTINDO A PARTICIPAÇÃO POPULAR NAS CAMPANHAS, BEM COMO PROMOVER MAIOR PROXIMIDADE ENTRE O PODER PÚBLICO E A COMUNIDADE, PROMOVER A INTERAÇÃO DOS PÚBLICOS COM O PODER PÚBLICO E GARANTIR UMA RESPOSTA MAIS RÁPIDA ÀS DEMANDAS DA COMUNIDADE.







**PODER LEGISLATIVO**

**PROGRAMA 0001 - PROCESSO LEGISLATIVO MUNICIPAL**

Unid. Gestora: 10100 CÂMARA MUNICIPAL  
 Público Alvo: POPULAÇÃO EM GERAL  
 Objetivo: ANALISAR, PROPOR E VOTAR AS PROPOSIÇÕES NORMATIVAS DE INTERESSE MUNICIPAL; FISCALIZAR A ADMINISTRAÇÃO DO MUNICÍPIO; BEM COMO JULGAR O PREFEITO EM CASO DE INFRAÇÕES POLÍTICO-ADMINISTRATIVAS.

**Origem do Recurso:**

	2022	2023	2024	2025	TOTAL
Fonte RECURSO PROPRIO	37.805.000	39.030.000	40.198.000	41.401.000	158.434.000
<b>TOTAL:</b>	<b>37.805.000</b>	<b>39.030.000</b>	<b>40.198.000</b>	<b>41.401.000</b>	<b>158.434.000</b>

**Ações:**

Ação: 2001 - PUBLICIDADE E DIVULGAÇÃO INSTITUCIONAL  
 Unidade Executora: 101000001 - CÂMARA MUNICIPAL  
 Produto: ATIVIDADE MANTIDA  
 Finalidade: REALIZAR DESPESAS RELATIVAS COM A PUBLICIDADE INSTITUCIONAL DO PODER LEGISLATIVO MUNICIPAL

Meta	Unidade Medida	2022	2023	2024	2025	TOTAL
FINANCEIRA	R\$	500.000	516.000	531.000	547.000	2.094.000
FÍSICA	%	100	100	100	100	400

Ação: 2002 - PROVENTOS DE SERVIDORES INATIVOS E PENSÕES PREVIDENCIÁRIAS  
 Unidade Executora: 101000001 - CÂMARA MUNICIPAL  
 Produto: ATIVIDADE MANTIDA  
 Finalidade: PROMOVER AS DESPESAS REFERENTES AOS PROVENTOS DE SERVIDORES INATIVOS E PENSÕES PREVIDENCIÁRIAS POR MOTIVO DE MORTE DE SERVIDORES, CONFORME LEGISLAÇÃO PERTINENTE.

Meta	Unidade Medida	2022	2023	2024	2025	TOTAL
FINANCEIRA	R\$	4.804.000	4.960.000	5.108.000	5.261.000	20.133.000
FÍSICA	%	100	100	100	100	400

Ação: 2003 - MANUTENÇÃO DAS FUNÇÕES E ATIVIDADES LEGISLATIVAS  
 Unidade Executora: 101000001 - CÂMARA MUNICIPAL  
 Produto: ATIVIDADE MANTIDA

Finalidade: CUSTEAR DESPESAS PARA O FUNCIONAMENTO ADMINISTRATIVO DA CÂMARA MUNICIPAL CONCERNENTE ÀS FUNÇÕES INSTITUCIONAIS, TAIS COMO DESPESAS COM PESSOAL, AQUISIÇÃO DE MATERIAIS DE EXPEDIENTE, CONTRATAÇÃO DE SERVIÇOS EM GERAL, AQUISIÇÃO DE EQUIPAMENTOS, MOBILIÁRIOS, SOFTWARES E AFINS, CUSTEAR DESPESAS COM ASSISTÊNCIA AO SERVIDOR, PROPICIAR O DESENVOLVIMENTO DE ATIVIDADES DE INTEGRAÇÃO DA POPULAÇÃO COM AÇÕES DO PODER LEGISLATIVO, MANTENDO AS ATIVIDADES DO CENTRO DE ATENÇÃO AO CIDADÃO, CÂMARA MIRIM, CORAL DA CÂMARA E ESCOLA DO LEGISLATIVO. PROVER OS RECURSOS NECESSÁRIOS À ORGANIZAÇÃO E PROMOÇÃO DE EVENTOS INSTITUCIONAIS E AFINS, CUSTEAR DESPESAS REFERENTES A VIAGEM DOS SERVIDORES E VEREDORES, CONFORME LEGISLAÇÃO PERTINENTE. PROPORCIONAR AOS SERVIDORES E AGENTES POLÍTICOS A PARTICIPAÇÃO EM CONGRESSOS, EVENTOS, SEMINÁRIOS E CURSOS DE APERFEIÇOAMENTO, IMPLEMENTAR REFORMAS NOS BENS MÓVEIS E IMÓVEIS DE USO DA CÂMARA.

Meta	Unidade Medida	2022	2023	2024	2025	TOTAL
FINANCEIRA	R\$	27.788.000	28.688.000	29.547.000	30.431.000	116.454.000
FÍSICA	%	100	100	100	100	400

Ação: 2004 - PREVIDÊNCIA BÁSICA  
 Unidade Executora: 101000001 - CÂMARA MUNICIPAL  
 Produto: ATIVIDADE MANTIDA  
 Finalidade: CUSTEAR ENCARGOS SOCIAIS PARA O INSTITUTO GERAL DE PREVIDÊNCIA.

Meta	Unidade Medida	2022	2023	2024	2025	TOTAL
FINANCEIRA	R\$	4.713.000	4.866.000	5.012.000	5.162.000	19.753.000
FÍSICA	%	100	100	100	100	400



**PODER LEGISLATIVO**

**TOTAL PODER LEGISLATIVO**

Fonte	2022	2023	2024	2025	TOTAL
RECURSO PRÓPRIO	37.805.000	39.030.000	40.198.000	41.401.000	158.434.000
<b>TOTAL:</b>	<b>37.806.000</b>	<b>39.030.000</b>	<b>40.198.000</b>	<b>41.401.000</b>	<b>158.434.000</b>





**OPERAÇÕES ESPECIAIS**

**PROGRAMA 0000 - OPERAÇÕES ESPECIAIS**

Unid. Gestora: 28000 ENCARGOS GERAIS DO MUNICÍPIO  
 Público Alvo: SECRETARIAS MUNICIPAIS  
 Objetivo: PROMOVER O PAGAMENTO DE ENCARGOS ESPECIAIS

**Origem do Recurso:**

Fonte	2022	2023	2024	2025	TOTAL
RECURSO PRÓPRIO	130.495.000	134.698.000	138.966.000	143.193.000	547.352.000
RECURSO UNIÃO	1.905.000	1.966.000	2.025.000	2.086.000	7.982.000
<b>TOTAL:</b>	<b>132.400.000</b>	<b>136.664.000</b>	<b>140.991.000</b>	<b>145.279.000</b>	<b>556.334.000</b>

**Ações:**

Ação: 0002 - ATENDIMENTO DE PRECATÓRIOS

Unidade Executora: 280000002 - RECURSOS SUPERVISIONADOS PELA PROGER

Produto: PAGAMENTOS REALIZADOS

Finalidade: GARANTIR O PAGAMENTO DE DÉBITOS ORIUNDOS DE SENTENÇAS TRANSITADAS EM JULGADO, CONSTANTES DE PRECATÓRIOS JUDICIÁRIOS APRESENTADOS ATÉ 1º DE JULHO.

Meta	Unidade Medida	2022	2023	2024	2025	TOTAL
FINANCEIRA	R\$	11.000.000	11.356.000	11.696.000	12.046.000	46.098.000
FÍSICA	%	100	100	100	100	400

Ação: 0003 - SENTENÇAS JUDICIAIS

Unidade Executora: 280000002 - RECURSOS SUPERVISIONADOS PELA PROGER

Produto: SENTENÇAS ATENDIDAS

Finalidade: GARANTIR PAGAMENTO DE DESPESAS DAS OBRIGAÇÕES DE PEQUENO VALOR A QUE ALUDE O § 3º DO ART. 100 DA CONSTITUIÇÃO FEDERAL DEFINIDAS PELA LEI MUNICIPAL 2323, DE 05/07/2007.

Meta	Unidade Medida	2022	2023	2024	2025	TOTAL
FINANCEIRA	R\$	4.000.000	4.129.000	4.252.000	4.379.000	16.760.000
FÍSICA	%	100	100	100	100	400

Ação: 0008 - INSS - PARCELAMENTO

Unidade Executora: 280000003 - RECURSOS SUPERVISIONADOS PELA SMF

Produto: PAGAMENTOS REALIZADOS

Finalidade: PAGAMENTO DE PRINCIPAL E DOS JUROS DO INSS - DIVIDA, LEI 12.810/2013.

Meta	Unidade Medida	2022	2023	2024	2025	TOTAL
FINANCEIRA	R\$	10.142.000	10.469.000	10.786.000	11.112.000	42.509.000
FÍSICA	%	100	100	100	100	400

Ação: 0009 - PAGAMENTO DA DÍVIDA PÚBLICA - BDMG

Unidade Executora: 280000003 - RECURSOS SUPERVISIONADOS PELA SMF

Produto: PAGAMENTOS REALIZADOS

Finalidade: GARANTIR O PAGAMENTO RELATIVO À AMORTIZAÇÃO E AOS ENCARGOS DA DÍVIDA DO FINANCIAMENTO DO PROGRAMA URBANIZA, BDMG - MUNICÍPIOS E PMAT - BDMG, CONTRATOS Nº 212.906, 217.385, 217.386, 217.388, 217.389, 198.881 E OUTROS.

Meta	Unidade Medida	2022	2023	2024	2025	TOTAL
FINANCEIRA	R\$	5.786.000	5.973.000	6.152.000	6.336.000	24.247.000
FÍSICA	%	100	100	100	100	400



**OPERAÇÕES ESPECIAIS**

**PROGRAMA 0000 - OPERAÇÕES ESPECIAIS**

Unid. Gestora: 28000 ENCARGOS GERAIS DO MUNICÍPIO  
 Público Alvo: SECRETARIAS MUNICIPAIS  
 Objetivo: PROMOVER O PAGAMENTO DE ENCARGOS ESPECIAIS

**Ações:**

Ação: 0010 - FINANCIAMENTO BANCO DO BRASIL  
 Unidade Executora: 280000003 - RECURSOS SUPERVISIONADOS PELA SMF  
 Produto: PAGAMENTOS REALIZADOS  
 Finalidade: GARANTIR O PAGAMENTO RELATIVO À AMORTIZAÇÃO E AOS ENCARGOS DA DÍVIDA DO REFINANCIAMENTO SOMMA BANCO DO BRASIL S/A, CONTRATO Nº: 20/50030-0.

Meta	Unidade Medida	2022	2023	2024	2025	TOTAL
FINANCEIRA	R\$	411.000	424.000	437.000	450.000	1.722.000
FÍSICA	%	100	100	100	100	400

Ação: 0013 - INDENIZAÇÕES E RESTITUIÇÕES  
 Unidade Executora: 280000003 - RECURSOS SUPERVISIONADOS PELA SMF  
 Produto: ATIVIDADE MANTIDA  
 Finalidade: GARANTIR PAGAMENTO DE DESPESAS COM INDENIZAÇÕES E RESTITUIÇÕES.

Meta	Unidade Medida	2022	2023	2024	2025	TOTAL
FINANCEIRA	R\$	50.000	50.000	50.000	50.000	200.000
FÍSICA	%	100	100	100	100	400

Ação: 0014 - PASEP - COMPETÊNCIA  
 Unidade Executora: 280000003 - RECURSOS SUPERVISIONADOS PELA SMF  
 Produto: PAGAMENTOS REALIZADOS  
 Finalidade: RECOLHIMENTO DO EXERCÍCIO.

Meta	Unidade Medida	2022	2023	2024	2025	TOTAL
FINANCEIRA	R\$	11.000.000	11.356.000	11.696.000	12.046.000	46.098.000
FÍSICA	%	100	100	100	100	400

Ação: 0015 - BENEFÍCIO PESSOAL APOSENTADO E PENSIONISTA  
 Unidade Executora: 280000004 - RECURSOS SUPERVISIONADOS PELA SMA  
 Produto: APOSENTADORIA COMPLEMENTADA  
 Finalidade: CUSTEAR A FOLHA DE PAGAMENTO DE SERVIDORES INATIVOS DA PREFEITURA DE IPATINGA.

Meta	Unidade Medida	2022	2023	2024	2025	TOTAL
FINANCEIRA	R\$	69.910.000	72.156.000	74.319.000	76.910.000	293.295.000
FÍSICA	%	100	100	100	100	400

Ação: 0016 - INSS - RENELOGIAÇÃO  
 Unidade Executora: 280000003 - RECURSOS SUPERVISIONADOS PELA SMF  
 Produto: PAGAMENTOS REALIZADOS  
 Finalidade: PAGAMENTO DE DESPESAS COM AMORTIZAÇÃO, JUROS E CORREÇÃO MONETÁRIA

Meta	Unidade Medida	2022	2023	2024	2025	TOTAL
FINANCEIRA	R\$	1.200.000	1.238.000	1.275.000	1.313.000	5.026.000
FÍSICA	%	100	100	100	100	400



**OPERAÇÕES ESPECIAIS**

**PROGRAMA 0000 - OPERAÇÕES ESPECIAIS**

Unid. Gestora: 28000 ENCARGOS GERAIS DO MUNICÍPIO  
Público Alvo: SECRETARIAS MUNICIPAIS  
Objetivo: PROMOVER O PAGAMENTO DE ENCARGOS ESPECIAIS

**Ações:**

Ação: 0017 - IPSEMG  
Unidade Executora: 28000003 - RECURSOS SUPERVISIONADOS PELA SMF  
Produto: PAGAMENTOS REALIZADOS  
Finalidade: PAGAMENTO DO PRINCIPAL DOS JUROS DO TERMO DE ACORDO COM O ESTADO DE MINAS GERAIS.

Meta	Unidade Medida	2022	2023	2024	2025	TOTAL
FINANCEIRA	R\$	280.000	289.000	298.000	307.000	1.174.000
FÍSICA	%	100	100	100	100	400

Ação: 0019 - DÍVIDA COM PESSOAL  
Unidade Executora: 28000003 - RECURSOS SUPERVISIONADOS PELA SMF  
Produto: PAGAMENTOS REALIZADOS  
Finalidade: PAGAMENTO DE RETORNO DE FÉRIAS ATRASADAS DOS SERVIDORES PÚBLICOS.

Meta	Unidade Medida	2022	2023	2024	2025	TOTAL
FINANCEIRA	R\$	50.000	52.000	54.000	56.000	212.000
FÍSICA	%	100	100	100	100	400

Ação: 0020 - FINANCIAMENTO CEF  
Unidade Executora: 28000003 - RECURSOS SUPERVISIONADOS PELA SMF  
Produto: PAGAMENTOS REALIZADOS  
Finalidade: GARANTIR O PAGAMENTO DO PRINCIPAL, JUROS E ENCARGOS DA DÍVIDA DO FINANCIAMENTO.

Meta	Unidade Medida	2022	2023	2024	2025	TOTAL
FINANCEIRA	R\$	18.571.000	19.172.000	19.976.000	20.274.000	77.993.000
FÍSICA	%	100	100	100	100	400



**OPERAÇÕES ESPECIAIS**

**PROGRAMA 9999 - RESERVA DE CONTINGENCIA**

Unid. Gestora: 28000 ENCARGOS GERAIS DO MUNICIPIO  
 Público Alvo: SECRETARIAS MUNICIPAIS  
 Objetivo: GARANTIR RECURSOS ORÇAMENTÁRIOS PARA O ATENDIMENTO DE PASSIVOS CONTINGENTES, OUTROS RISCOS E EVENTOS FISCAIS IMPREVISTOS E TAMBÉM COMO FONTE DE RECURSOS PARA ABERTURA DE CRÉDITOS ADICIONAIS.

**Origem do Recurso:**

Fonte	2022	2023	2024	2025	TOTAL
RECURSO PRÓPRIO	20.000.000	20.000.000	20.000.000	20.000.000	80.000.000
<b>TOTAL:</b>	<b>20.000.000</b>	<b>20.000.000</b>	<b>20.000.000</b>	<b>20.000.000</b>	<b>80.000.000</b>

**Ações:**

Ação: 0001 - RESERVA DE CONTINGÊNCIA  
 Unidade Executora: 280000001 - ENCARGOS GERAIS DO MUNICIPIO  
 Produto: RESERVA DE CONTINGÊNCIA  
 Finalidade: GARANTIR RECURSO ORÇAMENTÁRIO PARA O ATENDIMENTO DE PASSIVOS CONTINGENTES, OUTROS RISCOS E EVENTOS FISCAIS IMPREVISTOS E TAMBÉM COMO FONTE DE RECURSOS PARA ABERTURA DE CRÉDITOS ADICIONAIS.

Méda	Unidade Medida	2022	2023	2024	2025	TOTAL
FINANCEIRA	R\$	10.000.000	10.000.000	10.000.000	10.000.000	40.000.000
FÍSICA	%	100	100	100	100	400

Ação: 0021 - RESERVA DE EMENDAS IMPOSITIVAS

Unidade Executora: 280000001 - ENCARGOS GERAIS DO MUNICIPIO  
 Produto: RESERVA DE CONTINGÊNCIA  
 Finalidade: GARANTIR RECURSOS PARA ATENDIMENTO ÀS EMENDAS PARLAMENTARES CONFORME EMENDA Nº 29 À LEI ORGÂNICA DO MUNICIPIO DE IPATINGA.

Méda	Unidade Medida	2022	2023	2024	2025	TOTAL
FINANCEIRA	R\$	10.000.000	10.000.000	10.000.000	10.000.000	40.000.000
FÍSICA	%	0	0	0	0	0

**TOTAL OPERAÇÕES ESPECIAIS**

Fonte	2022	2023	2024	2025	TOTAL
RECURSO PRÓPRIO	150.495.000	154.698.000	158.966.000	163.193.000	627.352.000
RECURSO UNIÃO	1.905.000	1.966.000	2.025.000	2.086.000	7.982.000
<b>TOTAL:</b>	<b>152.400.000</b>	<b>156.664.000</b>	<b>160.991.000</b>	<b>165.279.000</b>	<b>635.334.000</b>





**EIXO 1 : CRESCER E DESENVOLVER**

Objetivo de Governo: IPATINGA COM ECONOMIA MUNICIPAL EM CONTINUO CRESCIMENTO SUSTENTAVEL

**PROGRAMA 0017 - FOMENTO AO DESENVOLVIMENTO SOCIOECONÔMICO, EMPREENDEDORISMO E GERAÇÃO DE EMPREGO E RENDA**

Unid. Gestora: 20900 SECRETARIA MUNICIPAL DE DESENVOLVIMENTO ECONÔMICO E TURISMO  
 Público Alvo: POPULAÇÃO EM GERAL  
 Objetivo: PROMOVER O DESENVOLVIMENTO SOCIOECONÔMICO LOCAL COM FOCO NA MELHORIA DO AMBIENTE DE NEGÓCIOS, NO FOMENTO AO EMPREENDEDORISMO E ESTÍMULO À COMPETITIVIDADE EMPRESARIAL, GERAÇÃO DE EMPREGO E RENDA, INCENTIVO AO TURISMO E AO AGRONEGÓCIO

**Origem do Recurso:**

	2022	2023	2024	2025	TOTAL
Fonte					
RECURSO PRÓPRIO	336.000	347.000	357.000	450	1.408.000
RECURSO UNIÃO	29.151.000	42.821.000	14.621.000	150	96.214.000
<b>TOTAL:</b>	<b>29.487.000</b>	<b>43.168.000</b>	<b>14.978.000</b>	<b>11.989.000</b>	<b>99.622.000</b>

**Indicadores:**

	Data	Índice Atual	2022	2023	2024	2025	TOTAL
<b>Descrição</b>							
AUMENTO DE ABERTURA DE EMPRESAS POR ANO (UN)	31/12/2020	353	400	450	500	550	
AUMENTO DE EMPREENDEDORES CAPACITADOS PELO MUNICÍPIO (UN)	31/12/2019	36	100	150	200	250	
AUMENTO DE EMPREGABILIDADE FORMAL NO MUNICÍPIO AO ANO (UN)	31/12/2020	21.611	2.600	2.800	3.000	3.200	
AUMENTO DE PESSOAS QUALIFICADAS POR ANO (UN)	31/12/2019	1.000	1.000	2.000	3.000	4.000	
AUMENTO DO NÚMERO DE EMPREGOS FORMALS NAS ATIVIDADES DE TURISMO DO MUNICÍPIO (UN)	31/12/2019	7.060	8.000	8.500	9.000	10.000	
AUMENTO DO NÚMERO DE EMPRESAS (MEI) FORMALIZADAS/REGULARIZADAS (UN)	31/12/2020	673	1.000	1.000	15.000	2.000	
AUMENTO DO NÚMERO DE ESTABELECIMENTOS NO SETOR DE TURISMO DO MUNICÍPIO (UN)	31/12/2019	865	900	950	1.000	1.100	
AUMENTO DO VOLUME DE COMERCIALIZAÇÃO DE HORTIFRUTIGRANJEIROS POR ANO (UN)	31/12/2019	55.592.544	60.000.000	62.000.000	65.000.000	70.000.000	
AUMENTO DOS ATENDIMENTOS EM ASSISTÊNCIA TÉCNICA E EXTENSÃO RURAL (UN)	31/12/2020	100	100	150	150	150	
AUMENTO NA RENDA MÉDIA INDIVIDUAL NO SETOR TURÍSTICO (%)	31/12/2019	1.735,32	1.908,85	2.099,73	2.099,73	2.309,71	
DIMINUIÇÃO DE BAIXAS DE EMPRESAS POR ANO (UN)	31/12/2020	150	120	100	100	100	
DIMINUIÇÃO DE BAIXAS PROFISSIONAIS POR CLT (UN)	31/12/2020	25.414	22.000	21.000	20.000	19.000	
MELHORIA NO SANIAMENTO BÁSICO RURAL - AUMENTO DE INSTALAÇÕES DE FOSSAS SEPTICAS NOS MUNICÍPIO (UN)	31/12/2020	100	150	150	150	150	
NÚMERO DE EQUIPAMENTOS TURÍSTICOS MELHORADOS NO MUNICÍPIO (UN)	31/12/2020	4	4	4	4	4	
NÚMERO DE EVENTOS PARA O FOMENTO AO TURISMO (UN)	31/12/2019	3	3	3	4	4	
REDUÇÃO DO PRAZO DE REGISTRO DE EMPRESA (H)	01/01/2021	17	15	12	10	8	
ROUBOS CONSUMADOS E TENTADOS (UN)	31/12/2020	674.000	700.000	1.000.000	1.000.000	1.000.000	

**Ações:**

Ação: 1065 - SERVIÇOS E INFRAESTRUTURA TECNOLÓGICA DE DESENVOLVIMENTO E TURISMO  
 Unidade Executora: 209000002 - DEPTO DE APOIO AO DESENVOLVIMENTO  
 Produto: EQUIPAMENTOS INSTALADOS E MELHORADOS  
 Finalidade: FOMENTAR A ECONOMIA DO MUNICÍPIO PROMOVENDO A INSTALAÇÃO DE GRANDES EQUIPAMENTOS GERADORES DE EMPREGO E RENDA E MELHORIA NOS SERVIÇOS.

	2022	2023	2024	2025	TOTAL
Meta					
FINANCEIRA	26.751.000	40.421.000	13.421.000	10.421.000	91.014.000
FÍSICA	2	2	3	2	9

**EIXO 1 : CRESCER E DESENVOLVER**

Objetivo de Governo: IPATINGA COM ECONOMIA MUNICIPAL EM CONTÍNUO CRESCIMENTO SUSTENTÁVEL

**PROGRAMA 0017 - FOMENTO AO DESENVOLVIMENTO SOCIOECONÔMICO, EMPREENDEDORISMO E GERAÇÃO DE EMPREGO E RENDA**

Unid. Gestora: 20900 SECRETARIA MUNICIPAL DE DESENVOLVIMENTO ECONÔMICO E TURISMO

Público Alvo: POPULAÇÃO EM GERAL

Objetivo: PROMOVER O DESENVOLVIMENTO SOCIOECONÔMICO LOCAL COM FOCO NA MELHORIA DO AMBIENTE DE NEGÓCIOS, NO FOMENTO AO EMPREENDEDORISMO E ESTÍMULO À COMPETITIVIDADE EMPRESARIAL, GERAÇÃO DE EMPREGO E RENDA, INCENTIVO AO TURISMO E AO AGRONEGÓCIO

**Ações:**

Ação: 2179 - REALIZAÇÃO E APOIO ÀS ATIVIDADES DE FOMENTO AO TURISMO

Unidade Executora: 23000001 - FUNDO MUNICIPAL DE TURISMO

Produto: APOIO MANTIDO

Finalidade: FOMENTAR O DESENVOLVIMENTO DE IPATINGA POR MEIO DO TURISMO PARA A DIVERSIFICAÇÃO DA ECONOMIA.

Meta	Unidade Medida	2022	2023	2024	2025	TOTAL
FINANCEIRA	R\$	90.000	93.000	96.000	99.000	378.000
FÍSICA	%	100	100	100	100	400

Ação: 2220 - FOMENTO AS MICROEMPRESAS E EMPRESAS DE PEQUENO PORTE DO MUNICÍPIO

Unidade Executora: 20900002 - DEPTO DE APOIO AO DESENVOLVIMENTO

Produto: NOVAS EMPRESAS INSTALADAS

Finalidade: INCENTIVAR A INSTALAÇÃO DE MICROEMPRESAS E EMPRESAS DE PEQUENO PORTE NAS ÁREAS URBANAS E RURAIS DO MUNICÍPIO.

Meta	Unidade Medida	2022	2023	2024	2025	TOTAL
FINANCEIRA	R\$	44.000	44.000	44.000	44.000	176.000
FÍSICA	UN	1.500	1.500	1.500	1.500	6.000

Ação: 2221 - FOMENTO DO AGRONEGÓCIO

Unidade Executora: 20900002 - DEPTO DE APOIO AO DESENVOLVIMENTO

Produto: AGRONEGÓCIO FOMENTADO

Finalidade: PROMOVER O DESENVOLVIMENTO DA AGRICULTURA FAMILIAR PROPICIANDO O AUMENTO DA PRODUÇÃO RURAL E A INSERÇÃO DA PRODUÇÃO NO MERCADO CONSUMIDOR.

Meta	Unidade Medida	2022	2023	2024	2025	TOTAL
FINANCEIRA	R\$	2.064.000	2.068.000	1.071.000	1.075.000	6.278.000
FÍSICA	%	100	100	100	100	400

Ação: 2222 - PROGRAMA DE INCENTIVO AO TURISMO

Unidade Executora: 20900002 - DEPTO DE APOIO AO DESENVOLVIMENTO

Produto: TURISMO FOMENTADO

Finalidade: PROMOVER O DESENVOLVIMENTO DO TURISMO LOCAL E REGIONAL, COMO CIDADE INDUTORA DO TURISMO REGIONAL.

Meta	Unidade Medida	2022	2023	2024	2025	TOTAL
FINANCEIRA	R\$	16.000	16.000	16.000	16.000	64.000
FÍSICA	%	100	100	100	100	400

Ação: 2223 - FOMENTO AO DESENVOLVIMENTO DA INDÚSTRIA, COMÉRCIO, SERVIÇOS E INOVAÇÃO

Unidade Executora: 20900002 - DEPTO DE APOIO AO DESENVOLVIMENTO

Produto: EMPREENDEDORISMO FOMENTADO

Finalidade: PROMOVER O DESENVOLVIMENTO ECONÔMICO DO MUNICÍPIO POR MEIO DE MELHORIA NO AMBIENTE DE NEGÓCIO E APOIO AS ATIVIDADES DE CRESCIMENTO DA INDÚSTRIA, COMÉRCIO E SERVIÇOS.

Meta	Unidade Medida	2022	2023	2024	2025	TOTAL
FINANCEIRA	R\$	295.000	297.000	99.000	101.000	792.000
FÍSICA	%	100	100	100	100	400





**EIXO 1 : CRESCER E DESENVOLVER**

Objetivo de Governo: IPATINGA COM ECONOMIA MUNICIPAL EM CONTÍNUO CRESCIMENTO SUSTENTÁVEL

**PROGRAMA 0017 - FOMENTO AO DESENVOLVIMENTO SOCIOECONÔMICO, EMPREENDEDORISMO E GERAÇÃO DE EMPREGO E RENDA**

Unid. Gestora: 20900 SECRETARIA MUNICIPAL DE DESENVOLVIMENTO ECONÔMICO E TURISMO

Público Alvo: POPULAÇÃO EM GERAL

Objetivo: PROMOVER O DESENVOLVIMENTO SOCIOECONÔMICO LOCAL COM FOCO NA MELHORIA DO AMBIENTE DE NEGÓCIOS, NO FOMENTO AO EMPREENDEDORISMO E ESTÍMULO À COMPETITIVIDADE EMPRESARIAL, GERAÇÃO DE EMPREGO E RENDA, INCENTIVO AO TURISMO E AO AGRONEGÓCIO

**Ações:**

Ação: 2224 - QUALIFICAÇÃO, TECNOLOGIA E EMPREENDEDORISMO

Unidade Executora: 20900002 - DEPTO DE APOIO AO DESENVOLVIMENTO

Produto: PESSOAS QUALIFICADAS

Finalidade: INCENTIVAR A EDUCAÇÃO E VOCAÇÃO EMPREENDEDORA, QUALIFICAR, CAPACITAR E APERFEIÇOAR A MÃO DE OBRA DO MUNICÍPIO, VISANDO A DIMINUIÇÃO DO DESEMPREGO E A INICIATIVA DE NOVOS EMPREENDIMENTOS E AÇÕES DE INOVAÇÃO TECNOLÓGICA.

Meia FÍSICA	Unidade Medida		2022		2023		2024		2025		TOTAL
	R\$	UN	R\$	UN	R\$	UN	R\$	UN	R\$	UN	
227.000		1.000	229.000		231.000		233.000		233.000		920.000
			2.000		3.000		4.000		4.000		10.000

**TOTAL EIXO 1 : CRESCER E DESENVOLVER**

Fonte	2022		2023		2024		2025		TOTAL
	R\$	UN	R\$	UN	R\$	UN	R\$	UN	
RECURSO PRÓPRIO	336.000		347.000		357.000		368.000		1.408.000
RECURSO UNIÃO	29.151.000		42.821.000		14.621.000		11.621.000		98.214.000
<b>TOTAL:</b>	<b>29.487.000</b>		<b>43.168.000</b>		<b>14.978.000</b>		<b>11.989.000</b>		<b>99.622.000</b>



**EIXO 2: CUIDAR DAS PESSOAS**

Objetivo de Governo: IPATINGA, SAÚDE EM PRIMEIRO LUGAR

**PROGRAMA 0004 - GESTÃO DAS REDES DE SAÚDE DO SUS**

Unid. Gestora: 21000 FUNDO MUNICIPAL DE SAÚDE - SMS

Público Alvo: POPULAÇÃO EM GERAL

Objetivo: GARANTIR E AMPLIAR O ACESSO A POPULAÇÃO AOS SERVIÇOS DE SAÚDE COM AÇÕES MULTISSETORIAIS.

**Origem do Recurso:**

Fonte	2022	2023	2024	2025	TOTAL
FINANCIAMENTO	2.700.000	0	0	0	2.700.000
RECURSO ESTADO	46.367.000	34.965.000	34.361.000	34.375.000	150.068.000
RECURSO PRÓPRIO	157.099.000	162.182.000	167.039.000	172.042.000	658.362.000
RECURSO UNIÃO	204.263.000	203.263.000	203.263.000	203.263.000	814.052.000
TRANSFERÊNCIA INSTITUIÇÃO PÚBLICA OU PRIVADA	1.000	1.000	1.000	1.000	4.000
<b>TOTAL:</b>	<b>410.430.000</b>	<b>400.411.000</b>	<b>404.664.000</b>	<b>409.681.000</b>	<b>1.625.186.000</b>

**Indicadores:**

Descrição	Data	Índice Atual	2022	2023	2024	2025	2026
ATENDIMENTO A DENÚNCIAS, RECLAMAÇÕES E NOTIFICAÇÕES DE GERÊNCIA COLEGIADA SVS (%)	20/09/2021	88					90
COBERTURA DE ACOMPANHAMENTO DAS CONDIÇÕES DE SAÚDE DO PROGRAMA BOLSA FAMÍLIA (PBF) (%)	20/09/2021	90					91
COBERTURA POPACIONAL ESTIMADA DE SAÚDE BUCAL NA ATENÇÃO BÁSICA (%)	20/09/2021	43,73	46,34	47,34	50,11	52,11	52,11
COBERTURA POPACIONAL ESTIMADA PELAS EQUIPES DA ATENÇÃO BÁSICA (%)	20/09/2021	64	67,3	70,4	72	72	72
COBERTURA VACINAL ADEQUADA PARA TETRAVALENTE(DPT+HIB)/PENTAVALENTE EM CRIANÇAS MENORES DE 1 ANO DE IDADE (%)	20/09/2021	95	95	95	95	95	95
ENASFAF - EQUIPE DE NÚCLEO AMPLIADO SAÚDE DA FAMÍLIA E ATENÇÃO PRIMÁRIA ESTRUTURADO	20/09/2021	0	2	2	0	0	0
NO MUNICÍPIO (%)							
GARANTIA DE 6 OU MAIS CONSULTAS DE PRÉ-NATAL PARA AS GESTANTES CAPTADAS NO PRIMEIRO	20/09/2021	0	80	80	80	80	80
TRIMESTRE DE GRAVIDEZ (%)							
IDENTIFICAR RISCOS E SITUAÇÕES DE RISCOS (DURANTE A FISCALIZAÇÃO SANITÁRIA) E REALIZAR	20/09/2021	85	85	86	87	88	88
INSERÇÃO NO FORMSUS (%)							
IDENTIFICAÇÃO E ELIMINAÇÃO DE FOCUS E/OU CRIADOUROS DE AEDES AEGYPTI E AEDES ALBOPICTUS EM IMÓVEIS (%)	20/09/2021	80	80	81	82	83	83
MANTER 11 LEITOS DE ASSISTÊNCIA EM SAÚDE MENTAL NO HMEM (UN)	20/09/2021	0	11	11	11	11	11
NÚMERO ABSOLUTO DE ÓBITOS POR LEISHMANIOSE VISCERAL (CASOS NOVOS E RECIDIVAS), POR ANO E NOTIFICAÇÃO, POR LOCAL RESIDÊNCIA (UN)	20/09/2021	2	1	1	1	1	1
NÚMERO DE CASOS NOVOS DE AIDS EM MENORES DE 5 ANOS (UN)	20/09/2021	1	1	1	1	1	1
NÚMERO DE CASOS NOVOS DE SIFILIS CONGÊNITA EM MENORES DE UM ANO DE IDADE (%)	20/09/2021	30	29	28	27	26	26
NÚMERO DE ÓBITOS MATERNS EM DETERMINADO PERÍODO E LOCAL DE RESIDÊNCIA (UN)	20/09/2021	2	2	1	1	1	1
PERCENTUAL DE MUNICÍPIOS QUE REALIZAM NO MÍNIMO SEIS GRUPOS DE AÇÕES DE VIGILÂNCIA SANITÁRIA CONSIDERADAS NECESSÁRIAS A TODOS OS MUNICÍPIOS NO ANO (%)	20/09/2021	100	100	100	100	100	100
PROPORÇÃO DE CASOS DE DOENÇAS DE NOTIFICAÇÃO COMPULSÓRIA IMEDIATA (DNCI) ENCERRADAS EM ATÉ 60 DIAS APÓS NOTIFICAÇÃO (%)	20/09/2021	80	85	85	85	85	85
PROPORÇÃO DE CURA DE CASOS NOVOS DE HANSENIASE DIAGNOSTICADOS NOS ANOS DAS COORTES (%)	20/09/2021	87	88	88,1	88,2	88,3	88,3
PROPORÇÃO DE PARTO NORMAL NO SUS E NA SAÚDE SUPLEMENTAR (%)	20/09/2021	44,39	44,83	45,27	45,72	45,72	45,72





**EIXO 2: CUIDAR DAS PESSOAS**

Objetivo de Governo: IPATINGA, SAÚDE EM PRIMEIRO LUGAR

**PROGRAMA 0004 - GESTÃO DAS REDES DE SAÚDE DO SUS**

Unid. Gestora:	21000 FUNDO MUNICIPAL DE SAÚDE - SMS									
Público Alvo:	POPULAÇÃO EM GERAL									
Objetivo:	GARANTIR E AMPLIAR O ACESSO A POPULAÇÃO AOS SERVIÇOS DE SAÚDE COM AÇÕES MULTISSETORIAIS. RELACIONADOS AO TRABALHO (%)	02/09/2021	95	96	97					
	PROPORÇÃO DE REGISTRO DE ÓBITOS COM CAUSA BÁSICA DEFINIDA (%)	20/09/2021	95	95	95					
	PROPORÇÃO DE VACINAS SELECIONADAS DO CALENDÁRIO NACIONAL DE VACINAÇÃO PARA CRIANÇAS MENORES DE DOIS ANOS DE IDADE (%)	20/09/2021	75	75	75					
	PROPORÇÃO DE ÓBITOS DE MULHERES EM IDADE FÉRTIL INVESTIGADOS (%)	20/09/2021	97	97	97					
	PROPORÇÃO DE ÓBITOS INFANTIS E FETAIS INVESTIGADOS PACTUADO (%)	20/09/2021	97	97	97					
	PROPORÇÃO DE ÓBITOS MATERNS INVESTIGADOS (%)	20/09/2021	100	100	100					
	RAZÃO DE EXAMES CITOPATOLÓGICOS DO COLO DO ÚTERO EM MULHERES DE 25 A 64 ANOS (%)	20/09/2021	0,7	0,75	0,8					
	RAZÃO DE EXAMES DE MAMOGRAFIA DE RASTREAMENTO REALIZADOS EM MULHERES DE 50 A 69 ANOS NA POPULAÇÃO RESIDENTE DE DETERMINADO LOCAL E POPULAÇÃO DA MESMA FAIXA ETÁRIA (%)	20/09/2021	0,35	0,35	0,37					
	TAXA DE INFECÇÃO HOSPITALAR MENOR QUE 75% NO HMEM (%)	20/09/2021	0	100	100					
	TAXA DE MORTALIDADE INFANTIL (%)	20/09/2021	10,37	9,5	8,5					
	VIGILÂNCIA AMBIENTAL EM SAÚDE RELACIONADA À QUALIDADE DA ÁGUA PARA CONSUMO HUMANO (%)	31/03/2021	100	100	100					

**Ações:**

Ação: 1004 - CONSTRUÇÃO, AMPLIAÇÃO E REFORMA DE UNIDADES DE SERVIÇOS DE SAÚDE

Unidade Executora: 210000001 - GABINETE DO FMS - SMS

Produto: UNIDADES DE SERVIÇO DE SAÚDE REFORMADAS, AMPLIADAS E CONSTRUÍDAS

Finalidade: CONSTRUIR, AMPLIAR OU REFORMAR UNIDADES DE SERVIÇOS DE SAÚDE PARA ATENDER A DEMANDA DA POPULAÇÃO DO MUNICÍPIO DE IPATINGA E CONTRIBUIR PARA A MELHORIA DA QUALIDADE DE VIDA DA POPULAÇÃO POR MEIO DE ESTÍMULO A PRÁTICA FÍSICA.

Meta	Unidade Medida	2022	2023	2024	2025	TOTAL
FINANCEIRA	R\$	7.415.000	3.982.000	3.994.000	4.051.000	19.442.000
FÍSICA	UN	2	1	1	1	5

Ação: 1005 - PROGRAMA SAÚDE NA ESCOLA- PSE

Unidade Executora: 210000003 - DEPTO DE ATENÇÃO BÁSICA - FMS

Produto: PROGRAMA SAÚDE NA ESCOLA IMPLEMENTADA

Finalidade: IMPLEMENTAR AS AÇÕES DO PROGRAMA SAÚDE NA ESCOLA, POR MEIO DE INTEGRAÇÃO DAS REDES DO SISTEMA DE EDUCAÇÃO E DO SISTEMA ÚNICO DE SAÚDE.

Meta	Unidade Medida	2022	2023	2024	2025	TOTAL
FINANCEIRA	R\$	64.000	64.000	64.000	64.000	256.000
FÍSICA	%	100	100	100	100	400

Ação: 1006 - MANUTENÇÃO DAS ACADEMIAS DE SAÚDE

Unidade Executora: 210000003 - DEPTO DE ATENÇÃO BÁSICA - FMS

Produto: ACADEMIAS DE SAÚDE MANTIDAS

Finalidade: POTENCIALIZAR AS AÇÕES DE PROMOÇÃO DA SAÚDE NA ATENÇÃO PRIMÁRIA EM SAÚDE POR MEIO DO ESTÍMULO A PRÁTICA DE ATIVIDADES FÍSICAS.

Meta	Unidade Medida	2022	2023	2024	2025	TOTAL
FINANCEIRA	R\$	36.000	36.000	36.000	36.000	144.000
FÍSICA	%	100	100	100	100	400

**EIXO 2: CUIDAR DAS PESSOAS**

Objetivo de Governo: IPATINGA, SAÚDE EM PRIMEIRO LUGAR

**PROGRAMA 0004 - GESTÃO DAS REDES DE SAÚDE DO SUS**

**Unid. Gestora:** 21000 FUNDO MUNICIPAL DE SAÚDE - SMS  
**Público Alvo:** POPULAÇÃO EM GERAL  
**Objetivo:** GARANTIR E AMPLIAR O ACESSO A POPULAÇÃO AOS SERVIÇOS DE SAÚDE COM AÇÕES MULTISECTORIAIS.

**Ações:**

**Ação:** 1009 - SERVIÇO HOSPITALAR DE REFERÊNCIA (SHR)  
**Unidade Executora:** 210000005 - DEPTO DE ADMINISTRAÇÃO HOSPITALAR E URGÊNCIAS - FMS  
**Produto:** SERVIÇO HOSPITALAR DE REFERÊNCIA OFERTADO  
**Finalidade:** OFERTAR SUPORTE HOSPITALAR PARA SITUAÇÕES DE URGÊNCIA E EMERGÊNCIA DECORRENTES DO CONSUMO DE ALCOOL E OUTRAS DROGAS, BEM COMO DE COMORBIDADES PSQUIÁTRICAS E/OU CLÍNICAS.

Meta	Unidade Medida	2022	2023	2024	2025	TOTAL
FINANCEIRA	R\$	739.000	739.000	739.000	739.000	2.956.000
FÍSICA	%	100	100	100	100	400

**Ação:** 2037 - MANUTENÇÃO DA SECRETARIA MUNICIPAL DE SAÚDE-FMS

**Unidade Executora:** 210000001 - GABINETE DO FMS - SMS

**Produto:** SECRETARIA MANTIDA

**Finalidade:** PROJETAR E ORGANIZAR AS AÇÕES DE SERVIÇOS DE SAÚDE DESENVOLVIDAS PELA SMS.

Meta	Unidade Medida	2022	2023	2024	2025	TOTAL
FINANCEIRA	R\$	11.383.000	11.762.000	12.165.000	12.582.000	47.892.000
FÍSICA	%	100	100	100	100	400

**Ação:** 2038 - CONTROLE SOCIAL

**Unidade Executora:** 210000001 - GABINETE DO FMS - SMS

**Produto:** CONTROLE SOCIAL EFETIVADO

**Finalidade:** FORTALECER O CONSELHO MUNICIPAL DE SAÚDE, GARANTINDO O CUMPRIMENTO DE SUA MISSÃO E DE SEU PAPEL ESPECÍFICO E IMPLANTAR O PACTO EM DEFESA DO SUS COM NOVO MODELO DE GESTÃO, GARANTINDO ACESSO E GESTÃO PARTICIPATIVA COM FOCO EM RESULTADOS.

Meta	Unidade Medida	2022	2023	2024	2025	TOTAL
FINANCEIRA	R\$	33.000	34.000	35.000	36.000	138.000
FÍSICA	%	100	100	100	100	400

**Ação:** 2041 - GESTÃO DO SUS

**Unidade Executora:** 210000001 - GABINETE DO FMS - SMS

**Produto:** ATIVIDADE MANTIDA

**Finalidade:** QUALIFICAR A GESTÃO DO SISTEMA ÚNICO DE SAÚDE.

Meta	Unidade Medida	2022	2023	2024	2025	TOTAL
FINANCEIRA	R\$	9.000	9.000	9.000	9.000	36.000
FÍSICA	%	100	100	100	100	400

**Ação:** 2044 - CONSÓRCIOS DE SAÚDE

**Unidade Executora:** 210000001 - GABINETE DO FMS - SMS

**Produto:** CONSÓRCIO MANTIDO

**Finalidade:** GARANTIR A PARTICIPAÇÃO DO MUNICÍPIO EM CONSÓRCIOS PARA REALIZAÇÃO DE AÇÕES CONJUNTAS, INCREMENTANDO A QUALIDADE DOS SERVIÇOS PÚBLICOS PRESTADOS À POPULAÇÃO.

Meta	Unidade Medida	2022	2023	2024	2025	TOTAL
FINANCEIRA	R\$	1.002.000	1.002.000	1.002.000	1.002.000	4.008.000
FÍSICA	%	100	100	100	100	400





**EIXO 2: CUIDAR DAS PESSOAS**

Objetivo de Governo: IPATINGA, SAÚDE EM PRIMEIRO LUGAR

**PROGRAMA 0004 - GESTÃO DAS REDES DE SAÚDE DO SUS**

Unid. Gestora: 21000 FUNDO MUNICIPAL DE SAÚDE - SMS  
Público Alvo: POPULAÇÃO EM GERAL  
Objetivo: GARANTIR E AMPLIAR O ACESSO A POPULAÇÃO AOS SERVIÇOS DE SAÚDE COM AÇÕES MULTISECTORIAIS.

**Ações:**

Ação: 2045 - DECISÕES JUDICIAIS

Unidade Executora: 210000001 - GABINETE DO FMS - SMS

Produto: DECISÕES JUDICIAIS ATENDIDAS

Finalidade: CUMPRIR COM MANDADOS JUDICIAIS.

Métra	Unidade Medida	2022	2023	2024	2025	TOTAL
FINANCEIRA	R\$	2.510.000	2.598.000	2.689.000	2.791.000	10.588.000
FÍSICA	%	100	100	100	100	400

Ação: 2048 - VIGILÂNCIA EM SAÚDE DO MUNICÍPIO

Unidade Executora: 210000002 - DEPTO DE VIGILÂNCIA EM SAÚDE - FMS

Produto: AGRAVOS E CONTROLE DE DOENÇAS PREVENIDAS

Finalidade: COORDENAR AS AÇÕES DE COMBATE E CONTROLE DE EPIDEMIAS E ENDEMIAS, VIGILÂNCIA SANITÁRIA E AMBIENTAL E SAÚDE DO TRABALHADOR; ORGANIZAR E EXECUTAR AS AÇÕES QUE VISAM PREVENIR, DIMINUIR OU ELIMINAR OS RISCOS E AGRAVOS À SAÚDE, TRANSMITIDOS POR ANIMAIS, VETORES, HOSPEDEIROS, INTERMEDIÁRIOS E SINANTRÓPICOS DE RELEVÂNCIA PARA A SAÚDE PÚBLICA.; IDENTIFICAR E PREVENIR AGRAVOS PROVENIENTES DOS RISCOS BIOLÓGICOS, SOCIAIS E AMBIENTAIS; E CONSOLIDAR AS AÇÕES DA VIGILÂNCIA EPIDEMIOLÓGICA E CONTROLE DE DOENÇAS.

Métra	Unidade Medida	2022	2023	2024	2025	TOTAL
FINANCEIRA	R\$	11.439.000	10.984.000	11.108.000	11.271.000	44.802.000
FÍSICA	%	100	100	100	100	400

Ação: 2050 - INCENTIVO PARA CAMPANHAS DA VIGILÂNCIA EM SAÚDE

Unidade Executora: 210000002 - DEPTO DE VIGILÂNCIA EM SAÚDE - FMS

Produto: CAMPANHAS INCENTIVADAS

Finalidade: REALIZAR AÇÕES PREVENTIVAS DE COMBATE ÀS LEISHMANIOSES, EXECUTAR ATIVIDADES PARA CONTROLE DE FOCOS DO AEDES AEGYPTI E OUTRAS ZOONOSES.

Métra	Unidade Medida	2022	2023	2024	2025	TOTAL
FINANCEIRA	R\$	20.000	20.000	20.000	20.000	80.000
FÍSICA	%	100	100	100	100	400

Ação: 2052 - CENTRO DE REFERÊNCIA REGIONAL EM SAÚDE DO TRABALHADOR - CEREST

Unidade Executora: 210000002 - DEPTO DE VIGILÂNCIA EM SAÚDE - FMS

Produto: TRABALHADOR ASSISTIDO

Finalidade: DESENVOLVER NO ÂMBITO DE SUA ÁREA DE ABRANGÊNCIA, AÇÕES DE ATENÇÃO INTEGRAL À SAÚDE DO TRABALHADOR, ASSUMIR A FUNÇÃO DE SUPORTE TÉCNICO E CIENTÍFICO E SUPERVISIONAR A REDE DE SERVIÇOS, NA PRÁTICA DE INTERVENÇÃO ESPECIALIZADA.

Métra	Unidade Medida	2022	2023	2024	2025	TOTAL
FINANCEIRA	R\$	1.186.000	1.215.000	1.245.000	1.276.000	4.922.000
FÍSICA	%	100	100	100	100	400

**EIXO 2: CUIDAR DAS PESSOAS**

Objetivo de Governo: IPATINGA, SAÚDE EM PRIMEIRO LUGAR

**PROGRAMA 0004 - GESTÃO DAS REDES DE SAÚDE DO SUS**

**Unid. Gestora:** 21000 FUNDO MUNICIPAL DE SAÚDE - SMS  
**Público Alvo:** POPULAÇÃO EM GERAL  
**Objetivo:** GARANTIR E AMPLIAR O ACESSO A POPULAÇÃO AOS SERVIÇOS DE SAÚDE COM AÇÕES MULTISSETORIAIS.

**Ações:**

**Ação:** 2054 - MANUTENÇÃO DA ATENÇÃO PRIMÁRIA EM SAÚDE  
**Unidade Executora:** 210000003 - DEPTO DE ATENÇÃO BÁSICA - FMS  
**Produto:** ATIVIDADE MANTIDA  
**Finalidade:** TRAÇAR AS POLÍTICAS PÚBLICAS DE SAÚDE NO CONTEXTO DA ATENÇÃO BÁSICA E SECUNDÁRIA.

Meta	Unidade Medida	2022	2023	2024	2025	TOTAL
FINANCEIRA	R\$	27.010.000	27.616.000	28.532.000	29.496.000	112.654.000
FÍSICA	%	100	100	100	100	400

**Ação:** 2055 - ESTRATÉGIA SAÚDE DA FAMÍLIA - SF  
**Unidade Executora:** 210000003 - DEPTO DE ATENÇÃO BÁSICA - FMS  
**Produto:** AÇÕES ASSISTENCIAIS NAS ÁREAS COBERTAS PELA ESTRATÉGIA SAÚDE DA FAMÍLIA CUMPRIDAS  
**Finalidade:** IMPLEMENTAR A ATENÇÃO PRIMÁRIA EM SAÚDE A POPULAÇÕES DEFINIDAS TERRITORIALMENTE DE FORMA RESOLUTIVA, QUALIFICADA, INTEGRAL E HUMANIZADA.

Meta	Unidade Medida	2022	2023	2024	2025	TOTAL
FINANCEIRA	R\$	14.521.000	14.521.000	14.521.000	14.521.000	58.084.000
FÍSICA	%	100	100	100	100	400

**Ação:** 2058 - NÚCLEO DE APOIO À SAÚDE DA FAMÍLIA - NASF  
**Unidade Executora:** 210000003 - DEPTO DE ATENÇÃO BÁSICA - FMS  
**Produto:** ATENÇÃO BÁSICA APOIADA  
**Finalidade:** AUXILIAR NO APRIMORAMENTO DA ATENÇÃO BÁSICA AUMENTANDO SUA RESOLUTIVIDADE POR MEIO DE AÇÕES DE PROMOÇÃO A SAÚDE.

Meta	Unidade Medida	2022	2023	2024	2025	TOTAL
FINANCEIRA	R\$	22.000	22.000	22.000	22.000	88.000
FÍSICA	%	100	100	100	100	400

**Ação:** 2059 - AGENTES COMUNITÁRIOS DE SAÚDE - ACS  
**Unidade Executora:** 210000003 - DEPTO DE ATENÇÃO BÁSICA - FMS  
**Produto:** AÇÕES ASSISTENCIAIS DOS AGENTES COMUNITÁRIOS DE SAÚDE IMPLEMENTADAS  
**Finalidade:** IMPLEMENTAR AS AÇÕES DOS AGENTES COMUNITÁRIOS DE SAÚDE VISANDO A INTEGRAÇÃO DA COMUNIDADE E OS SERVIÇOS ASSISTENCIAIS BÁSICOS.

Meta	Unidade Medida	2022	2023	2024	2025	TOTAL
FINANCEIRA	R\$	7.409.000	7.409.000	7.409.000	7.409.000	29.636.000
FÍSICA	%	100	100	100	100	400

**Ação:** 2064 - MANUTENÇÃO DEPTO. DE ADMINISTRAÇÃO DO FUNDO DE SAÚDE - FMS  
**Unidade Executora:** 210000004 - DEPTO DE FUNDO DE SAÚDE- FMS  
**Produto:** DEPARTAMENTO MANTIDO  
**Finalidade:** PLANEJAR E COORDENAR A EXECUÇÃO ORÇAMENTÁRIA E FINANCEIRA DA SMS.

Meta	Unidade Medida	2022	2023	2024	2025	TOTAL
FINANCEIRA	R\$	1.230.000	1.273.000	1.318.000	1.363.000	5.184.000
FÍSICA	%	100	100	100	100	400



**EIXO 2: CUIDAR DAS PESSOAS**

Objetivo de Governo: IPATINGA, SAÚDE EM PRIMEIRO LUGAR

**PROGRAMA 0004 - GESTÃO DAS REDES DE SAÚDE DO SUS**

Unid. Gestora: 21000 FUNDO MUNICIPAL DE SAÚDE - SMS  
Público Alvo: POPULAÇÃO EM GERAL  
Objetivo: GARANTIR E AMPLIAR O ACESSO A POPULAÇÃO AOS SERVIÇOS DE SAÚDE COM AÇÕES MULTISECTORIAIS.

**Ações:**

Ação: 2065 - MANUTENÇÃO DO HOSPITAL MUNICIPAL

Unidade Executora: 21000005 - DEPTO DE ADMINISTRAÇÃO HOSPITALAR E URGÊNCIAS - FMS

Produto: INTERNAÇÕES EM URGÊNCIAS E EMERGENCIAS CLÍNICAS ATENDIDOS

Finalidade: MANTER A PRESTAÇÃO DE SERVIÇOS DE ASSISTÊNCIA NO HOSPITAL MUNICIPAL ELIANE MARTINS, OBJETIVANDO A MELHORIA DA QUALIDADE NOS ATENDIMENTOS DE URGÊNCIA, EMERGÊNCIA E INTERNAÇÕES.

Meta	Unidade Medida	2022	2023	2024	2025	TOTAL
FINANCEIRA	R\$	60.384.000	60.866.000	61.575.000	62.322.000	245.147.000
FÍSICA	%	100	100	100	100	400

Ação: 2066 - SAMU

Unidade Executora: 21000005 - DEPTO DE ADMINISTRAÇÃO HOSPITALAR E URGÊNCIAS - FMS

Produto: PACIENTES EM SITUAÇÃO DE URGÊNCIA E EMERGÊNCIA ATENDIDOS

Finalidade: ASSEGURAR A ESCUTA MÉDICA PERMANENTE PARA AS URGÊNCIAS E EMERGENCIAS, ATRAVÉS DE CHAMADAS TELEFÔNICAS, PROPORCIONANDO RESPOSTA ADEQUADA E ADAPTADA ÀS NECESSIDADES DO CIDADÃO, ATRAVÉS DE ORIENTAÇÃO OU PELO ENVIO DE EQUIPES.

Meta	Unidade Medida	2022	2023	2024	2025	TOTAL
FINANCEIRA	R\$	8.988.000	9.072.000	9.311.000	9.569.000	36.940.000
FÍSICA	%	100	100	100	100	400

Ação: 2067 - PROHOSP - GESTÃO COMPARTILHADA

Unidade Executora: 21000005 - DEPTO DE ADMINISTRAÇÃO HOSPITALAR E URGÊNCIAS - FMS

Produto: INCENTIVO MANTIDO

Finalidade: FORTALECER E MELHORAR A QUALIDADE DOS PROCEDIMENTOS EXECUTADOS PELO HOSPITAL MUNICIPAL ELIANE MARTINS, ATENDENDO AOS REQUISITOS PACTUADOS NO CONVÊNIO COM A SECRETARIA ESTADUAL DE SAÚDE - SES.

Meta	Unidade Medida	2022	2023	2024	2025	TOTAL
FINANCEIRA	R\$	13.775.000	10.382.000	10.202.000	10.231.000	44.590.000
FÍSICA	%	100	100	100	100	400

Ação: 2068 - MANUTENÇÃO DE UNIDADES DE PRONTO ATENDIMENTO - UPA

Unidade Executora: 21000005 - DEPTO DE ADMINISTRAÇÃO HOSPITALAR E URGÊNCIAS - FMS

Produto: ATENDIMENTO DE URGÊNCIA E EMERGÊNCIA OCORRIDO

Finalidade: ATENDER PACIENTES EM SITUAÇÕES DE AGRAVO DE SAÚDE.

Meta	Unidade Medida	2022	2023	2024	2025	TOTAL
FINANCEIRA	R\$	31.234.000	31.687.000	32.521.000	33.405.000	128.847.000
FÍSICA	%	100	100	100	100	400

Ação: 2069 - SERVIÇO DE ATENDIMENTO DOMICILIAR - SAD

Unidade Executora: 21000005 - DEPTO DE ADMINISTRAÇÃO HOSPITALAR E URGÊNCIAS - FMS

Produto: ATENDIMENTO DOMICILIAR OCORRIDO

Finalidade: PRESTAR SERVIÇO DE SAÚDE EM ATENDIMENTO DOMICILIAR.

Meta	Unidade Medida	2022	2023	2024	2025	TOTAL
FINANCEIRA	R\$	601.000	601.000	601.000	601.000	2.404.000
FÍSICA	%	100	100	100	100	400

**EIXO 2: CUIDAR DAS PESSOAS**

Objetivo de Governo: IPATINGA, SAÚDE EM PRIMEIRO LUGAR

**PROGRAMA 0004 - GESTÃO DAS REDES DE SAÚDE DO SUS**

Unid. Gestora: 21000 FUNDO MUNICIPAL DE SAÚDE - SMS  
Público Alvo: POPULAÇÃO EM GERAL  
Objetivo: GARANTIR E AMPLIAR O ACESSO A POPULAÇÃO AOS SERVIÇOS DE SAÚDE COM AÇÕES MULTISSETORIAIS.

**Ações:**

Ação: 2072 - SAÚDE BUCAL

Unidade Executora: 210000006 - DEPTO DE ATENÇÃO ESPECIALIZADA - FMS

Produto: TRATAMENTOS ODONTOLÓGICOS PREVENTIVOS E CURATIVOS COMPLETADOS

Finalidade: PROPICIAR TRATAMENTO ODONTOLÓGICO QUALIFICADO A TODOS OS PORTADORES DE DEFICIÊNCIA (REDE VIVER SEM LIMITES - PORTARIA Nº 1341 DE 13/06/2012 E DELIBERAÇÃO CIB - SUS - MG Nº 1232 DE 12/09/2012) E ASSEGURAR O ATENDIMENTO SOB ANESTESIA OU SEDAÇÃO A PACIENTES COM NECESSIDADES ESPECIAIS COM EXTENSA LIMITAÇÃO FÍSICA, MENTAL, COGNITIVA OU EMOCIONAL QUE IMPEÇA O TRATAMENTO EM AMBIENTE AMBULATORIAL E PROCEDIMENTOS CIRÚRGICOS BUCOMAXILOFACIAL, REABILITAÇÃO ORAL ATRAVÉS DA CONFEÇÃO DE PRÓTESES UNITÁRIAS, TOTAIS E PARCIAIS.

Meta	Unidade Medida	2022	2023	2024	2025	TOTAL
FINANCEIRA	R\$	2.252.000	2.297.000	2.357.000	2.420.000	9.326.000
FÍSICA	%	100	100	100	100	400

Ação: 2073 - CENTRO DE ESPECIALIDADES ODONTOLÓGICAS -CEO

Unidade Executora: 210000006 - DEPTO DE ATENÇÃO ESPECIALIZADA - FMS

Produto: TRATAMENTO ODONTOLÓGICO ESPECIALIZADO COMPLETADO

Finalidade: OFERTAR TRATAMENTO ODONTOLÓGICO ESPECIALIZADO, SENDO A REFERÊNCIA SECUNDÁRIA DE ATENDIMENTO NO ÂMBITO DO SUS.

Meta	Unidade Medida	2022	2023	2024	2025	TOTAL
FINANCEIRA	R\$	3.520.000	3.544.000	3.633.000	3.728.000	14.425.000
FÍSICA	%	100	100	100	100	400

Ação: 2076 - CONSULTÓRIO NA RUA

Unidade Executora: 210000003 - DEPTO DE ATENÇÃO BÁSICA - FMS

Produto: EQUIPE DE CONSULTÓRIO NA RUA FUNCIONANDO

Finalidade: ARTICULAR E PRESTAR ATENÇÃO INTEGRAL À SAÚDE DAS PESSOAS EM SITUAÇÃO DE RUA.

Meta	Unidade Medida	2022	2023	2024	2025	TOTAL
FINANCEIRA	R\$	457.000	424.000	422.000	422.000	1.725.000
FÍSICA	%	100	100	100	100	400

Ação: 2078 - REDE SAÚDE MENTAL CAPS II - CENTRO DE ATENÇÃO PSICOSSOCIAL - CLIPS

Unidade Executora: 210000006 - DEPTO DE ATENÇÃO ESPECIALIZADA - FMS

Produto: CLIPS MANTIDO

Finalidade: PRESTAR ATENDIMENTO ÀS PESSOAS PORTADORAS DE TRANSTORNO MENTAL EM SITUAÇÃO DE CRISE.

Meta	Unidade Medida	2022	2023	2024	2025	TOTAL
FINANCEIRA	R\$	1.999.000	1.940.000	1.978.000	2.022.000	7.939.000
FÍSICA	%	100	100	100	100	400

Ação: 2080 - LABORATÓRIO PÚBLICO DE ANÁLISES CLÍNICAS

Unidade Executora: 210000006 - DEPTO DE ATENÇÃO ESPECIALIZADA - FMS

Produto: EXAMES REALIZADOS

Finalidade: REALIZAR EXAMES DE PATOLOGIA CLÍNICA E CITOLOGIA PARA OS USUÁRIOS DO SUS.

Meta	Unidade Medida	2022	2023	2024	2025	TOTAL
FINANCEIRA	R\$	6.628.000	6.813.000	7.004.000	7.202.000	27.647.000
FÍSICA	%	100	100	100	100	400





**EIXO 2: CUIDAR DAS PESSOAS**

Objetivo de Governo: IPATINGA, SAÚDE EM PRIMEIRO LUGAR

**PROGRAMA 0004 - GESTÃO DAS REDES DE SAÚDE DO SUS**

Unid. Gestora: 21000 FUNDO MUNICIPAL DE SAÚDE - SMS  
 Público Alvo: POPULAÇÃO EM GERAL  
 Objetivo: GARANTIR E AMPLIAR O ACESSO A POPULAÇÃO AOS SERVIÇOS DE SAÚDE COM AÇÕES MULTISECTORIAIS.

**Ações:**

Ação: 2081 - MANUTENÇÃO DA POLICLINICA MUNICIPAL  
 Unidade Executora: 210000006 - DEPTO DE ATENÇÃO ESPECIALIZADA - FMS  
 Produto: CONSULTAS, EXAMES E PROCEDIMENTOS NA ATENÇÃO ESPECIALIZADA REALIZADOS  
 Finalidade: ATENDER DE FORMA INTEGRAL OS USUÁRIOS QUE NECESSITAM DE CONSULTAS ESPECIALIZADAS, EXAMES COMPLEMENTARES E PEQUENAS CIRURGIAS, ATENDIMENTO EM PRONTUÁRIO ELETRÔNICO, E DISPONIBILIZAÇÃO DE ATENÇÃO ESPECIALIZADA.

Meta	Unidade Medida	2022	2023	2024	2025	TOTAL
FINANCEIRA	R\$	12.695.000	13.066.000	13.450.000	13.847.000	53.058.000
FISICA	%	100	100	100	100	400

Ação: 2082 - CAPS I - CENTRO DE ATENÇÃO PSICOSSOCIAL INFANTIL  
 Unidade Executora: 210000006 - DEPTO DE ATENÇÃO ESPECIALIZADA - FMS  
 Produto: CAPS - I FUNCIONANDO  
 Finalidade: OFERECER SERVIÇOS DE ATENÇÃO PSICOSSOCIAL INFANTIL.

Meta	Unidade Medida	2022	2023	2024	2025	TOTAL
FINANCEIRA	R\$	824.000	799.000	804.000	815.000	3.242.000
FISICA	%	100	100	100	100	400

Ação: 2086 - ASSISTÊNCIA FARMACÉUTICA BÁSICA  
 Unidade Executora: 210000006 - DEPTO DE ATENÇÃO ESPECIALIZADA - FMS  
 Produto: MEDICAMENTOS REMUME FORNECIDOS  
 Finalidade: IMPLEMENTAR AS ATIVIDADES RELACIONADAS À ORIENTAÇÃO DA ASSISTÊNCIA FARMACÉUTICA, COM O PROPÓSITO DE AMPLIAR O ACESSO DOS USUÁRIOS DO SUS AOS MEDICAMENTOS, PROMOVENDO SEU USO RACIONAL.

Meta	Unidade Medida	2022	2023	2024	2025	TOTAL
FINANCEIRA	R\$	4.595.000	4.156.000	4.193.000	4.207.000	17.153.000
FISICA	%	100	100	100	100	400

Ação: 2087 - PROGRAMA DST/AIDS E HEPATITES VIRAIS  
 Unidade Executora: 210000006 - DEPTO DE ATENÇÃO ESPECIALIZADA - FMS  
 Produto: AÇÕES DE PROMOÇÃO À SAÚDE REALIZADAS  
 Finalidade: PROMOVER, PROTEGER, PREVENIR E TRATAR AS DST/AIDS E HEPATITES VIRAIS.

Meta	Unidade Medida	2022	2023	2024	2025	TOTAL
FINANCEIRA	R\$	2.001.000	2.061.000	2.123.000	2.187.000	8.372.000
FISICA	%	100	100	100	100	400

Ação: 2089 - MANUTENÇÃO DO SERVIÇO DE REGULAÇÃO  
 Unidade Executora: 210000007 - DEPARTAMENTO DE REGULAÇÃO  
 Produto: SERVIÇO DE REGULAÇÃO MANTIDO  
 Finalidade: REGULAR, CONTROLAR, AVALIAR E AUDITAR OS SERVIÇOS ASSISTENCIAIS DO SISTEMA MUNICIPAL DE SAÚDE DE IPATINGA.

Meta	Unidade Medida	2022	2023	2024	2025	TOTAL
FINANCEIRA	R\$	157.415.000	155.370.000	155.644.000	156.059.000	624.488.000
FISICA	%	100	100	100	100	400



**EIXO 2: CUIDAR DAS PESSOAS**

Objetivo de Governo: IPATINGA, SAÚDE EM PRIMEIRO LUGAR

**PROGRAMA 0004 - GESTÃO DAS REDES DE SAÚDE DO SUS**

Unid. Gestora: 21000 FUNDO MUNICIPAL DE SAÚDE - SMS

Público Alvo: POPULAÇÃO EM GERAL

Objetivo: GARANTIR E AMPLIAR O ACESSO A POPULAÇÃO AOS SERVIÇOS DE SAÚDE COM AÇÕES MULTISSETORIAIS.

**Ações:**

Ação: 2090 - REDE CEGONHA

Unidade Executora: 210000007 - DEPARTAMENTO DE REGULAÇÃO

Produto: ATENDIMENTO QUALIFICADO

Finalidade: GARANTIR ATENDIMENTO DE QUALIDADE A TODAS AS USUÁRIAS PELO (SUS), DESDE A CONFIRMAÇÃO DA GESTAÇÃO ATÉ OS DOIS PRIMEIROS ANOS DE VIDA DO BEBÊ E ASSEGURAR ÀS MULHERES O DIREITO AO PLANEJAMENTO REPRODUTIVO E À ATENÇÃO HUMANIZADA DURANTE A GRAVIDEZ, O PARTO E O PÓS-PARTO, E ÀS CRIANÇAS O DIREITO AO NASCIMENTO SEGURO, CRESCIMENTO E DESENVOLVIMENTO SAUDÁVEIS.

Meta	Unidade Medida	2022	2023	2024	2025	TOTAL
FINANCEIRA	R\$	904.000	681.000	669.000	670.000	2.924.000
FÍSICA	%	100	100	100	100	400

Ação: 2091 - REDE DE RESPOSTA HOSPITALAR

Unidade Executora: 210000007 - DEPARTAMENTO DE REGULAÇÃO

Produto: ATENDIMENTO QUALIFICADO

Finalidade: ATENDER A REDE URGÊNCIA E EMERGÊNCIA.

Meta	Unidade Medida	2022	2023	2024	2025	TOTAL
FINANCEIRA	R\$	1.250.000	942.000	926.000	926.000	4.044.000
FÍSICA	%	100	100	100	100	400

Ação: 2092 - PROHOSP HMC

Unidade Executora: 210000007 - DEPARTAMENTO DE REGULAÇÃO

Produto: APOIO MANTIDO

Finalidade: FORTALECER E MELHORAR A QUALIDADE DOS PROCEDIMENTOS EXECUTADOS PELO HOSPITAL MÁRCIO CUNHA, ATENDENDO AOS REQUISITOS PACTUADOS NO TERMO DE PARCERIA COM A SECRETARIA ESTADUAL DE SAÚDE - SES.

Meta	Unidade Medida	2022	2023	2024	2025	TOTAL
FINANCEIRA	R\$	4.760.000	3.587.000	3.525.000	3.526.000	15.398.000
FÍSICA	%	100	100	100	100	400

Ação: 2185 - MANUTENÇÃO DO FUMPPUD

Unidade Executora: 232000001 - FUNDO MUNICIPAL DE POLÍTICAS PÚBLICAS SOBRE DROGAS

Produto: FUNDO MANTIDO

Finalidade: PREVENIR O USO DE DROGAS; REALIZAR TRATAMENTO, REABILITAR E REINSERIR SOCIALMENTE AS PESSOAS COM NECESSIDADES DECORRENTES DO USO ABUSIVO DE ENTORPECENTES E INTEGRAR AO ESFORÇO NACIONAL REFERENTE À REDUÇÃO DA DEMANDA DE NARCÓTIÇOS.

Meta	Unidade Medida	2022	2023	2024	2025	TOTAL
FINANCEIRA	R\$	5.000	5.000	5.000	5.000	20.000
FÍSICA	%	100	100	100	100	400



**EIXO 2: CUIDAR DAS PESSOAS**

Objetivo de Governo: IPATINGA, SAÚDE EM PRIMEIRO LUGAR

**PROGRAMA 0004 - GESTÃO DAS REDES DE SAÚDE DO SUS**

Unid. Gestora: 21000 FUNDO MUNICIPAL DE SAÚDE - SMS  
Público Alvo: POPULAÇÃO EM GERAL  
Objetivo: GARANTIR E AMPLIAR O ACESSO A POPULAÇÃO AOS SERVIÇOS DE SAÚDE COM AÇÕES MULTISSETORIAIS.

**Ações:**

Ação: 2186 - COFINCIAMENTO DA ATENÇÃO PRIMÁRIA  
Unidade Executora: 210000003 - DEPTO DE ATENÇÃO BÁSICA - FMS  
Produto: ATIVIDADES DA ATENÇÃO PRIMÁRIA EXECUTADAS

Finalidade: FORTALECER A ATENÇÃO PRIMÁRIA POR MEIO DE AÇÕES DE PROMOÇÃO DA SAÚDE E PREVENÇÃO DE DOENÇAS, ALIADO A CONCRETIZAÇÃO DAS METAS ESTABELECIDAS PELO GOVERNO DO ESTADO PARA GARANTIR MAIS SAÚDE E MELHORIA DA QUALIDADE DE VIDA DA POPULAÇÃO.

Meta	2022	2023	2024	2025	TOTAL
FINANCEIRA	1.131.000	868.000	837.000	837.000	3.673.000
FÍSICA	100	100	100	100	400

Ação: 2212 - ENFRENTAMENTO DA EMERGÊNCIA COVID19

Unidade Executora: 210000001 - GABINETE DO FMS - SMS

Produto: AÇÃO REALIZADA

Finalidade: REALIZAR AÇÕES QUE SE FIZEREM NECESSÁRIAS AO ENFRENTAMENTO DA EMERGÊNCIA DE SAÚDE PÚBLICA DECORRENTE DO CORONAVÍRUS (COVID-19), MEDIANTE AÇÕES DE PREVENÇÃO, PREPARAÇÃO E ASSISTÊNCIA À POPULAÇÃO, BEM COMO OUTRAS DESPESAS NECESSÁRIAS PARA O ENFRENTAMENTO DO CORONAVÍRUS.

Meta	2022	2023	2024	2025	TOTAL
FINANCEIRA	1.520.000	515.000	515.000	515.000	3.065.000
FÍSICA	100	100	100	100	400

Ação: 2217 - INCENTIVOS FINANCEIROS ATENÇÃO PRIMÁRIA SAÚDE

Unidade Executora: 210000003 - DEPTO DE ATENÇÃO BÁSICA - FMS

Produto: ATIVIDADES REALIZADAS

Finalidade: AMPLIAR O ACESSO DA POPULAÇÃO AOS SERVIÇOS DE SAÚDE PARA GARANTIR A UNIVERSALIDADE DO SUS, CONFORME ESTRATÉGIAS DO PROGRAMA PREVINE BRASIL.

Meta	2022	2023	2024	2025	TOTAL
FINANCEIRA	6.848.000	6.848.000	6.848.000	6.848.000	27.392.000
FÍSICA	100	100	100	100	400

Ação: 2226 - MANUTENÇÃO DO LABORATÓRIO FITOTERAPIA

Unidade Executora: 210000001 - GABINETE DO FMS - SMS

Produto: ATIVIDADE MANTIDA

Finalidade: EMPREGAR O USO DE MEDICAMENTOS FITOTERÁPICOS COM A FINALIDADE PROLIFÁTICA, CURATIVA E PALEATIVA NO TRATAMENTO DE DOENÇAS.

Meta	2022	2023	2024	2025	TOTAL
FINANCEIRA	566.000	549.000	563.000	579.000	2.257.000
FÍSICA	100	100	100	100	400

Ação: 2227 - MANUTENÇÃO DO POSTO AVANÇADO DE COLETA DE SANGUE

Unidade Executora: 210000005 - DEPTO DE ADMINISTRAÇÃO HOSPITALAR E URGÊNCIAS - FMS

Produto: ATIVIDADE MANTIDA

Finalidade: GARANTIR À POPULAÇÃO A OFERTA DE SANGUE E HEMODERIVADOS DE BOA QUALIDADE.

Meta	2022	2023	2024	2025	TOTAL
FINANCEIRA	50.000	50.000	50.000	50.000	200.000
FÍSICA	100	100	100	100	400



**EIXO 2: CUIDAR DAS PESSOAS**

Objetivo de Governo: IPATINGA COM EDUCAÇÃO DE QUALIDADE E DE REDUZIDA EVASÃO ESCOLAR

**PROGRAMA 0005 - ISONOMIA, EFETIVIDADE E EDUCAÇÃO**

Unid. Gestora: 21300 SECRETARIA MUNICIPAL DE EDUCAÇÃO

Público Alvo: PROFESSORIS E ALUNOS DA REDE MUNICIPAL DE ENSINO

Objetivo: GARANTIR O DESENVOLVIMENTO DA EDUCAÇÃO BÁSICA, RESPEITANDO A DIGNIDADE DA PESSOA HUMANA. PROPORCIONAR UM ENSINO DE QUALIDADE, INCLUSIVO E TRANSFORMADOR CONTRIBUINDO PARA TRANSFORMAÇÃO PROFISSIONAL. ESTIMULAR A PRÁTICA ESPORTIVA ATRAVÉS DE CAMPEONATOS E EVENTOS INTERESCOLARES, ALÉM DE REAVER A EDUCAÇÃO MORAL E CÍVICA DE TODOS OS DISCENTES E DOCENTES.

**Origem do Recurso:**

Fonte	2022	2023	2024	2025	TOTAL
RECURSO ESTADO	210.000	210.000	215.000	215.000	850.000
RECURSO PRÓPRIO	85.824.000	88.608.000	91.263.000	93.998.000	359.693.000
RECURSO UNIÃO	18.604.000	20.004.000	15.524.000	15.888.000	70.020.000
TRANSFERÊNCIA INSTITUIÇÃO PÚBLICA OU PRIVADA	7.000.000	0	0	0	7.000.000
<b>TOTAL:</b>	<b>111.638.000</b>	<b>108.822.000</b>	<b>107.002.000</b>	<b>110.101.000</b>	<b>437.563.000</b>

**Indicadores:**

Descrição	Data	Índice Atual	2022	2023	2024	2025
ABSORÇÃO DE MATRÍCULAS ADVINDAS DA REDE CONVENIADA (%)	31/01/2020	67,16	70	70	70	70
ALFABETIZAÇÃO DAS CRIANÇAS ATÉ O 3º ANO (%)	31/01/2020	68,18	72	76	80	85
DEMANDA ATENDIDA DE VAGAS EM PRÉ-ESCOLAS MUNICIPAIS 4 A 5 ANOS (%)	31/01/2020	76,94	83	89	95	100
DEMANDA ATENDIDA DE VAGAS NO ENSINO FUNDAMENTAL 6 A 14 ANOS (%)	31/01/2020	96,92	100	100	100	100
DEMANDA ATENDIDA EM CRECHES 0 A 3 ANOS (%)	31/01/2020	34,27	38	42	46	50
DEMANDA EDUCAÇÃO ESPECIAL (%)	15/10/2020	100	100	100	100	100
EDUCAÇÃO DE JOVENS E ADULTOS (%)	15/10/2020	100	100	100	100	100
ESPORTE EDUCACIONAL OBRIGATÓRIO (%)	15/10/2020	100	50	50	50	50
FORMALIZAÇÃO E VALORIZAÇÃO (%)	15/10/2020	100	80	80	80	80
IDEB ANOS FINAIS NOTA DE 1 A 10 (%)	31/12/2019	5,2	5,3	5,4	5,5	6
IDEB ANOS INICIAIS NOTA DE 1 A 10 (%)	31/12/2019	6,3	6,3	6,4	6,5	6,6
ROUBOS CONSUMADOS E TENTADOS (%)	31/12/2019	39,47	48	56	64	70

**Ações:**

Ação: 1025 - CONSTRUÇÃO, AMPL. E REF DAS UNID.ESCOLARES DA REDE DE ENSINO MUNICIPAL

Unidade Executora: 21300003 - DEPTO DE ADMINISTRAÇÃO ESCOLAR

Produto: ESCOLAS CONSTRUÍDAS, AMPLIADAS E REFORMADAS

Finalidade: EXPANDIR A REDE ESCOLAR, ATRAVÉS DA CONSTRUÇÃO, AMPLIAÇÃO E MELHORIAS DAS ESCOLAS, BEM COMO O APARELHAMENTO OPERACIONAL, PROPORCIONANDO ASSIM UMA ESCOLA DE QUALIDADE.

Meta	2022	2023	2024	2025	TOTAL
FINANCEIRA	R\$ 6.185.000	2.905.000	2.436.000	2.511.000	14.037.000
FÍSICA	UN 33	3	3	3	42



**EIXO 2: CUIDAR DAS PESSOAS**

Objetivo de Governo: IPATINGA COM EDUCAÇÃO DE QUALIDADE E DE REDUZIDA EVASÃO ESCOLAR

**PROGRAMA 0005 - ISONOMIA, EFETIVIDADE E EDUCAÇÃO**

**Unid. Gestora:** 21300 SECRETARIA MUNICIPAL DE EDUCAÇÃO  
**Público Alvo:** PROFISSIONAIS E ALUNOS DA REDE MUNICIPAL DE ENSINO  
**Objetivo:** GARANTIR O DESENVOLVIMENTO DA EDUCAÇÃO BÁSICA, RESPEITANDO A DIGNIDADE DA PESSOA HUMANA, PROPORCIONAR UM ENSINO DE QUALIDADE, INCLUSIVE E TRANSFORMADOR CONTRIBUINDO PARA TRANSFORMAÇÃO PROFISSIONAL. ESTIMULAR A PRÁTICA ESPORTIVA ATRAVÉS DE CAMPEONATOS E EVENTOS INTERESCOLARES, ALÉM DE REAVER A EDUCAÇÃO MORAL E CÍVICA DE TODOS OS DISCENTES E DOCENTES.

**Ações:**

Ação: 1050 - IMPLANTAÇÃO E REESTRUTURAÇÃO TECNOLÓGICA

Unidade Executora: 213000002 - DEPTO TÉCNICO PEDAGÓGICO

Produto: SALAS DIGITAIS IMPLANTADAS E REESTRUTURADAS

Finalidade: PROMOVER A ADEQUAÇÃO E FUNCIONALIDADE DOS LABORATÓRIOS DE INFORMÁTICA DA REDE MUNICIPAL DE ENSINO.

Meta	2022	2023	2024	2025	TOTAL
FINANCEIRA	2.321.000	2.401.000	2.485.000	2.572.000	9.779.000
FÍSICA	10	12	12	12	46

Ação: 1064 - CONSTRUÇÃO, AMPL. E REFORMA DE UNIDADES ESCOLARES DA EDUCAÇÃO INFANTIL

Unidade Executora: 213000003 - DEPTO DE ADMINISTRAÇÃO ESCOLAR

Produto: ESCOLAS CONSTRUÍDAS, AMPLIADAS E REFORMADAS

Finalidade: EXPANDIR E MANTER A REDE ESCOLAR, ATRAVÉS DA CONSTRUÇÃO, AMPLIAÇÃO E MELHORIAS NAS ESCOLAS DE EDUCAÇÃO INFANTIL, BEM COMO, O APARELHAMENTO OPERACIONAL, PROPORCIONANDO ASSIM UMA ESCOLA DE QUALIDADE.

Meta	2022	2023	2024	2025	TOTAL
FINANCEIRA	9.141.000	5.860.000	3.772.000	3.847.000	22.620.000
FÍSICA	10	2	1	1	14

Ação: 2105 - GESTÃO ADMINISTRATIVA

Unidade Executora: 213000001 - GABINETE DA SME

Produto: ATIVIDADE MANTIDA

Finalidade: GARANTIR A EFICIÊNCIA, EFICÁCIA E A EFETIVIDADE DA SECRETARIA MUNICIPAL DE EDUCAÇÃO.

Meta	2022	2023	2024	2025	TOTAL
FINANCEIRA	1.712.000	1.771.000	1.833.000	1.897.000	7.213.000
FÍSICA	100	100	100	100	400

Ação: 2110 - FORMAÇÃO DE PROFISSIONAIS DA EDUCAÇÃO

Unidade Executora: 213000002 - DEPTO TÉCNICO PEDAGÓGICO

Produto: PROFESSORES TREINADOS

Finalidade: PROMOVER A FORMAÇÃO CONTINUADA DA REDE MUNICIPAL DE EDUCAÇÃO ATRAVÉS DA ANÁLISE E DA DISCUSSÃO DO FAZER PEDAGÓGICO, REALIZANDO PESQUISAS, CURSOS, JORNADAS E PROJETOS QUE PERMITAM AVANÇAR NO PROCESSO DE ENSINO APRENDIZAGEM, ATUALIZANDO O QUADRO DE TAIS PROFISSIONAIS.

Meta	2022	2023	2024	2025	TOTAL
FINANCEIRA	32.000	33.000	34.000	35.000	134.000
FÍSICA	100	100	100	100	400

**EIXO 2: CUIDAR DAS PESSOAS**

Objetivo de Governo: IPATINGA COM EDUCAÇÃO DE QUALIDADE E DE REDUZIDA EVASÃO ESCOLAR

**PROGRAMA 0005 - ISONOMIA, EFETIVIDADE E EDUCAÇÃO**

**Unid. Gestora:** 21300 SECRETARIA MUNICIPAL DE EDUCAÇÃO  
**Público Alvo:** PROFISSIONAIS E ALUNOS DA REDE MUNICIPAL DE ENSINO  
**Objetivo:** GARANTIR O DESENVOLVIMENTO DA EDUCAÇÃO BÁSICA, RESPEITANDO A DIGNIDADE DA PESSOA HUMANA. PROPORCIONAR UM ENSINO DE QUALIDADE, INCLUSIVE E TRANSFORMADOR CONTRIBUINDO PARA TRANSFORMAÇÃO PROFISSIONAL. ESTIMULAR A PRÁTICA ESPORTIVA A TRAVÉS DE CAMPEONATOS E EVENTOS INTERESCOLARES. ALÉM DE REAVER A EDUCAÇÃO MORAL E CÍVICA DE TODOS OS DISCENTES E DOCENTES.

**Ações:**

Ação: 2112 - MANUTENÇÃO DO DEPARTAMENTO TÉCNICO PEDAGÓGICO

Unidade Executora: 213000002 - DEPTO TÉCNICO PEDAGÓGICO

Produto: ATIVIDADE MANTIDA

Finalidade: QUALIFICAR OS RESULTADOS DO DEPARTAMENTO PEDAGÓGICO, IMPLEMENTANDO POLÍTICAS EDUCACIONAIS QUE VISAM AO ATENDIMENTO E APOIO AOS ALUNOS GARANTINDO OPORTUNIDADES DE ACESSO, PERMANÊNCIA E SUCESSO ESCOLAR.

Meta	Unidade Medida	2022	2023	2024	2025	TOTAL
FINANCEIRA	R\$	6.470.000	6.577.000	6.688.000	6.818.000	26.563.000
FÍSICA	%	100	100	100	100	400

Ação: 2113 - EDUCAÇÃO DE JOVENS E ADULTOS

Unidade Executora: 213000002 - DEPTO TÉCNICO PEDAGÓGICO

Produto: JOVENS E ADULTOS ATENDIDOS

Finalidade: POSSIBILITAR AOS EDUCANDOS O ACESSO AOS SISTEMAS DE ENSINO NA MODALIDADE DE EDUCAÇÃO DE JOVENS E ADULTOS.

Meta	Unidade Medida	2022	2023	2024	2025	TOTAL
FINANCEIRA	R\$	108.000	112.000	115.000	119.000	454.000
FÍSICA	%	100	100	100	100	400

Ação: 2114 - ALIMENTAÇÃO ESCOLAR

Unidade Executora: 213000003 - DEPTO DE ADMINISTRAÇÃO ESCOLAR

Produto: REFEIÇÕES FORNECIDAS

Finalidade: MANTER O PROGRAMA DE ALIMENTAÇÃO ESCOLAR DOS ALUNOS DA REDE MUNICIPAL CONVENIADA, CONFORME OS PADRÕES DE SEGURANÇA ALIMENTAR SUSTENTÁVEL.

Meta	Unidade Medida	2022	2023	2024	2025	TOTAL
FINANCEIRA	R\$	10.439.000	11.676.000	11.471.000	11.811.000	45.397.000
FÍSICA	UN	9.900.000	10.197.000	10.503.000	10.818.000	41.418.000

Ação: 2115 - MANUTENÇÃO E CONSERVAÇÃO DAS UNIDADES ESCOLARES DA REDE MUNICIPAL

Unidade Executora: 213000003 - DEPTO DE ADMINISTRAÇÃO ESCOLAR

Produto: ESCOLAS MANTIDAS E CONSERVADAS

Finalidade: MANTER E CONSERVAR AS UNIDADES ESCOLARES DA REDE MUNICIPAL, PROPORCIONANDO ASSIM UMA ESCOLA DE QUALIDADE.

Meta	Unidade Medida	2022	2023	2024	2025	TOTAL
FINANCEIRA	R\$	2.122.000	2.126.000	1.033.000	1.037.000	6.318.000
FÍSICA	%	100	100	100	100	400



**EIXO 2: CUIDAR DAS PESSOAS**

Objetivo de Governo: IPATINGA COM EDUCAÇÃO DE QUALIDADE E DE REDUZIDA EVASÃO ESCOLAR

**PROGRAMA 0005 - ISONOMIA, EFETIVIDADE E EDUCAÇÃO**

**Unid. Gestora:** 21300 SECRETARIA MUNICIPAL DE EDUCAÇÃO  
**Público Alvo:** PROFISSIONAIS E ALUNOS DA REDE MUNICIPAL DE ENSINO  
**Objetivo:** GARANTIR O DESENVOLVIMENTO DA EDUCAÇÃO BÁSICA, RESPEITANDO A DIGNIDADE DA PESSOA HUMANA. PROPORCIONAR UM ENSINO DE QUALIDADE, INCLUSIVE E TRANSFORMADOR CONTRIBUINDO PARA TRANSFORMAÇÃO PROFISSIONAL. ESTIMULAR A PRÁTICA ESPORTIVA ATRAVÉS DE CAMPEONATOS E EVENTOS INTERESCOLARES, ALÉM DE REAVER A EDUCAÇÃO MORAL E CÍVICA DE TODOS OS DISCENTES E DOCENTES.

**Ações:**

**Ação:** 2116 - TRANSPORTE ESCOLAR  
**Unidade Executora:** 213000003 - DEPTO DE ADMINISTRAÇÃO ESCOLAR  
**Produto:** ALUNOS TRANSPORTADOS  
**Finalidade:** FORNECER TRANSPORTE ESCOLAR PARA ALUNOS RESIDENTES EM ÁREAS RURAIS, ALUNOS DA ÁREA URBANA MATRICULADOS FORA DO SEU ZONEAMENTO ESCOLAR DEVIDO A AUSÊNCIA DE VAGAS E AOS ALUNOS DA EDUCAÇÃO ESPECIAL.

Meta	Unidade Medida	2022	2023	2024	2025	TOTAL
FINANCEIRA	R\$	6.378.000	7.004.000	7.423.000	7.946.000	28.751.000
FÍSICA	UN	7.116	7.140	7.160	7.180	28.596

**Ação:** 2117 - RECURSOS FINANCEIROS NAS ESCOLAS DO ENSINO FUNDAMENTAL  
**Unidade Executora:** 213000003 - DEPTO DE ADMINISTRAÇÃO ESCOLAR  
**Produto:** RECURSO REPASSADO  
**Finalidade:** GARANTIR A AUTONOMIA DA EQUIPE GESTORA E DA COMUNIDADE ESCOLAR NA DEFINIÇÃO DAS PRIORIDADES DE INVESTIMENTOS QUE VISEM À MELHORIA DA EDUCAÇÃO OFERTADA EM CADA UNIDADE.

Meta	Unidade Medida	2022	2023	2024	2025	TOTAL
FINANCEIRA	R\$	5.100.000	5.278.000	5.462.000	5.652.000	21.492.000
FÍSICA	%	100	100	100	100	400

**Ação:** 2118 - MANUTENÇÃO DO DEPARTAMENTO DE ADMINISTRAÇÃO ESCOLAR  
**Unidade Executora:** 213000003 - DEPTO DE ADMINISTRAÇÃO ESCOLAR  
**Produto:** ATIVIDADE MANTIDA  
**Finalidade:** IMPLEMENTAR AÇÕES QUE VISAM APORTES À GESTÃO DAS UNIDADES DE ENSINO E AO ATENDIMENTO E APOIO AOS ALUNOS, GARANTINDO OPORTUNIDADES DE ACESSO, PERMANÊNCIA E SUCESSO ESCOLAR.

Meta	Unidade Medida	2022	2023	2024	2025	TOTAL
FINANCEIRA	R\$	31.799.000	32.588.000	32.700.000	33.270.000	130.357.000
FÍSICA	%	100	100	100	100	400

**Ação:** 2119 - CONVÊNIOS COM ENTIDADES PARCEIRAS  
**Unidade Executora:** 213000003 - DEPTO DE ADMINISTRAÇÃO ESCOLAR  
**Produto:** CRIANÇAS ATENDIDAS  
**Finalidade:** ATENDER ALUNOS EM IDADE DE EDUCAÇÃO INFANTIL, GARANTINDO A PROGRESSIVA REDUÇÃO DESSE TIPO DE INVESTIMENTO, COM VISTA À UNIVERSALIZAÇÃO DO ACESSO A REDE PÚBLICA DAS CRIANÇAS DE 0 A 5 ANOS.

Meta	Unidade Medida	2022	2023	2024	2025	TOTAL
FINANCEIRA	R\$	21.400.000	21.935.000	22.920.000	23.671.000	89.926.000
FÍSICA	%	100	100	100	100	400



**EIXO 2: CUIDAR DAS PESSOAS**

Objetivo de Governo: IPATINGA COM EDUCAÇÃO DE QUALIDADE E DE REDUZIDA EVASÃO ESCOLAR

**PROGRAMA 0005 - ISONOMIA, EFETIVIDADE E EDUCAÇÃO**

**Unid. Gestora:** 21300 SECRETARIA MUNICIPAL DE EDUCAÇÃO  
**Público Alvo:** PROFISSIONAIS E ALUNOS DA REDE MUNICIPAL DE ENSINO  
**Objetivo:** GARANTIR O DESENVOLVIMENTO DA EDUCAÇÃO BÁSICA, RESPEITANDO A DIGNIDADE DA PESSOA HUMANA, PROPORCIONAR UM ENSINO DE QUALIDADE, INCLUSIVE E TRANSFORMADOR CONTRIBUINDO PARA TRANSFORMAÇÃO PROFISSIONAL, ESTIMULAR A PRÁTICA ESPORTIVA ATRAVÉS DE CAMPEONATOS E EVENTOS INTERESCOLARES, ALÉM DE REAVER A EDUCAÇÃO MORAL E CÍVICA DE TODOS OS DISCENTES E DOCENTES.

**Ações:**

**Ação:** 2120 - RECURSOS FINANCEIROS NAS ESCOLAS DA EDUCAÇÃO INFANTIL  
**Unidade Executora:** 213000003 - DEPTO DE ADMINISTRAÇÃO ESCOLAR  
**Produto:** ATIVIDADE MANTIDA  
**Finalidade:** GARANTIR A AUTONOMIA DA EQUIPE GESTORA E DA COMUNIDADE ESCOLAR NA DEFINIÇÃO DAS PRIORIDADES DE INVESTIMENTOS QUE VISEM À MELHORIA DA EDUCAÇÃO OFERTADA EM CADA UNIDADE.

Meta	Unidade	Medida	2022	2023	2024	2025	TOTAL
FINANCEIRA	R\$		2.901.000	3.002.000	3.106.000	3.214.000	12.223.000
FÍSICA	%		100	100	100	100	400

**Ação:** 2121 - DESENVOLVIMENTO DA EDUCAÇÃO INFANTIL  
**Unidade Executora:** 213000003 - DEPTO DE ADMINISTRAÇÃO ESCOLAR  
**Produto:** EDUCAÇÃO UNIVERSALIZADA

**Finalidade:** VIABILIZAR O AMPLO FUNCIONAMENTO DAS UNIDADES MUNICIPAIS DE ENSINO INFANTIL E A SUA EXPANSÃO, EM CONFORMIDADE COM AS POLÍTICAS DE AMPLIAÇÃO DA EDUCAÇÃO INFANTIL E PROPICIAR UMA ESCOLA DE QUALIDADE ATRAVÉS DO PROGRAMA PROINFÂNCIA.

Meta	Unidade	Medida	2022	2023	2024	2025	TOTAL
FINANCEIRA	R\$		4.005.000	3.976.000	3.881.000	4.011.000	15.873.000
FÍSICA	%		100	100	100	100	400

**Ação:** 2211 - DESENVOLVIMENTO DA EDUCAÇÃO ESPECIAL  
**Unidade Executora:** 213000002 - DEPTO TÉCNICO PEDAGÓGICO  
**Produto:** EDUCAÇÃO UNIVERSALIZADA

**Finalidade:** PROMOVER A INTEGRAÇÃO ENTRE OS ALUNOS MATRICULADOS NA REDE MUNICIPAL DE ENSINO, CONTRIBUIR PARA O DESENVOLVIMENTO INCLUSIVE DO SISTEMA DE ENSINO VOLTADO À VALORIZAÇÃO DAS DIFERENÇAS, DOS DIREITOS HUMANOS E DA SUSTENTABILIDADE SÓCIO-AMBIENTAL, VISANDO A EFETIVAÇÃO DE POLÍTICAS PÚBLICAS TRANSVERSAIS E INTERSETORIAIS.

Meta	Unidade	Medida	2022	2023	2024	2025	TOTAL
FINANCEIRA	R\$		1.525.000	1.578.000	1.633.000	1.690.000	6.426.000
FÍSICA	%		100	100	100	100	400





**EIXO 2: CUIDAR DAS PESSOAS**

Objetivo de Governo: IPATINGA COM EDUCAÇÃO DE QUALIDADE E DE REDUZIDA EVASÃO ESCOLAR

**PROGRAMA 0006 - ADMINISTRAÇÃO DO FUNDEB**

**Unid. Gestora:** 21300 SECRETARIA MUNICIPAL DE EDUCAÇÃO  
**Público Alvo:** PROFESSORAS E ALUNOS DA EDUCAÇÃO BÁSICA  
**Objetivo:** GARANTIR E OPORTUNIZAR CONDIÇÕES PARA ADEQUADA REMUNERAÇÃO E VALORIZAÇÃO DOS PROFISSIONAIS DA EDUCAÇÃO ASSEGURANDO UM AMBIENTE DE TRABALHO QUE RESULTA NA EXCELÊNCIA DO ENSINO, ALÉM DE PRECONIZAR OS CARGOS E SALÁRIOS DOS PROFISSIONAIS DA EDUCAÇÃO.

**Origem do Recurso:**

	2022	2023	2024	2025	TOTAL
Fonte MULTIGOVERNAMENTAL	135.150.000	139.538.000	143.719.000	148.026.000	566.433.000
<b>TOTAL:</b>	<b>135.150.000</b>	<b>139.538.000</b>	<b>143.719.000</b>	<b>148.026.000</b>	<b>566.433.000</b>

**Indicadores:**

Descrição	Data	Índice Atual	2023	2024	2025
APLICAÇÃO DE RECURSOS (%)	31/12/2020	98	100	100	100

**Ações:**

**Ação:** 2174 - MANUTENÇÃO DO ENSINO FUNDAMENTAL - FUNDEB 30%  
**Unidade Executora:** 229000001 - FUNDO MAN. DES. EDUC. BAS. E VAL. PROF. EDUCAÇÃO  
**Produto:** ATIVIDADE MANTIDA  
**Finalidade:** EXECUTAR AS AÇÕES PARA O PLENO DESENVOLVIMENTO DO ENSINO FUNDAMENTAL NA REDE MUNICIPAL DE IPATINGA E GARANTIR A EXECUÇÃO DOS PROJETOS PEDAGÓGICOS NAS ESCOLAS.

Meta	Unidade Medida	2022	2023	2024	2025	TOTAL
FINANCEIRA	R\$	25.172.000	25.990.000	26.770.000	27.573.000	105.505.000
FÍSICA	%	100	100	100	100	400

**Ação:** 2175 - MANUTENÇÃO DO ENSINO FUNDAMENTAL - FUNDEB 70%  
**Unidade Executora:** 229000001 - FUNDO MAN. DES. EDUC. BAS. E VAL. PROF. EDUCAÇÃO  
**Produto:** ATIVIDADE MANTIDA  
**Finalidade:** ATENDER ÀS NECESSIDADES DO ENSINO FUNDAMENTAL DA REDE MUNICIPAL.

Meta	Unidade Medida	2022	2023	2024	2025	TOTAL
FINANCEIRA	R\$	71.900.000	74.275.000	76.499.000	78.789.000	301.463.000
FÍSICA	%	100	100	100	100	400

**Ação:** 2176 - MANUTENÇÃO DA EDUCAÇÃO INFANTIL - 30%  
**Unidade Executora:** 229000001 - FUNDO MAN. DES. EDUC. BAS. E VAL. PROF. EDUCAÇÃO  
**Produto:** ATIVIDADE MANTIDA  
**Finalidade:** ATENDER ÀS NECESSIDADES DA EDUCAÇÃO INFANTIL NA REDE MUNICIPAL IPATINGA

Meta	Unidade Medida	2022	2023	2024	2025	TOTAL
FINANCEIRA	R\$	8.635.000	8.916.000	9.183.000	9.459.000	36.193.000
FÍSICA	%	100	100	100	100	400

**EIXO 2: CUIDAR DAS PESSOAS**

Objetivo de Governo: IPATINGA COM EDUCAÇÃO DE QUALIDADE E DE REDUZIDA EVASÃO ESCOLAR

**PROGRAMA 0006 - ADMINISTRAÇÃO DO FUNDEB**

**Unid. Gestora:** 21300 SECRETARIA MUNICIPAL DE EDUCAÇÃO  
**Público Alvo:** PROFESSORAS E ALUNOS DA EDUCAÇÃO BÁSICA  
**Objetivo:** GARANTIR E OPORTUNIZAR CONDIÇÕES PARA ADEQUADA REMUNERAÇÃO E VALORIZAÇÃO DOS PROFISSIONAIS DA EDUCAÇÃO ASSEGURANDO UM AMBIENTE DE TRABALHO QUE RESULTA NA EXCELÊNCIA DO ENSINO, ALÉM DE PRECONIZAR OS CARGOS E SALÁRIOS DOS PROFISSIONAIS DA EDUCAÇÃO.

**Ações:**

**Ação:** 2177 - MANUTENÇÃO DA EDUCAÇÃO INFANTIL - 70%  
**Unidade Executora:** 22900001 - FUNDO MAN. DES. EDUC. BAS. E VAL. PROF. EDUCAÇÃO  
**Produto:** ATIVIDADE MANTIDA  
**Finalidade:** PROMOVER O AMPLO DESENVOLVIMENTO DA EDUCAÇÃO INFANTIL DA REDE MUNICIPAL DE IPATINGA.

	2022	2023	2024	2025	TOTAL
<b>Méa</b>					
FINANCEIRA	27.600.000	28.454.000	29.308.000	30.187.000	115.549.000
FÍSICA	100	100	100	100	400

**Ação:** 2215 - MANUTENÇÃO DA EDUCAÇÃO ESPECIAL - FUNDEB 70%  
**Unidade Executora:** 22900001 - FUNDO MAN. DES. EDUC. BAS. E VAL. PROF. EDUCAÇÃO  
**Produto:** ATIVIDADE MANTIDA  
**Finalidade:** PROMOVER O DESENVOLVIMENTO DA EDUCAÇÃO ESPECIAL NA REDE DE ENSINO MUNICIPAL DE IPATINGA.

	2022	2023	2024	2025	TOTAL
<b>Méa</b>					
FINANCEIRA	550.000	568.000	584.000	602.000	2.304.000
FÍSICA	100	100	100	100	400

**Ação:** 2216 - MANUTENÇÃO DA EDUCAÇÃO ESPECIAL - FUNDEB 30%  
**Unidade Executora:** 22900001 - FUNDO MAN. DES. EDUC. BAS. E VAL. PROF. EDUCAÇÃO  
**Produto:** ATIVIDADE MANTIDA  
**Finalidade:** ATENDER ÀS NECESSIDADES DOS ALUNOS DA EDUCAÇÃO ESPECIAL NA REDE MUNICIPAL DE IPATINGA.

	2022	2023	2024	2025	TOTAL
<b>Méa</b>					
FINANCEIRA	1.293.000	1.335.000	1.375.000	1.416.000	5.419.000
FÍSICA	100	100	100	100	400





**EIXO 2: CUIDAR DAS PESSOAS**

Objetivo de Governo: IPATINGA COM EDUCAÇÃO DE QUALIDADE E DE REDUZIDA EVASÃO ESCOLAR

**PROGRAMA 0007 - POLO DE APOIO PARA EDUCAÇÃO A DISTÂNCIA**

Unid. Gestora: 21300 SECRETARIA MUNICIPAL DE EDUCAÇÃO

Público Alvo: POPULAÇÃO EM GERAL

Objetivo: GARANTIR A QUALIDADE PEDAGÓGICA E DE INFRAESTRUTURA, BEM COMO AMPLIAR A OFERTA DOS CURSOS DE ENSINO SUPERIOR E ESPECIALIZAÇÃO ALIADA À DEMANDA DE FORMAÇÃO.

**Origem do Recurso:**

Fonte	2022	2023	2024	2025	TOTAL
RECURSO PRÓPRIO	127.000	131.000	135.000	139.000	532.000
<b>TOTAL:</b>	<b>127.000</b>	<b>131.000</b>	<b>135.000</b>	<b>139.000</b>	<b>532.000</b>

**Indicadores:**

Descrição	Data	Índice Atual	Índice Atual	2023	2024	2025
ALUNOS ATENDIDOS (UN)	31/12/2020	120	200	200	200	200

**Ações:**

Ação: 2109 - UNIVERSIDADE ABERTA  
Unidade Executora: 213000001 - GABINETE DA SME  
Produto: ESTRUTURA MANTIDA  
Finalidade: POSSIBILITAR O ACESSO AO ENSINO SUPERIOR POR MEIO DA EDUCAÇÃO A DISTÂNCIA.

Meta	Unidade	Medida	2022	2023	2024	2025	TOTAL
FINANCEIRA	R\$		127.000	131.000	135.000	139.000	532.000
FÍSICA	UN		200	200	200	200	800

**EIXO 2: CUIDAR DAS PESSOAS**

Objetivo de Governo: SER IPATINGA UMA CIDADE DE ELEVADA QUALIDADE DE VIDA, ATRAVÉS DE UM AMBIENTE FAVORÁVEL À PRÁTICA DE ATIVIDADES ESPORTIVAS E DE LAZER COM ALTO ÍNDICE DE BEM ESTAR FÍSICO E MENTAL DE SEUS MORADORES

**PROGRAMA 0008 - IPATINGA TEM CULTURA**

Unid. Gestora: 21600 SECRETARIA MUN. DE CULTURA ESPORTE E LAZER

Público Alvo: POPULAÇÃO EM GERAL

Objetivo: REGULAMENTAR E IMPLANTAR OS ELEMENTOS ESTRUTURANTES DO SISTEMA MUNICIPAL DE CULTURA; GARANTIR A REALIZAÇÃO DAS METAS, ESTRATÉGIAS E AÇÕES PROPOSTAS NO PLANO MUNICIPAL DE CULTURA; PROMOVER O DESENVOLVIMENTO DA CULTURA LOCAL ATRAVÉS DO FORTALECIMENTO DE SEUS VALORES SIMBÓLICOS E ARTÍSTICOS; GARANTIR A PRESERVAÇÃO E MANUTENÇÃO DO PATRIMÔNIO HISTÓRICO E ARTÍSTICO E A MANUTENÇÃO DAS UNIDADES ADMINISTRATIVAS.

**Origem do Recurso:**

Fonte	2022	2023	2024	2025	TOTAL
RECURSO ESTADO	50.000	60.000	70.000	70.000	250.000
RECURSO PRÓPRIO	648.000	671.000	691.000	712.000	2.722.000
RECURSO UNIÃO	401.000	201.000	201.000	201.000	1.004.000
TRANSFERÊNCIA INSTITUIÇÃO PÚBLICA OU PRIVADA	455.000	455.000	455.000	451.000	1.816.000
<b>TOTAL:</b>	<b>1.554.000</b>	<b>1.387.000</b>	<b>1.417.000</b>	<b>1.434.000</b>	<b>5.792.000</b>

**Indicadores:**

Descrição	Data	Índice Atual	2022	2023	2024	2025
ALUNOS BENEFICIADOS (UN)	31/12/2020	435	450	475	500	525
AUXÍLIOS A PESSOA FÍSICA (UN)	31/12/2020	9	10	30	30	30
AÇÕES DE VALORIZAÇÃO E SALVAGUARDA (UN)	31/12/2020	2	2	3	4	5
BENS RESTAURADOS (UN)	31/12/2020	2	2	3	3	3
CONTRATAÇÃO DE ESTAGIÁRIOS (UN)	31/12/2020	0	2	3	3	3
CONTRATAÇÃO DE Mapeamento Cultural (UN)	31/12/2020	0	1	0	0	0
CONTRATAÇÃO DE PLATAFORMA COLABORATIVA (UN)	31/12/2020	0	1	0	0	0
CONTRATAÇÃO DE SERVIÇOS (UN)	31/12/2020	0	1	1	1	1
CURSOS, PALESTRAS E OUTRAS ATIVIDADES DE EDUCAÇÃO PATRIMONIAL (UN)	31/12/2020	1	1	1	1	1
EDITAIS DE AQUISIÇÃO DE EQUIPAMENTOS E SERVIÇOS (UN)	31/12/2020	2	2	4	4	4
EDITAIS PUBLICADOS (UN)	31/12/2020	0	1	1	1	1
ENCONTROS DE ESCLARECIMENTOS E FORMAÇÕES (UN)	31/12/2020	0	1	1	1	1
IMÓVEIS LOCADOS (UN)	31/12/2020	0	1	1	1	1
MANUTENÇÃO DA PLATAFORMA (UN)	31/12/2020	2	1	1	1	1
NÚMERO DE CONFERÊNCIAS E SEMINÁRIOS (UN)	31/12/2020	0	1	1	1	1
NÚMERO DE PROJETOS CAPTADOS (UN)	31/12/2020	1	1	1	1	1
PARCERIAS COM ENTIDADES (UN)	31/12/2020	1	2	3	4	4
PARCERIAS ESTABELECIDAS (UN)	31/12/2020	0	1	2	2	2
PROJETOS CULTURAIS (UN)	31/12/2020	0	2	2	2	2
PRÊMIOS (UN)	31/12/2020	134	215	235	235	235
PUBLICAÇÃO DE EDITAIS (UN)	31/12/2020	0	55	75	75	75
SISTEMAS IMPLEMENTADOS (UN)	31/12/2020	0	1	1	1	1
SUBVENÇÕES ECONÔMICAS (UN)	31/12/2020	1	1	1	1	1
SUBVENÇÕES SOCIAIS (UN)	31/12/2020	39	55	75	75	75
	31/12/2020	24	35	55	55	55

**Ações:**



**EIXO 2: CUIDAR DAS PESSOAS**

Objetivo de Governo: SER IPATINGA UMA CIDADE DE ELEVADA QUALIDADE DE VIDA, ATRAVÉS DE UM AMBIENTE FAVORÁVEL À PRÁTICA DE ATIVIDADES ESPORTIVAS E DE LAZER COM ALTO ÍNDICE DE BEM ESTAR FÍSICO E MENTAL DE SEUS MORADORES

**PROGRAMA 0008 - IPATINGA TEM CULTURA**

Unid. Gestora: 21600 SECRETARIA MUN. DE CULTURA ESPORTE E LAZER

Público Alvo: POPULAÇÃO EM GERAL

Objetivo: REGULAMENTAR E IMPLANTAR OS ELEMENTOS ESTRUTURANTES DO SISTEMA MUNICIPAL DE CULTURA; GARANTIR A REALIZAÇÃO DAS METAS, ESTRATÉGIAS E AÇÕES PROPOSTAS NO PLANO MUNICIPAL DE CULTURA; PROMOVER O DESENVOLVIMENTO DA CULTURA LOCAL ATRAVÉS DO FORTALECIMENTO DE SEUS VALORES SIMBÓLICOS E ARTÍSTICOS; GARANTIR A PRESERVAÇÃO E MANUTENÇÃO DO PATRIMÔNIO HISTÓRICO E ARTÍSTICO E A MANUTENÇÃO DAS UNIDADES ADMINISTRATIVAS.

**Ações:**

Ação: 1051 - PROGRAMA MUNICIPAL DE FORMAÇÃO NA ÁREA DA CULTURA - PROFAC

Unidade Executora: 21600003 - DEPTO DE CULTURA

Produto: ALUNOS BENEFICIADOS

Finalidade: INTEGRAR A REDE FORMATIVA DE ARTE E CULTURA ESTABELECIDO NO PROGRAMA NACIONAL DE FORMAÇÃO ARTÍSTICA E DESENVOLVER AÇÕES QUE CONTEMPLAM AS NECESSIDADES LOCAIS COM A PROMOÇÃO DE ATIVIDADES DESTINADAS A PESQUISA, FORMAÇÃO, CAPACITAÇÃO, QUALIFICAÇÃO PROFISSIONAL E TÉCNICA NAS ÁREAS DE ARTE, CULTURA E GESTÃO CULTURAL.

Meta	Unidade Medida	2022	2023	2024	2025	TOTAL
FINANCEIRA	R\$	41.000	42.000	43.000	44.000	170.000
FÍSICA	UN	450	475	500	525	1.950

Ação: 1052 - PROJETOS CULTURAIS PARCERIA UNIÃO/ESTADO

Unidade Executora: 21600003 - DEPTO DE CULTURA

Produto: CONTRAPARTIDAS EM PROJETOS CULTURAIS GARANTIDAS

Finalidade: CUSTEAR DESPESAS DE CONTRAPARTIDA EM PROJETOS CULTURAIS FINANCIADOS POR MEIO DE PARCERIAS COM OS DIVERSOS PODERES E ESFERAS DA ADMINISTRAÇÃO PÚBLICA.

Meta	Unidade Medida	2022	2023	2024	2025	TOTAL
FINANCEIRA	R\$	105.000	105.000	105.000	105.000	420.000
FÍSICA	UN	2	3	4	4	13

Ação: 2135 - IMPLEMENTAÇÃO DO SISTEMA MUNICIPAL DE CULTURA

Unidade Executora: 21600003 - DEPTO DE CULTURA

Produto: ELEMENTOS DO SISTEMA MUNICIPAL DE CULTURA IMPLEMENTADOS

Finalidade: IMPLEMENTAR OS ELEMENTOS INTEGRANTES DO SISTEMA MUNICIPAL DE CULTURA PARA ASSEGURAR A CONTINUIDADE DAS POLÍTICAS PÚBLICAS DO SETOR, COM ELEVADO NÍVEL DE PARTICIPAÇÃO E CONTROLE SOCIAL E VIABILIZAR ESTRUTURALMENTE RECURSOS FINANCEIROS E HUMANOS EM PARCERIA COM O ESTADO E A UNIÃO PARA O DESENVOLVIMENTO CULTURAL DO MUNICÍPIO.

Meta	Unidade Medida	2022	2023	2024	2025	TOTAL
FINANCEIRA	R\$	50.000	52.000	54.000	56.000	212.000
FÍSICA	UN	1	1	1	1	4

Ação: 2168 - MANUTENÇÃO DO FUMPAC

Unidade Executora: 22500001 - FUNDO MUNICIPAL DE PROTEÇÃO AO PATRIMÔNIO CULTURAL DE IPATINGA

Produto: AÇÕES PARA MANUTENÇÃO DO FUMPAC CUMPRIDAS

Finalidade: DESENVOLVER ATIVIDADES DE FORMAÇÃO DE CONSELHEIROS, PRESERVAÇÃO E PROTEÇÃO DO PATRIMÔNIO CULTURAL NO MUNICÍPIO CONSTITUÍDO POR BENS DE NATUREZA MATERIAL E IMATERIAL, PORTADORES DA IDENTIDADE E MEMÓRIA DA CIDADE.

Meta	Unidade Medida	2022	2023	2024	2025	TOTAL
FINANCEIRA	R\$	180.000	180.000	180.000	180.000	720.000
FÍSICA	UN	5	7	7	7	26





**EIXO 2: CUIDAR DAS PESSOAS**

Objetivo de Governo: SER IPATINGA UMA CIDADE DE ELEVADA QUALIDADE DE VIDA, ATRAVÉS DE UM AMBIENTE FAVORÁVEL À PRÁTICA DE ATIVIDADES ESPORTIVAS E DE LAZER COM ALTO ÍNDICE DE BEM ESTAR FÍSICO E MENTAL DE SEUS MORADORES

**PROGRAMA 0008 - IPATINGA TEM CULTURA**

Unid. Gestora: 21600 SECRETARIA MUN. DE CULTURA ESPORTE E LAZER  
Público Alvo: POPULAÇÃO EM GERAL

Objetivo: REGULAMENTAR E IMPLANTAR OS ELEMENTOS ESTRUTURANTES DO SISTEMA MUNICIPAL DE CULTURA; GARANTIR A REALIZAÇÃO DAS METAS, ESTRATÉGIAS E AÇÕES PROPOSTAS NO PLANO MUNICIPAL DE CULTURA; PROMOVER O DESENVOLVIMENTO DA CULTURA LOCAL ATRAVÉS DO FORTALECIMENTO DE SEUS VALORES SIMBÓLICOS E ARTÍSTICOS; GARANTIR A PRESERVAÇÃO E MANUTENÇÃO DO PATRIMÔNIO HISTÓRICO E ARTÍSTICO E A MANUTENÇÃO DAS UNIDADES ADMINISTRATIVAS.

**Ações:**

Ação: 2169 - RESTAURAÇÃO, REVITALIZAÇÃO E VALORIZAÇÃO DE PATRIMÔNIO HISTÓRICO E ARTÍSTICO

Unidade Executora: 22500001 - FUNDO MUNICIPAL DE PROTEÇÃO AO PATRIMÔNIO CULTURAL DE IPATINGA

Produto: AÇÕES DE REPARAÇÃO E SALVAGUARDA DOS PATRIMÔNIOS PROTEGIDOS

Finalidade: CUSTEAR ATIVIDADES DE RESTAURO, PRESERVAÇÃO E PROTEÇÃO DE BENS TOMBADOS E INVENTARIADOS PELO PATRIMÔNIO CULTURAL NO MUNICÍPIO.

Meta	Unidade Medida	2022	2023	2024	2025	TOTAL
FINANCEIRA	R\$	275.000	275.000	275.000	271.000	1.096.000
FÍSICA	UN	4	6	7	8	25

Ação: 2190 - MANUTENÇÃO DO DEPARTAMENTO DE CULTURA

Unidade Executora: 21600003 - DEPTO DE CULTURA

Produto: ATIVIDADE MANTIDA

Finalidade: MANTER EM FUNCIONAMENTO AS UNIDADES DO DEPARTAMENTO DE CULTURA, ESCOLA DE CANTO E MÚSICA, ESCOLA MUNICIPAL DE ARTES CÊNICAS, ESTAÇÃO MEMÓRIA, BIBLIOTECA PÚBLICA, ESTAÇÃO CULTURAL POUSO DE ÁGUA LIMPA E POSSIBILITAR A OFERTA DE SERVIÇOS CULTURAIS PARA A COMUNIDADE.

Meta	Unidade Medida	2022	2023	2024	2025	TOTAL
FINANCEIRA	R\$	272.000	281.000	289.000	297.000	1.139.000
FÍSICA	%	100	100	100	100	400

Ação: 2191 - SISTEMA MUNICIPAL DE INFORMAÇÕES E INDICADORES CULTURAIS

Unidade Executora: 21600003 - DEPTO DE CULTURA

Produto: CONTRATAÇÃO FIRMADAS

Finalidade: ESTRUTURAR PLATAFORMA COLABORATIVA, PESQUISA E PROCESSAMENTO DE DADOS PARA MENSURAR O ALCANCE E O IMPACTO DAS AÇÕES CULTURAIS DESENVOLVIDAS NO MUNICÍPIO NOS DIVERSOS SEGMENTOS DA SOCIEDADE. INTEGRAR AO SISTEMA NACIONAL DE INFORMAÇÕES E INDICADORES CULTURAIS GARANTINDO MAIOR VISIBILIDADE A AÇÕES, PROJETOS, ESPAÇOS CULTURAIS E PROFISSIONAIS DO SETOR ARTÍSTICO.

Meta	Unidade Medida	2022	2023	2024	2025	TOTAL
FINANCEIRA	R\$	76.000	78.000	80.000	82.000	316.000
FÍSICA	UN	3	1	1	1	6

Ação: 2206 - MANUTENÇÃO DO FUNDO MUNICIPAL DE CULTURA - FMC

Unidade Executora: 23300001 - FUNDO MUNICIPAL DE CULTURA

Produto: TERMOS DE COMPROMISSOS FIRMADOS

Finalidade: FINANCIAR PROGRAMAS, PROJETOS E AÇÕES CULTURAIS EM REGIME DE COLABORAÇÃO ENTRE OS ENTES FEDERADOS POR MEIO DE TRANSFERÊNCIAS "FUNDO A FUNDO", NO ÂMBITO DO SISTEMA NACIONAL DE CULTURA.

Meta	Unidade Medida	2022	2023	2024	2025	TOTAL
FINANCEIRA	R\$	445.000	256.000	271.000	274.000	1.248.000
FÍSICA	UN	30	30	30	30	120





**EIXO 2: CUIDAR DAS PESSOAS**

Objetivo de Governo: SER IPATINGA UMA CIDADE DE ELEVADA QUALIDADE DE VIDA, ATRAVÉS DE UM AMBIENTE FAVORÁVEL À PRÁTICA DE ATIVIDADES ESPORTIVAS E DE LAZER COM ALTO ÍNDICE DE BEM ESTAR FÍSICO E MENTAL DE SEUS MORADORES

**PROGRAMA 0008 - IPATINGA TEM CULTURA**

Unid. Gestora: 21600 SECRETARIA MUN. DE CULTURA ESPORTE E LAZER  
Público Alvo: POPULAÇÃO EM GERAL

Objetivo: REGULAMENTAR E IMPLANTAR OS ELEMENTOS ESTRUTURANTES DO SISTEMA MUNICIPAL DE CULTURA; GARANTIR A REALIZAÇÃO DAS METAS, ESTRATÉGIAS E AÇÕES PROPOSTAS NO PLANO MUNICIPAL DE CULTURA; PROMOVER O DESENVOLVIMENTO DA CULTURA LOCAL ATRAVÉS DO FORTALECIMENTO DE SEUS VALORES SIMBÓLICOS E ARTÍSTICOS; GARANTIR A PRESERVAÇÃO E MANUTENÇÃO DO PATRIMÔNIO HISTÓRICO E ARTÍSTICO E A MANUTENÇÃO DAS UNIDADES ADMINISTRATIVAS.

**Ações:**

Ação: 2214 - AÇÃO EMERGENCIAL AO SETOR CULTURAL  
Unidade Executora: 23300001 - FUNDO MUNICIPAL DE CULTURA  
Produto: TERMOS DE COMPROMISSOS FIRMADOS

Finalidade: REALIZAR AÇÕES COM O OBJETIVO DE APOIAR OS PROFISSIONAIS E ORGANIZAÇÕES CULTURAIS QUE TIVERAM SUAS ATIVIDADES INTERROMPIDAS POR FORÇA DAS MEDIDAS DE ISOLAMENTO SOCIAL EM RAZÃO DA PANDEMIA DO COVID-19, BEM COMO OUTRAS DESPESAS QUE SE FIZEREM NECESSÁRIAS NO ÂMBITO DO SETOR CULTURAL.

Meta	Unidade Medida				TOTAL
	2022	2023	2024	2025	
FINANCEIRA	R\$ 6.000	6.000	6.000	6.000	24.000
FÍSICA	UN 340	440	440	440	1.660

Ação: 2228 - MANUTENÇÃO DE PROJETOS CULTURAIS  
Unidade Executora: 21600003 - DEPTO DE CULTURA  
Produto: EDITAIS PUBLICADOS

Finalidade: FINANCIAR PROJETOS DE NATUREZA CULTURAL, PREVIAMENTE APROVADOS PELA COMISSÃO MUNICIPAL DE INCENTIVO À CULTURA, EM CONSONÂNCIA COM O SISTEMA MUNICIPAL DE CULTURA; OFERECER ATIVIDADES DE FORMAÇÃO, INTEGRAÇÃO COMUNITÁRIA E SOCIAL, FRUIÇÃO ARTÍSTICA E CULTURAL À COMUNIDADE DE IPATINGA, POR MEIO DE PROJETOS DESENVOLVIDOS POR ARTISTAS E AGENTES CULTURAIS RESIDENTES NO MUNICÍPIO.

Meta	Unidade Medida				TOTAL
	2022	2023	2024	2025	
FINANCEIRA	R\$ 104.000	110.000	114.000	119.000	447.000
FÍSICA	UN 1	1	1	1	4

**EIXO 2: CUIDAR DAS PESSOAS**

Objetivo de Governo: SER IPATINGA UMA CIDADE DE ELEVADA QUALIDADE DE VIDA, ATRAVÉS DE UM AMBIENTE FAVORÁVEL À PRÁTICA DE ATIVIDADES ESPORTIVAS E DE LAZER COM ALTO ÍNDICE DE BEM ESTAR FÍSICO E MENTAL DE SEUS MORADORES

**PROGRAMA 0009 - DEMOCRATIZAÇÃO DAS PRÁTICAS DE ESPORTE E LAZER**

Unid. Gestora: 21600 SECRETARIA MUN. DE CULTURA ESPORTE E LAZER  
Público Alvo: POPULAÇÃO EM GERAL

Objetivo: FOMENTAR E INCENTIVAR AÇÕES QUE GARANTAM A IMPLANTAÇÃO E AMPLIAÇÃO DE PROJETOS ESPORTIVOS E PARADESPORTIVOS EM SUAS DIMENSÕES E TAMBÉM DE LAZER PARA A POPULAÇÃO, OBSERVANDO AS NECESSIDADES DAS FAIXAS ETÁRIAS, A ACESSIBILIDADE, INCLUSÃO SOCIAL E A DIVERSIDADE CULTURAL, DE MODO DESCENTRALIZADO EM DIVERSOS BAIRROS DA CIDADE.

**Origem do Recurso:**

Fonte	2022	2023	2024	2025	TOTAL
RECURSO ESTADO	150.000	150.000	150.000	150.000	600.000
RECURSO PRÓPRIO	774.000	798.000	820.000	844.000	3.236.000
RECURSO UNIÃO	1.052.000	1.052.000	1.052.000	1.052.000	4.208.000
TRANSFERÊNCIA INSTITUIÇÃO PÚBLICA OU PRIVADA	755.000	605.000	905.000	671.000	2.936.000
<b>TOTAL:</b>	<b>2.731.000</b>	<b>2.605.000</b>	<b>2.927.000</b>	<b>2.717.000</b>	<b>10.980.000</b>

**Indicadores:**

Descrição	Data	Índice Atual	Índice Atual	2022	2023	2024	2025	TOTAL
PESSOAS BENEFICIÁRIAS PROJETOS E PROGRAMAS IMPLEMENTADOS E EM FUNCIONAMENTO (UN)	31/12/2020	1.000	1.000	1.500	1.500	2.000	2.500	3.000
POPULAÇÃO COM ACESSO ÀS PRÁTICAS ESPORTIVAS E LAZER, INSTITUCIONAIS E REGULARES (%)	31/12/2021	5,43	5,43	5,6	5,6	5,8	6	6
PROJETOS E PROGRAMAS IMPLEMENTADOS E EM FUNCIONAMENTO (UN)	31/12/2020	3	3	3	3	4	5	6

**Ações:**

Ação: 1027 - LEI DE INCENTIVO AO ESPORTE  
Unidade Executora: 216000004 - DEPTO DE POLÍTICAS PÚBLICAS DE ESPORTE E LAZER  
Produto: PROJETOS APROVADOS

Finalidade: BUSCAR AMPLIAR O APORTE DE RECURSOS A SEREM INVESTIDOS NO ESPORTE, A PARTIR DA PROSPECÇÃO DE EVENTUAIS APOIADORES DA INICIATIVA PRIVADA E CAPTAÇÃO DE RECURSOS COM BASE NA LEI ESTADUAL DE INCENTIVO AO ESPORTE.

Meta	Unidade Medida	2022	2023	2024	2025	TOTAL
FINANCEIRA	R\$	557.000	557.000	607.000	607.000	2.328.000
FÍSICA	UN	2	2	2	2	8

Ação: 1028 - PROGRAMA SEGUNDO TEMPO PADRÃO  
Unidade Executora: 216000004 - DEPTO DE POLÍTICAS PÚBLICAS DE ESPORTE E LAZER  
Produto: PESSOAS BENEFICIARIAS  
Finalidade: AMPLIAR ATIVIDADES COMPLEMENTARES Á GRADE CURRICULAR NO CONTRATURNO ESCOLAR.

Meta	Unidade Medida	2022	2023	2024	2025	TOTAL
FINANCEIRA	R\$	266.000	266.000	266.000	266.000	1.064.000
FÍSICA	UN	200	200	200	200	800



**EXO 2: CUIDAR DAS PESSOAS**

Objetivo de Governo: SER IPATINGA UMA CIDADE DE ELEVADA QUALIDADE DE VIDA, ATRAVÉS DE UM AMBIENTE FAVORÁVEL À PRÁTICA DE ATIVIDADES ESPORTIVAS E DE LAZER COM ALTO ÍNDICE DE BEM ESTAR FÍSICO E MENTAL DE SEUS MORADORES

**PROGRAMA 0009 - DEMOCRATIZAÇÃO DAS PRÁTICAS DE ESPORTE E LAZER**

Unid. Gestora: 21600 SECRETARIA MUN. DE CULTURA ESPORTE E LAZER

Público Alvo: POPULAÇÃO EM GERAL

Objetivo: FOMENTAR E INCENTIVAR AÇÕES QUE GARANTAM A IMPLANTAÇÃO E AMPLIAÇÃO DE PROJETOS ESPORTIVOS E PARADESPORTIVOS EM SUAS DIMENSÕES E TAMBÉM DE LAZER PARA A POPULAÇÃO, OBSERVANDO AS NECESSIDADES DAS FAIXAS ETÁRIAS, A ACESSIBILIDADE, INCLUSÃO SOCIAL E A DIVERSIDADE CULTURAL, DE MODO DESCENTRALIZADO EM DIVERSOS BAIRROS DA CIDADE.

**Ações:**

Ação: 1029 - PROGRAMA ESPORTE E LAZER DA CIDADE (PELC)

Unidade Executora: 216000004 - DEPTO DE POLÍTICAS PÚBLICAS DE ESPORTE E LAZER

Produto: NÚCLEOS ATENDIDOS

Finalidade: IMPLANTAR E MANTER NÚCLEOS PARA O DESENVOLVIMENTO DE ATIVIDADES ESPORTIVAS, CULTURAIS E DE LAZER - PROGRAMA ESPORTE E LAZER DA CIDADE (PELC); - OFERTAR À POPULAÇÃO LOCAL, UM CONJUNTO DE ATIVIDADES SISTEMÁTICAS E ASSISTEMÁTICAS RELACIONADAS A DIVERSOS INTERESSES INERENTES ÀS PRÁTICAS ESPORTIVAS, CULTURAIS E DE LAZER PARA PÚBLICOS DIVERSOS, DADO O CARÁTER INTERGERACIONAL DA METODOLOGIA ADOPTADA, DEVENDO AINDA VALORIZAR A ABORDAGEM LÚDICA, INTERSETORIAL E CONSTRUÍDA A PARTIR DA PARTICIPAÇÃO POPULAR, ESPECIALMENTE, ATORES E LIDERANÇAS COMUNITÁRIAS.

Meta	Unidade Medida	2022	2023	2024	2025	TOTAL
FINANCEIRA	R\$	518.000	518.000	518.000	518.000	2.072.000
FÍSICA	UN	2	2	2	2	8

Ação: 1043 - JOGOS DO INTERIOR DE MINAS - JIMI

Unidade Executora: 216000004 - DEPTO DE POLÍTICAS PÚBLICAS DE ESPORTE E LAZER

Produto: ALUNOS/ATLETAS BENEFICIADAS

Finalidade: FOMENTAR O DESENVOLVIMENTO DO ESPORTE DE COMPETIÇÃO NO MUNICÍPIO.

Meta	Unidade Medida	2022	2023	2024	2025	TOTAL
FINANCEIRA	R\$	56.000	56.000	56.000	56.000	224.000
FÍSICA	UN	1.000	1.000	1.000	1.000	4.000

Ação: 2136 - PARCERIA E APOIO A ORGANIZAÇÕES E ENTIDADES ESPORTIVAS

Unidade Executora: 216000004 - DEPTO DE POLÍTICAS PÚBLICAS DE ESPORTE E LAZER

Produto: TERMO DE COLABORAÇÃO FIRMADO

Finalidade: CONTRIBUIR PARA A PROMOÇÃO DE AÇÕES, PROJETOS E PROGRAMAS ESPORTIVOS E PARADESPORTIVOS, CUJA FINALIDADE PRIORITÁRIA SEJA FAVORECER O ACESSO DA POPULAÇÃO AO ESPORTE E AO LAZER, PAUTADOS COMO DIREITOS SOCIAIS.

Meta	Unidade Medida	2022	2023	2024	2025	TOTAL
FINANCEIRA	R\$	703.000	726.000	747.000	770.000	2.946.000
FÍSICA	UN	2	2	2	2	8

Ação: 2173 - MANUTENÇÃO DO FUNDO MUNICIPAL DE DESENVOLVIMENTO DO ESPORTE E LAZER - FUNDEL

Unidade Executora: 228000001 - FUNDO MUNICIPAL DE DESENVOLVIMENTO DO ESPORTE E LAZER

Produto: RECURSOS APLICADOS

Finalidade: PROPICIAR O FINANCIAMENTO DE PROJETOS ESPORTIVOS E DE LAZER DE INICIATIVA DE PESSOAS JURÍDICAS DO INTERESSE DO MUNICÍPIO, ATRAVÉS DE APORTE POR MEIO DO FUNDEL, CONFORME LEI MUNICIPAL 2.810, DE 08 DE JANEIRO DE 2011.

Meta	Unidade Medida	2022	2023	2024	2025	TOTAL
FINANCEIRA	R\$	205.000	55.000	305.000	71.000	636.000
FÍSICA	%	95	10	95	10	210



**EIXO 2: CUIDAR DAS PESSOAS**

Objetivo de Governo: SER IPATINGA UMA CIDADE DE ELEVADA QUALIDADE DE VIDA, ATRAVÉS DE UM AMBIENTE FAVORÁVEL À PRÁTICA DE ATIVIDADES ESPORTIVAS E DE LAZER COM ALTO ÍNDICE DE BEM ESTAR FÍSICO E MENTAL DE SEUS MORADORES

**PROGRAMA 0009 - DEMOCRATIZAÇÃO DAS PRÁTICAS DE ESPORTE E LAZER**

Unid. Gestora: 21600 SECRETARIA MUN. DE CULTURA ESPORTE E LAZER

Público Alvo: POPULAÇÃO EM GERAL

Objetivo: FOMENTAR E INCENTIVAR AÇÕES QUE GARANTAM A IMPLANTAÇÃO E AMPLIAÇÃO DE PROJETOS ESPORTIVOS E PARADESPORTIVOS EM SUAS DIMENSÕES E TAMBÉM DE LAZER PARA A POPULAÇÃO, OBSERVANDO AS NECESSIDADES DAS FAIXAS ETÁRIAS, A ACESSIBILIDADE, INCLUSÃO SOCIAL E A DIVERSIDADE CULTURAL, DE MODO DESCENTRALIZADO EM DIVERSOS BAIRROS DA CIDADE.

**Ações:**

Ação: 2218 - DESENVOLVIMENTO E PROMOÇÃO DO ESPORTE, PARADESPORTO E LAZER NA CIDADE

Unidade Executora: 216000004 - DEPTO DE POLÍTICAS PÚBLICAS DE ESPORTE E LAZER

Produto: PROJETOS CONTEMPLADOS

Finalidade: IMPLANTAR, DESENVOLVER, PROPORCIONAR E FOMENTAR A PRÁTICA DE ATIVIDADE ESPORTIVA E DE LAZER NA CIDADE.

Meta	Unidade Medida	2022	2023	2024	2025	TOTAL
FINANCEIRA	R\$	426.000	427.000	428.000	429.000	1.710.000
FÍSICA	UN	1	1	1	1	4



**EIXO 2: CUIDAR DAS PESSOAS**

Objetivo de Governo: IPATINGA, CIDADE QUE ACOLHE COM RESPONSABILIDADE E QUE REINSERE O CIDADÃO PARA UMA SOCIEDADE PRODUTIVA E PROMISSORA  
**PROGRAMA 0011 - FORTALECIMENTO DO SISTEMA ÚNICO DE ASSISTÊNCIA SOCIAL**

Unid. Gestora: 21500 SECRETARIA MUNICIPAL DE ASSISTÊNCIA SOCIAL  
Público Alvo: PESSOAS EM SITUAÇÃO DE VULNERABILIDADE SOCIAL  
Objetivo: APRIMORAR A GESTÃO DO SUAS, CONFORME PRECONIZADO PELA NORMA OPERACIONAL BÁSICA DA ASSISTÊNCIA SOCIAL (NOB SUAS 2012), GARANTINDO O ACESSO DAS FAMÍLIAS E INDIVÍDUOS EM SITUAÇÃO DE VULNERABILIDADE E RISCO SOCIAL A SERVIÇOS, BENEFÍCIOS, PROGRAMAS E PROJETOS.

**Origem do Recurso:**

Fonte	2022	2023	2024	2025	TOTAL
RECURSO ESTADO	862.000	858.000	858.000	858.000	3.436.000
RECURSO PRÓPRIO	12.188.000	12.565.000	12.928.000	13.300.000	50.981.000
RECURSO UNIÃO	6.331.000	6.331.000	6.331.000	6.331.000	25.324.000
TRANSFERÊNCIA INSTITUIÇÃO PÚBLICA OU PRIVADA	6.705.000	6.505.000	6.505.000	6.505.000	26.220.000
<b>TOTAL:</b>	<b>26.086.000</b>	<b>26.259.000</b>	<b>26.622.000</b>	<b>26.994.000</b>	<b>105.961.000</b>

**Indicadores:**

Descrição	Data	Índice Atual	2022	2023	2024	2025
ATIVIDADES DESENVOLVIDAS PELOS CONSELHOS MUNICIPAIS (UN)	14/09/2021			108	108	108
ATUALIZAÇÃO CADASTRAL DO PROGRAMA BOLSA FAMÍLIA (%)	14/09/2021	86		87	88	88
AÇÕES DE MOBILIZAÇÃO PARA A INSERÇÃO AO MERCADO DE TRABALHO REALIZADAS (UN)	14/09/2021	40		50	60	70
COZINHA COMUNITÁRIA CONSTRUÍDA (UN)	14/09/2021	0		1	1	1
COZINHA COMUNITÁRIA MANTIDA (UN)	14/09/2021	0		0	1	1
CRIANÇAS E ADOLESCENTES EM ACOLHIMENTO (UN)	14/09/2021	60		60	60	45
CRIANÇAS E ADOLESCENTES EM FAMÍLIA ACOLHEDORA (UN)	14/09/2021	0		15	15	15
ENTIDADES BENEFICIADAS PELO PAA (UN)	14/09/2021	0		40	40	40
FAMÍLIAS BENEFICIADAS PELO PAA (UN)	14/09/2021	0		200	200	200
FAMÍLIAS EM ACOMPANHAMENTO PELO PAEFI (UN)	14/09/2021	174		174	180	180
GESTORES/CONSELHEIROS/TRABALHADORES CAPACITADOS (UN)	14/09/2021	100		200	250	300
ÍNDICE DE GESTÃO DESEMPENHADA DO PROGRAMA BOLSA FAMÍLIA - IGD M (%)	14/09/2021	0,89		0,89	0,89	0,89
INDIVÍDUOS EM ACOLHIMENTO INSTITUCIONAL (UN)	14/09/2021	276,1		280	280	280
MIGRANTES ATENDIDOS (UN)	14/09/2021	50		50	50	50
NÚMERO DE FAMÍLIAS EM ACOMPANHAMENTO PELO PAIF (UN)	14/09/2021	107		107	110	120
NÚMERO DE ORGANIZAÇÕES SOCIAIS APOIADAS PELA SMAS PELO NÚMERO DE ORGANIZAÇÕES SOCIAIS INSCRITAS NO CMASE (%)	14/09/2021	75		75	75	75
NÚMERO DE USUÁRIOS ATENDIDOS COM BENEFÍCIOS EVENTUAIS (UN)	14/09/2021	5.000		5.000	5.000	5.000
NÚMERO TOTAL DE BENEFÍCIOS EVENTUAIS CONCEDIDOS (UN)	14/09/2021	5.000		5.000	5.000	5.000
PESSOAS CAPACITADAS PARA A INSERÇÃO NO MERCADO DE TRABALHO (UN)	14/09/2021	500		500	500	500
PESSOAS COM DEFICIÊNCIA EM RESIDÊNCIA INCLUSIVA (UN)	14/09/2021	30		40	40	40
PESSOAS IDOSAS ACOMPANHADAS (UN)	14/09/2021	0		25	25	25
PESSOAS QUE PARTICIPARAM DE CAPACITAÇÕES EM EDUCAÇÃO ALIMENTAR E NUTRICIONAL (%)	14/09/2021	100		1.000	2.000	2.000
QUANTIDADE TOTAL DE ALIMENTOS DISTRIBUÍDOS PELO BANCO DE ALIMENTOS (UN)	14/09/2021	20		30	40	50
UNIDADES DE ASSISTÊNCIA SOCIAL MANTIDAS (UN)	14/09/2021	7		7	7	7
UNIDADES DE ASSISTÊNCIA SOCIAL REFORMADAS/CONSTRUÍDAS (UN)	14/09/2021	4		1	1	1
USUÁRIOS ATENDIDOS PELO SERVIÇO DE ABORDAGEM SOCIAL (UN)	14/09/2021	800		800	1.000	1.000
USUÁRIOS ATENDIDOS PELO SERVIÇO ESPECIALIZADO PARA POPULAÇÃO EM SITUAÇÃO DE RUA (UN)	14/09/2021	1.837		2.000	2.000	2.000
USUÁRIOS EM ACOMPANHAMENTO PELO SERVIÇO DE MEDIDAS SOCIOEDUCATIVAS (UN)	14/09/2021	80		80	80	80
USUÁRIOS INSERIDOS EM SERVIÇO DE CONVIVÊNCIA E FORTALECIMENTO DE VÍNCULOS (UN)	14/09/2021	960		960	960	960
ÍNDICE DE DESENVOLVIMENTO DO CRAS - ID CRAS (%)	14/09/2021	0,77		0,77	0,77	0,77



**EIXO 2: CUIDAR DAS PESSOAS**

Objetivo de Governo: IPATINGA, CIDADE QUE ACOLHE COM RESPONSABILIDADE E QUE REINSERE O CIDADÃO PARA UMA SOCIEDADE PRODUTIVA E PROMISSORA

**PROGRAMA 0011 - FORTALECIMENTO DO SISTEMA ÚNICO DE ASSISTÊNCIA SOCIAL**

Unid. Gestora: 21500 SECRETARIA MUNICIPAL DE ASSISTÊNCIA SOCIAL

Público Alvo: PESSOAS EM SITUAÇÃO DE VULNERABILIDADE SOCIAL

Objetivo: APRIMORAR A GESTÃO DO SUAS, CONFORME PRECONIZADO PELA NORMA OPERACIONAL BÁSICA DA ASSISTÊNCIA SOCIAL (NOB SUAS 2012), GARANTINDO O ACESSO DAS FAMÍLIAS E INDIVÍDUOS EM SITUAÇÃO DE VULNERABILIDADE E RISCO SOCIAL A SERVIÇOS, BENEFÍCIOS, PROGRAMAS E PROJETOS.

ÍNDICE DE GESTÃO DESCENTRALIZADA DO SUAS - IGD SUAS (%)

14/09/2021

0,82

0,82

0,82

0,82

**Ações:**

Ação: 1054 - CONSTRUÇÃO E AMPLIAÇÃO DE EQUIPAMENTOS SOCIOASSISTENCIAIS

Unidade Executora: 22000001 - FUNDO MUNICIPAL DE ASSISTÊNCIA SOCIAL

Produto: EQUIPAMENTOS IMPLANTADOS/AMPLIADOS

Finalidade: CONSTRUIR, AMPLIAR, REFORMAR E MANTER A INFRAESTRUTURA DE EQUIPAMENTOS DA ASSISTÊNCIA SOCIAL.

Métra	Unidade Medida	2022	2023	2024	2025	TOTAL
FINANCEIRA	R\$	2.006.000	2.006.000	2.006.000	2.006.000	8.024.000
FÍSICA	UN	1	1	1	1	4

Ação: 1066 - CONSTRUÇÃO E AMPLIAÇÃO DE EQUIPAMENTOS DE SEGURANÇA ALIMENTAR E NUTRICIONAL

Unidade Executora: 22300001 - FUNDO MUNICIPAL DE SEGURANÇA ALIMENTAR NUTRICIONAL SUSTENTÁVEL

Produto: EQUIPAMENTOS IMPLANTADOS/AMPLIADOS

Finalidade: IMPLANTAR E AMPLIAR EQUIPAMENTOS DE SEGURANÇA ALIMENTAR E NUTRICIONAL VISANDO GARANTIR ACESSO A REFEIÇÃO SAUDÁVEL E ADEQUADA PARA PESSOAS EM SITUAÇÃO DE VULNERABILIDADE SOCIAL E INSEGURANÇA ALIMENTAR E NUTRICIONAL.

Métra	Unidade Medida	2022	2023	2024	2025	TOTAL
FINANCEIRA	R\$	226.000	226.000	226.000	226.000	904.000
FÍSICA	UN	1	1	1	1	4

Ação: 2125 - MANUTENÇÃO DO CONSELHO TUTELAR

Unidade Executora: 21500001 - GABINETE DA SMAS

Produto: ATIVIDADE MANTIDA

Finalidade: GARANTIR OS DIREITOS DA CRIANÇA E DO ADOLESCENTE DO MUNICÍPIO E PRESTAR ACOMPANHAMENTO AOS MESMOS, À FAMÍLIA OU AOS RESPONSÁVEIS, AMPLIANDO AS MEDIDAS DE PROTEÇÃO, GARANTINDO O CUMPRIMENTO DOS DIREITOS ESTABELECIDOS PELA LEGISLAÇÃO PERTINENTE.

Métra	Unidade Medida	2022	2023	2024	2025	TOTAL
FINANCEIRA	R\$	476.000	491.000	506.000	521.000	1.994.000
FÍSICA	%	100	100	100	100	400

Ação: 2126 - FUNCIONAMENTO DOS CONSELHOS MUNICIPAIS

Unidade Executora: 21500001 - GABINETE DA SMAS

Produto: ATIVIDADE MANTIDA

Finalidade: FORTALECER O CONTROLE SOCIAL.

Métra	Unidade Medida	2022	2023	2024	2025	TOTAL
FINANCEIRA	R\$	2.000	2.000	2.000	2.000	8.000
FÍSICA	%	100	100	100	100	400



**EIXO 2: CUIDAR DAS PESSOAS**

Objetivo de Governo: IPATINGA, CIDADE QUE ACOLHE COM RESPONSABILIDADE E QUE REINSERE O CIDADÃO PARA UMA SOCIEDADE PRODUTIVA E PROMISSORA

**PROGRAMA 0011 - FORTALECIMENTO DO SISTEMA ÚNICO DE ASSISTÊNCIA SOCIAL**

Unid. Gestora: 21500 SECRETARIA MUNICIPAL DE ASSISTÊNCIA SOCIAL

Público Alvo: PESSOAS EM SITUAÇÃO DE VULNERABILIDADE SOCIAL

Objetivo: APRIMORAR A GESTÃO DO SUAS, CONFORME PRECONIZADO PELA NORMA OPERACIONAL BÁSICA DA ASSISTÊNCIA SOCIAL (NOB SUAS 2012), GARANTINDO O ACESSO DAS FAMÍLIAS E INDIVÍDUOS EM SITUAÇÃO DE VULNERABILIDADE E RISCO SOCIAL A SERVIÇOS, BENEFÍCIOS, PROGRAMAS E PROJETOS.

**Ações:**

Ação: 2127 - APOIO ÀS ORGANIZAÇÕES DA SOCIEDADE CIVIL

Unidade Executora: 215000001 - GABINETE DA SMAS

Produto: ATIVIDADE MANTIDA

Finalidade: FORTALECER AS ONG'S CONVENIADAS INCENTIVANDO OS MOVIMENTOS ORGANIZADOS NA ÁREA SOCIAL.

Meta	Unidade Medida	2022	2023	2024	2025	TOTAL
FINANCEIRA	R\$	230.000	237.000	244.000	251.000	962.000
FÍSICA	%	75	75	75	75	300

Ação: 2159 - FORTALECIMENTO DE AÇÕES DO FMDCA

Unidade Executora: 22100001 - FUNDO MUNICIPAL DOS DIREITOS DA CRIANÇA E DO ADOLESCENTE

Produto: ATIVIDADES MANTIDAS

Finalidade: APLICAR OS RECURSOS DE RENÚNCIA FISCAL DESTINADOS AO DESENVOLVIMENTO DE AÇÕES DE ATENDIMENTO À CRIANÇA E AO ADOLESCENTE E RECAPTAR CONVÊNIO COM ENTIDADES QUE APOIAM O DESENVOLVIMENTO DE AÇÕES DE ATENDIMENTO À CRIANÇA E AO ADOLESCENTE.

Meta	Unidade Medida	2022	2023	2024	2025	TOTAL
FINANCEIRA	R\$	2.490.000	2.490.000	2.490.000	2.490.000	9.960.000
FÍSICA	%	100	100	100	100	400

Ação: 2161 - MANUTENÇÃO DO PROGRAMA DE AQUISIÇÃO DE ALIMENTOS

Unidade Executora: 223000001 - FUNDO MUNICIPAL DE SEGURANÇA ALIMENTAR NUTRICIONAL SUSTENTÁVEL

Produto: ENTIDADES E FAMÍLIAS BENEFICIARIAS

Finalidade: DESENVOLVER PROGRAMAS DE COMPRA DIRETA LOCAL DA AGRICULTURA FAMILIAR.

Meta	Unidade Medida	2022	2023	2024	2025	TOTAL
FINANCEIRA	R\$	4.000	4.000	4.000	4.000	16.000
FÍSICA	%	100	100	100	100	400

Ação: 2162 - MANUTENÇÃO DO BANCO DE ALIMENTOS

Unidade Executora: 223000001 - FUNDO MUNICIPAL DE SEGURANÇA ALIMENTAR NUTRICIONAL SUSTENTÁVEL

Produto: BANCO DE ALIMENTOS MANTIDO

Finalidade: DESENVOLVER POLÍTICA DE ENVOLVIMENTO DE UNIDADES DE COMERCIALIZAÇÃO, ARMAZENAMENTO E PROCESSAMENTO DE ALIMENTOS, VISANDO OBTER DOAÇÕES E REAPROVEITAMENTO DE ALIMENTOS. - AVALIAR AS ENTIDADES, ASSOCIAÇÕES E ORGANIZAÇÕES SOCIAIS QUE FAZEM ALGUM TIPO DE ATENDIMENTO ALIMENTAR ÀS PESSOAS E FAMÍLIAS EM SITUAÇÕES DE VULNERABILIDADE SOCIAL.

Meta	Unidade Medida	2022	2023	2024	2025	TOTAL
FINANCEIRA	R\$	1.632.000	1.654.000	1.675.000	1.697.000	6.658.000
FÍSICA	UN	1	1	1	1	4



**EIXO 2: CUIDAR DAS PESSOAS**

Objetivo de Governo: IPATINGA, CIDADE QUE ACOLHE COM RESPONSABILIDADE E QUE REINSERE O CIDADÃO PARA UMA SOCIEDADE PRODUTIVA E PROMISSORA

**PROGRAMA 0011 - FORTALECIMENTO DO SISTEMA ÚNICO DE ASSISTÊNCIA SOCIAL**

Unid. Gestora: 21500 SECRETARIA MUNICIPAL DE ASSISTÊNCIA SOCIAL

Público Alvo: PESSOAS EM SITUAÇÃO DE VULNERABILIDADE SOCIAL

Objetivo: APRIMORAR A GESTÃO DO SUAS, CONFORME PRECONIZADO PELA NORMA OPERACIONAL BÁSICA DA ASSISTÊNCIA SOCIAL (NOB SUAS 2012), GARANTINDO O ACESSO DAS FAMÍLIAS E INDIVÍDUOS EM SITUAÇÃO DE VULNERABILIDADE E RISCO SOCIAL A SERVIÇOS, BENEFÍCIOS, PROGRAMAS E PROJETOS.

**Ações:**

Ação: 2172 - FORTALECIMENTO DAS AÇÕES DO FUNDO MUN. DO IDOSO DE IPATINGA - FMII

Unidade Executora: 22700001 - FUNDO MUNICIPAL DO IDOSO DE IPATINGA

Produto: ATIVIDADE MANTIDA

Finalidade: GARANTIR O FUNCIONAMENTO DAS ATIVIDADES DO FUNDO MUNICIPAL DO IDOSO.

Meta	Unidade Medida	2022	2023	2024	2025	TOTAL
FINANCEIRA FÍSICA	R\$	4.015.000	4.015.000	4.015.000	4.015.000	16.060.000
	%	100	100	100	100	400

Ação: 2193 - PROTEÇÃO SOCIAL ESPECIAL DE MÉDIA E ALTA COMPLEXIDADE

Unidade Executora: 22000001 - FUNDO MUNICIPAL DE ASSISTÊNCIA SOCIAL

Produto: FAMÍLIAS E INDIVÍDUOS COM VIOLAÇÃO DE DIREITOS ACOMPANHADAS

Finalidade: PRESTAR SERVIÇOS DA PROTEÇÃO SOCIAL ESPECIAL DE MÉDIA E ALTA COMPLEXIDADE.

Meta	Unidade Medida	2022	2023	2024	2025	TOTAL
FINANCEIRA FÍSICA	R\$	8.454.000	8.671.000	8.879.000	9.093.000	35.097.000
	%	100	100	100	100	400

Ação: 2195 - GESTÃO DO CADASTRO ÚNICO E PROGRAMA BOLSA FAMÍLIA

Unidade Executora: 22000001 - FUNDO MUNICIPAL DE ASSISTÊNCIA SOCIAL

Produto: APOIO MANTIDO

Finalidade: REALIZAR E APRIMORAR A GESTÃO DO PROGRAMA BOLSA FAMÍLIA NO ÂMBITO MUNICIPAL.

Meta	Unidade Medida	2022	2023	2024	2025	TOTAL
FINANCEIRA FÍSICA	R\$	672.000	675.000	678.000	681.000	2.706.000
	%	100	100	100	100	400

Ação: 2196 - GESTÃO DO SUAS

Unidade Executora: 22000001 - FUNDO MUNICIPAL DE ASSISTÊNCIA SOCIAL

Produto: ATIVIDADE MANTIDA

Finalidade: APRIMORAR A GESTÃO DO SISTEMA ÚNICO DE ASSISTÊNCIA SOCIAL.

Meta	Unidade Medida	2022	2023	2024	2025	TOTAL
FINANCEIRA FÍSICA	R\$	313.000	114.000	115.000	116.000	658.000
	%	100	100	100	100	400



**EIXO 2: CUIDAR DAS PESSOAS**

Objetivo de Governo: IPATINGA, CIDADE QUE ACOLHE COM RESPONSABILIDADE E QUE REINSERE O CIDADÃO PARA UMA SOCIEDADE PRODUTIVA E PROMISSORA

**PROGRAMA 0011 - FORTALECIMENTO DO SISTEMA ÚNICO DE ASSISTÊNCIA SOCIAL**

Unid. Gestora: 21500 SECRETARIA MUNICIPAL DE ASSISTÊNCIA SOCIAL

Público Alvo: PESSOAS EM SITUAÇÃO DE VULNERABILIDADE SOCIAL

Objetivo: APRIMORAR A GESTÃO DO SUAS, CONFORME PRECONIZADO PELA NORMA OPERACIONAL BÁSICA DA ASSISTÊNCIA SOCIAL (NOB SUAS 2012), GARANTINDO O ACESSO DAS FAMÍLIAS E INDIVÍDUOS EM SITUAÇÃO DE VULNERABILIDADE E RISCO SOCIAL A SERVIÇOS, BENEFÍCIOS, PROGRAMAS E PROJETOS.

**Ações:**

Ação: 2197 - PROTEÇÃO SOCIAL BÁSICA

Unidade Executora: 22000001 - FUNDO MUNICIPAL DE ASSISTÊNCIA SOCIAL

Produto: NÚMERO DE FAMÍLIAS EM VULNERABILIDADE SOCIAL ATENDIDAS

Finalidade: IMPULSIONAR O PROCESSO DE INCLUSÃO SOCIAL E EMANCIPAÇÃO DAS FAMÍLIAS VULNERABILIZADAS POR MEIO DE ATENDIMENTO E ACOMPANHAMENTO DA PROTEÇÃO SOCIAL BÁSICA, ATRAVÉS DA OFERTA DE SERVIÇOS, PROGRAMAS, PROJETOS E BENEFÍCIOS PARA A POPULAÇÃO, NOS CENTROS DE REFERÊNCIAS DE ASSISTÊNCIA SOCIAL - CRAS, REALIZAR SERVIÇOS EM GRUPOS ORGANIZADOS A PARTIR DE PERCURSOS, DE MODO A GARANTIR AQUISIÇÕES PROGRESSIVAS AOS SEUS USUÁRIOS, DE ACORDO COM O SEU CICLO DE VIDA, A FIM DE COMPLEMENTAR O TRABALHO SOCIAL COM FAMÍLIAS E PREVENIR A OCORRÊNCIA DE SITUAÇÕES DE RISCO SOCIAL.

Meta	Unidade Medida	2022	2023	2024	2025	TOTAL
FINANCEIRA	R\$	4.087.000	4.184.000	4.277.000	4.372.000	16.920.000
FÍSICA	UN	100	100	100	100	400

Ação: 2199 - PISO MINEIRO FIXO

Unidade Executora: 22000001 - FUNDO MUNICIPAL DE ASSISTÊNCIA SOCIAL

Produto: PESSOAS ATENDIDAS

Finalidade: PRESTAR ATENDIMENTO AOS CIDADÃOS E AS FAMÍLIAS EM SITUAÇÃO DE VULNERABILIDADE SOCIAL E TEMPORÁRIA EM VIRTUDE DE NASCIMENTO, MORTE, CALAMIDADE PÚBLICA, QUE INTEGRAM ORGANICAMENTE AS GARANTIAS DO SISTEMA ÚNICO DE ASSISTÊNCIA SOCIAL - SUAS.

Meta	Unidade Medida	2022	2023	2024	2025	TOTAL
FINANCEIRA	R\$	606.000	609.000	612.000	615.000	2.442.000
FÍSICA	UN	5.000	5.000	5.000	5.000	20.000

Ação: 2200 - PISO MINEIRO VARIÁVEL

Unidade Executora: 22000001 - FUNDO MUNICIPAL DE ASSISTÊNCIA SOCIAL

Produto: PESSOAS ATENDIDAS

Finalidade: - PRESTAR ATENDIMENTO DE PROTEÇÃO SOCIAL BÁSICA E PROTEÇÃO ESPECIAL, ATRAVÉS DA OFERTA DE SERVIÇOS, PROGRAMAS, PROJETOS E BENEFÍCIOS EVENTUAIS PARA A POPULAÇÃO EM SITUAÇÃO DE RISCO PESSOAL E SOCIAL.

Meta	Unidade Medida	2022	2023	2024	2025	TOTAL
FINANCEIRA	R\$	400.000	397.000	398.000	399.000	1.594.000
FÍSICA	UN	5.000	5.000	5.000	5.000	20.000

Ação: 2202 - COZINHAS COMUNITÁRIAS

Unidade Executora: 22300001 - FUNDO MUNICIPAL DE SEGURANÇA ALIMENTAR NUTRICIONAL SUSTENTÁVEL

Produto: ATIVIDADE MANTIDA

Finalidade: CONTRIBUIR PARA A SUPERÇÃO DE SITUAÇÕES DE INSEGURANÇA ALIMENTAR.

Meta	Unidade Medida	2022	2023	2024	2025	TOTAL
FINANCEIRA	R\$	3.000	3.000	3.000	3.000	12.000
FÍSICA	%	100	100	100	100	400

**EIXO 2: CUIDAR DAS PESSOAS**

Objetivo de Governo: IPATINGA, CIDADE QUE ACOLHE COM RESPONSABILIDADE E QUE REINSERE O CIDADÃO PARA UMA SOCIEDADE PRODUTIVA E PROMISSORA

**PROGRAMA 0011 - FORTALECIMENTO DO SISTEMA ÚNICO DE ASSISTÊNCIA SOCIAL**

**Unid. Gestora:** 21500 SECRETARIA MUNICIPAL DE ASSISTÊNCIA SOCIAL  
**Público Alvo:** PESSOAS EM SITUAÇÃO DE VULNERABILIDADE SOCIAL  
**Objetivo:** APRIMORAR A GESTÃO DO SUAS, CONFORME PRECONIZADO PELA NORMA OPERACIONAL BÁSICA DA ASSISTÊNCIA SOCIAL (NOB SUAS 2012), GARANTINDO O ACESSO DAS FAMÍLIAS E INDIVÍDUOS EM SITUAÇÃO DE VULNERABILIDADE E RISCO SOCIAL A SERVIÇOS, BENEFÍCIOS, PROGRAMAS E PROJETOS.

**Ações:****Ação:** 2213 - ENFRENTAMENTO DA EMERGÊNCIA COVID-19 NO ÂMBITO DO SUAS

Unidade Executora: 22000001 - FUNDO MUNICIPAL DE ASSISTÊNCIA SOCIAL

Produto: AÇÃO REALIZADA

Finalidade: REALIZAR AÇÕES QUE SE FIZEREM NECESSÁRIAS PARA PREVENIR E MITIGAR RISCOS E AGRAVOS SOCIAIS DECORRENTES DA DISSEMINAÇÃO DO CORONAVÍRUS (COVID-19), MEDIANTE AÇÕES DE PREVENÇÃO, PREPARAÇÃO E ASSISTÊNCIA À POPULAÇÃO, BEM COMO OUTRAS DESPESAS NECESSÁRIAS PARA O ENFRENTAMENTO DO CORONAVÍRUS NO ÂMBITO DO SUAS.

Meta	Unidade Medida	2022	2023	2024	2025	TOTAL
FINANCEIRA	R\$	9.000	9.000	9.000	9.000	36.000
FÍSICA	%	100	100	100	100	400

**Ação:** 2231 - MANUTENÇÃO DE EQUIPAMENTOS SOCIOASSISTENCIAIS

Unidade Executora: 22000001 - FUNDO MUNICIPAL DE ASSISTÊNCIA SOCIAL

Produto: APOIO MANTIDO

Finalidade: GARANTIR A SEGURANÇA DE ACOLHIDA PARA OS USUÁRIOS DA POLÍTICA DE ASSISTÊNCIA SOCIAL E ASSEGURAR ESPAÇOS ADEQUADOS PARA A REALIZAÇÃO DO ATENDIMENTO TÉCNICO.

Meta	Unidade Medida	2022	2023	2024	2025	TOTAL
FINANCEIRA	R\$	3.000	3.000	3.000	3.000	12.000
FÍSICA	%	7	7	7	7	28

**Ação:** 2232 - FAMÍLIA ACOLHEDORA

Unidade Executora: 22000001 - FUNDO MUNICIPAL DE ASSISTÊNCIA SOCIAL

Produto: ATIVIDADE MANTIDA

Finalidade: ACOLHER CRIANÇAS E ADOLESCENTES EM FAMÍLIAS.

Meta	Unidade Medida	2022	2023	2024	2025	TOTAL
FINANCEIRA	R\$	350.000	361.000	372.000	383.000	1.466.000
FÍSICA	%	100	100	100	100	400

**Ação:** 2233 - EDUCAÇÃO PERMANENTE NO SUAS

Unidade Executora: 22000001 - FUNDO MUNICIPAL DE ASSISTÊNCIA SOCIAL

Produto: GESTORES/CONSELHEIROS/TRABALHADORES CAPACITADOS

Finalidade: PROMOVER FORMAÇÃO INICIAL E CAPACITAÇÃO CONTINUADA DE GESTORES, CONSELHEIROS E TRABALHADORES DO SUAS.

Meta	Unidade Medida	2022	2023	2024	2025	TOTAL
FINANCEIRA	R\$	31.000	31.000	31.000	31.000	124.000
FÍSICA	UN	200	200	300	300	1.000

1.000

1.000



**EIXO 2: CUIDAR DAS PESSOAS**

Objetivo de Governo: IPATINGA, CIDADE QUE ACOLHE COM RESPONSABILIDADE E QUE REINSERE O CIDADÃO PARA UMA SOCIEDADE PRODUTIVA E PROMISSORA

**PROGRAMA 0011 - FORTALECIMENTO DO SISTEMA ÚNICO DE ASSISTÊNCIA SOCIAL**

Unid. Gestora: 21500 SECRETARIA MUNICIPAL DE ASSISTÊNCIA SOCIAL

Público Alvo: PESSOAS EM SITUAÇÃO DE VULNERABILIDADE SOCIAL

Objetivo: APRIMORAR A GESTÃO DO SUAS, CONFORME PRECONIZADO PELA NORMA OPERACIONAL BÁSICA DA ASSISTÊNCIA SOCIAL (NOB SUAS 2012), GARANTINDO O ACESSO DAS FAMÍLIAS E INDIVÍDUOS EM SITUAÇÃO DE VULNERABILIDADE E RISCO SOCIAL A SERVIÇOS, BENEFÍCIOS, PROGRAMAS E PROJETOS.

**Ações:**

Ação: 2234 - GARANTIA DE EDUCAÇÃO ALIMENTAR E NUTRICIONAL

Unidade Executora: 22300001 - FUNDO MUNICIPAL DE SEGURANÇA ALIMENTAR NUTRICIONAL SUSTENTÁVEL

Produto: APOIO MANTIDO

Finalidade: ASSEGURAR CAPACITAÇÃO CONTINUADA PARA OS USUÁRIOS DA POLÍTICA DE ASSISTÊNCIA SOCIAL RELACIONADAS A EDUCAÇÃO ALIMENTAR E NUTRICIONAL COM A GARANTIA DO ACESSO A ALIMENTAÇÃO SAUDÁVEL E REAPROVEITAMENTO DE ALIMENTOS VISANDO A MELHORIA DOS INDICADORES NUTRICIONAIS.

Meta	Unidade Medida	Ano					TOTAL
		2022	2023	2024	2025		
FINANCEIRA	R\$	77.000	77.000	77.000	77.000	308.000	
	%	100	100	100	100	400	





**EIXO 2: CUIDAR DAS PESSOAS**

Objetivo de Governo: REDUÇÃO DO DEFICIT HABITACIONAL PRIMÁRIO

**PROGRAMA 0013 - HABITAÇÃO, CIDADANIA E DIGNIDADE**

Unid. Gestora: 205000 SECRETARIA MUNICIPAL DE PLANEJAMENTO

Público Alvo: POPULAÇÃO, PRIORITARIAMENTE, DE BAIXA RENDA QUE NECESSITA DE TERRA URBANIZADA, HABITAÇÃO DIGNA E SUSTENTÁVEL.

Objetivo: PROMOVER A DIGNIDADE DA PESSOA HUMANA E A CIDADANIA, COMO PRINCÍPIOS ESSENCIAIS NA GESTÃO DE PROGRAMAS DE HABITAÇÃO, ATRAVÉS DE PROGRAMAS PROMOVIDOS PELO TRABALHO TÉCNICO E SOCIAL. PROMOVER A URBANIZAÇÃO, REGULARIZAÇÃO FUNDIÁRIA E O APOIO A AUTOCONSTRUÇÃO, JUNTO À POPULAÇÃO DE BAIXA RENDA, ESPECIALMENTE EM ASSENTAMENTOS CONSOLIDADOS E PRECÁRIOS.

**Origem do Recurso:**

Fonte	2022	2023	2024	2025	TOTAL
FINANCIAMENTO	5.538.000	5.317.000	2.750.000	2.002.000	15.607.000
RECURSO PRÓPRIO	493.000	508.000	522.000	537.000	2.060.000
RECURSO UNIÃO	1.901.000	1.001.000	951.000	951.000	4.804.000
<b>TOTAL:</b>	<b>7.932.000</b>	<b>6.826.000</b>	<b>4.223.000</b>	<b>3.490.000</b>	<b>22.471.000</b>

**Indicadores:**

Descrição	Data	Índice Atual	2022	2023	2024	2025
FAMÍLIAS BENEFICIADAS PELA REGULARIZAÇÃO FUNDIÁRIA (UN)	31/12/2020	0	400	405	410	415
TAXA DE SATISFAÇÃO DOS BENEFICIÁRIOS DOS PROGRAMAS MINHA CASA MINHA VIDA (%)	31/12/2020	240	85	87	89	90

**Ações:**

Ação: 1031 - URBANIZAÇÃO DE ASSENTAMENTOS PRECÁRIOS

Unidade Executora: 22200001 - FUNDO MUNICIPAL DE HABITAÇÃO DE INTERESSE SOCIAL

Produto: ASSENTAMENTOS URBANIZADOS

Finalidade: URBANIZAR ÁREAS DE ASSENTAMENTOS PRECÁRIOS, VISANDO PROMOVER MELHORIA DAS CONDIÇÕES DE HABITABILIDADE DAS FAMÍLIAS, REMOVER E REASSENTAR FAMÍLIAS MORADORAS DE ASSENTAMENTO PRECÁRIO.

Meta	Unidade Medida	2022	2023	2024	2025	TOTAL
FINANCEIRA	R\$	5.033.000	5.066.000	2.956.000	2.266.000	15.321.000
FÍSICA	%	40	40	10	10	100

Ação: 1032 - REGULARIZAÇÃO FUNDIÁRIA

Unidade Executora: 22200001 - FUNDO MUNICIPAL DE HABITAÇÃO DE INTERESSE SOCIAL

Produto: TÍTULOS EMITIDOS

Finalidade: REALIZAR O MONITORAMENTO E A REGULARIZAÇÃO FUNDIÁRIA DAS ÁREAS IRREGULARES CONSOLIDADAS, CONCEDENDO A TITULAÇÃO AOS MORADORES, BUSCANDO A VALORIZAÇÃO DO PATRIMÔNIO E DA CIDADANIA.

Meta	Unidade Medida	2022	2023	2024	2025	TOTAL
FINANCEIRA	R\$	1.287.000	1.042.000	593.000	543.000	3.465.000
FÍSICA	UN	200	200	200	200	800

Ação: 1033 - REVISÃO DO PLANO LOCAL DE HABITAÇÃO DE INTERESSE SOCIAL (PLHIS)

Unidade Executora: 22200001 - FUNDO MUNICIPAL DE HABITAÇÃO DE INTERESSE SOCIAL

Produto: PLHIS REVISADO

Finalidade: REVER AS METAS DO PLANO LOCAL DE HABITAÇÃO DE INTERESSE SOCIAL (PLHIS), ADEQUANDO-AS ÀS MUDANÇAS NO QUADRO ESTRUTURAL OU ÀS OPORTUNIDADES DE EMPREENDIMENTOS QUE POSSAM IMPACTAR O CONTEXTO DA OFERTA E PROCURA DE HABITAÇÃO NO MUNICÍPIO.

Meta	Unidade Medida	2022	2023	2024	2025	TOTAL
FINANCEIRA	R\$	211.000	311.000	261.000	261.000	1.044.000
FÍSICA	%	25	25	25	25	100



**EIXO 2: CUIDAR DAS PESSOAS**

Objetivo de Governo: REDUÇÃO DO DEFICIT HABITACIONAL PRIMÁRIO

**PROGRAMA 0013 - HABITAÇÃO, CIDADANIA E DIGNIDADE**

Unid. Gestora: 20500 SECRETARIA MUNICIPAL DE PLANEJAMENTO

Público Alvo: POPULAÇÃO, PRIORITARIAMENTE, DE BAIXA RENDA QUE NECESSITA DE TERRA URBANIZADA, HABITAÇÃO DIGNA E SUSTENTÁVEL.

Objetivo: PROMOVER A DIGNIDADE DA PESSOA HUMANA E A CIDADANIA, COMO PRINCÍPIOS ESSENCIAIS NA GESTÃO DE PROGRAMAS DE HABITAÇÃO, ATRAVÉS DE PROGRAMAS PROMOVIDOS PELO TRABALHO TÉCNICO E SOCIAL, PROMOVER A URBANIZAÇÃO, REGULARIZAÇÃO FUNDIÁRIA E O APOIO A AUTOCONSTRUÇÃO, JUNTO À POPULAÇÃO DE BAIXA RENDA, ESPECIALMENTE EM ASSENTAMENTOS CONSOLIDADOS E PRECÁRIOS.

**Ações:**

Ação: 1037 - MELHORIA HABITACIONAL

Unidade Executora: 22200001 - FUNDO MUNICIPAL DE HABITAÇÃO DE INTERESSE SOCIAL

Produto: FAMÍLIAS ATENDIDAS

Finalidade: PROMOVER MELHORIAS HABITACIONAIS ATRAVÉS DE ACESSORIA TÉCNICA, VIA CONVÊNIO, COM ENTIDADE DE ENSINO, DE CLASSE OU DE PESQUISA, ÀS FAMÍLIAS DE MENOR RENDA, PROPRIETÁRIAS OU POSSEIRAS DE TERRENOS LOCALIZADOS EM ÁREA PÚBLICA, DELIMITADAS COMO ZEIS, CUJAS MORÁDIAS ESTEJAM EM CONDIÇÕES PRECÁRIAS OU QUE ESTEJAM EM SITUAÇÃO DE RISCO SOCIAL OU GEOLÓGICO-GEOTÉCNICO.- ATENDER AS NECESSIDADES DAS FAMÍLIAS CUJAS RESIDÊNCIAS FORAM DESAPROPRIADAS PELO MUNICÍPIO PARA A ABERTURA DE VIA PÚBLICA.

Meta	Unidade Medida	2022	2023	2024	2025	TOTAL
FINANCEIRA	R\$	201.000	207.000	213.000	220.000	841.000
FÍSICA	%	100	100	100	100	400


Ação: 1055 - PROGRAMA HABITACIONAL

Unidade Executora: 22200001 - FUNDO MUNICIPAL DE HABITAÇÃO DE INTERESSE SOCIAL

Produto: PROGRAMA MANTIDO

Finalidade: DIMINUIR O DÉFICIT HABITACIONAL CONFORME PLANO LOCAL DE HABITAÇÃO DE INTERESSE SOCIAL (PLHIS) ATENDENDO FAMÍLIAS MORADORAS EM ÁREA DE RISCO E/OU COM VULNERABILIDADE SOCIAL.

Meta	Unidade Medida	2022	2023	2024	2025	TOTAL
FINANCEIRA	R\$	1.200.000	200.000	200.000	200.000	1.800.000
FÍSICA	%	100	100	100	100	400





**EIXO 2: CUIDAR DAS PESSOAS**

Objetivo de Governo: SER IPATINGA UMA CIDADE DE ELEVADA QUALIDADE DE VIDA, ATRAVÉS DE UM AMBIENTE SEGURO E ACOLHEDOR PARA O CONVÍVIO FAMILIAR SAUDÁVEL E PRÓSPERO

**PROGRAMA 0016 - SEGURANÇA: CONSCIENTIZAÇÃO, PROTEÇÃO ESTRATÉGICA E ORDENAMENTO SOCIAL**

Unid. Gestora: 21800 SECRETARIA MUNICIPAL DE SEGURANÇA E CONVIVÊNCIA CIDADÃ

Público Alvo: POPULAÇÃO EM GERAL

Objetivo: CONSCIENTIZAR E AUXILIAR O CONSUMIDOR ESTIMULAR A POPULAÇÃO A SE PREVENIR E EVITAR ACIDENTES EM ÁREAS DE RISCO E TOMAR AÇÕES JUNTO A ÓRGÃOS E INSTITUIÇÕES DE SEGURANÇA PÚBLICA PARA O DESENVOLVIMENTO DA SEGURANÇA DA CIDADE

**Origem do Recurso:**

Fonte	2022	2023	2024	2025	TOTAL
FINANCIAMENTO	1.001.000	0	0	0	1.001.000
RECURSO PRÓPRIO	9.670.000	10.990.000	11.999.000	13.100.000	45.759.000
RECURSO UNIÃO	1.800.000	1.800.000	1.800.000	1.800.000	7.200.000
<b>TOTAL:</b>	<b>12.471.000</b>	<b>12.790.000</b>	<b>13.799.000</b>	<b>14.900.000</b>	<b>53.960.000</b>

**Indicadores:**

Descrição	Data	Índice Atual	2022	2023	2024	2025
ACIDENTE DE TRÂNSITO (UN)	31/08/2021	2.043	1.838,7	1.654,83	1.489,35	1.340,41
ATENDIMENTO DE SOLICITAÇÕES (UN)	31/12/2020	826	743,4	669,06	602,154	541,9386
HOMICÍDIOS CONSUMADOS E TENTADOS (UN)	31/08/2021	28	25,2	22,68	20,41	18,37
ROUBOS CONSUMADOS E TENTADOS (UN)	31/08/2021	135	108	86,4	69,12	55,3
VIOLÊNCIA DOMÉSTICA (UN)	31/08/2021	791	711,9	640,71	576,64	519,98

**Ações:**

Ação: 1030 - NÚCLEO DE PREVENÇÃO À CRIMINALIDADE

Unidade Executora: 21800001 - GABINETE DA SESCON

Produto: NÚCLEO MANTIDO

Finalidade: GARANTIR ESPAÇO FÍSICO PARA FUNCIONAMENTO DO NÚCLEO E COOPERAÇÃO TÉCNICA, POSSIBILITANDO A CONTINUIDADE DAS AÇÕES DOS PROGRAMAS DE PREVENÇÃO.

Meta	Unidade Medida	2022	2023	2024	2025	TOTAL
FINANCEIRA	R\$	22.000	23.000	23.000	23.000	91.000
FÍSICA	%	100	100	100	100	400

Ação: 2141 - APOIO ÀS POLÍCIAS E AO CORPO DE BOMBEIROS

Unidade Executora: 21800001 - GABINETE DA SESCON

Produto: CONVÊNIO FORMALIZADO

Finalidade: MANTER UMA POLÍTICA DE COOPERAÇÃO MÚTUA ENTRE O MUNICÍPIO DE IPATINGA E A POLÍCIA MILITAR, POLÍCIA MILITAR RODOVIÁRIA, POLÍCIA CIVIL E O CORPO DE BOMBEIROS, VISANDO A PRESERVAÇÃO DA ORDEM PÚBLICA.

Meta	Unidade Medida	2022	2023	2024	2025	TOTAL
FINANCEIRA	R\$	941.000	971.000	1.000.000	1.030.000	3.942.000
FÍSICA	%	100	100	100	100	400



**EIXO 2: CUIDAR DAS PESSOAS**

Objetivo de Governo: SER IPATINGA UMA CIDADE DE ELEVADA QUALIDADE DE VIDA, ATRAVÉS DE UM AMBIENTE SEGURO E ACOLHEDOR PARA O CONVÍVIO FAMILIAR SAUDÁVEL E PRÓSPERO

**PROGRAMA 0016 - SEGURANÇA: CONSCIENTIZAÇÃO, PROTEÇÃO ESTRATÉGICA E ORDENAMENTO SOCIAL**

Unid. Gestora: 21800 SECRETARIA MUNICIPAL DE SEGURANÇA E CONVIVÊNCIA CIDADÃ

Público Alvo: POPULAÇÃO EM GERAL

Objetivo: CONSCIENTIZAR E AUXILIAR O CONSUMIDOR, ESTIMULAR A POPULAÇÃO A SE PREVENIR E EVITAR ACIDENTES EM ÁREAS DE RISCO E TOMAR AÇÕES JUNTO A ÓRGÃOS E INSTITUIÇÕES DE SEGURANÇA PÚBLICA PARA O DESENVOLVIMENTO DA SEGURANÇA DA CIDADE

**Ações:**

Ação: 2143 - DEFESA CIVIL

Unidade Executora: 21800004 - DEFESA CIVIL

Produto: ATIVIDADE MANTIDA

Finalidade: PRESTAR ASSISTÊNCIA À POPULAÇÃO EM SITUAÇÃO DE EMERGÊNCIA E CALAMIDADE PÚBLICA.

Meta	Unidade Medida	2022	2023	2024	2025	TOTAL
FINANCEIRA	R\$	290.000	299.000	308.000	317.000	1.214.000
FISICA	%	100	100	100	100	400

Ação: 2147 - MANUTENÇÃO DO PROCON

Unidade Executora: 21800002 - DEPTO DO PROGRAMA MUNICIPAL DE PROTEÇÃO E DEFESA DO CONSUMIDOR

Produto: APOIO MANTIDO

Finalidade: VIABILIZAR O FUNCIONAMENTO DO PROCON.

Meta	Unidade Medida	2022	2023	2024	2025	TOTAL
FINANCEIRA	R\$	71.000	73.000	75.000	77.000	296.000
FISICA	%	100	100	100	100	400

Ação: 2183 - MANUTENÇÃO DO FUMDECO

Unidade Executora: 23100001 - FUNDO MUNICIPAL DE PROTEÇÃO E DEFESA DO CONSUMIDOR

Produto: FUNDO MANTIDO

Finalidade: PROMOVER ATIVIDADES E EVENTOS EDUCATIVOS RELACIONADOS À EDUCAÇÃO, PROTEÇÃO E DEFESA DO CONSUMIDOR.

Meta	Unidade Medida	2022	2023	2024	2025	TOTAL
FINANCEIRA	R\$	5.000	5.000	5.000	5.000	20.000
FISICA	%	100	100	100	100	400

Ação: 2209 - SISTEMA DE VIDEOMONITORAMENTO INTELIGENTE

Unidade Executora: 21800003 - DEPTO DE SEGURANÇA MUNICIPAL

Produto: BAIROS MONITORADOS

Finalidade: CONTRIBUIR PARA O AUMENTO DA SEGURANÇA DA COMUNIDADE, POR MEIO DE INSTALAÇÃO DE SISTEMA DE VIDEOMONITORAMENTO INTELIGENTE EM PONTOS ESTRATÉGICOS NO MUNICÍPIO DE IPATINGA

Meta	Unidade Medida	2022	2023	2024	2025	TOTAL
FINANCEIRA	R\$	2.503.000	1.502.000	1.502.000	1.502.000	7.009.000
FISICA	%	100	100	100	100	400

Ação: 2229 - AÇÕES ESTRATÉGICAS DE ENFRENTAMENTO À VIOLÊNCIA CONTRA A MULHER

Unidade Executora: 21700003 - DEPTO DE INTEGRAÇÃO DAS POLÍTICAS PÚBLICAS

Produto: APOIO MANTIDO

Finalidade: GARANTIR A INTEGRIDADE DO ATENDIMENTO À MULHER VÍTIMA DE VIOLÊNCIA E PROMOVER ARTICULAÇÕES COM OUTRAS SECRETARIAS MUNICIPAIS E OUTROS SETORES (PM, PC E MP).

Meta	Unidade Medida	2022	2023	2024	2025	TOTAL
FINANCEIRA	R\$	300.000	300.000	300.000	300.000	1.200.000
FISICA	%	100	100	100	100	400

**EIXO 2: CUIDAR DAS PESSOAS**

Objetivo de Governo: SER IPATINGA UMA CIDADE DE ELEVADA QUALIDADE DE VIDA, ATRAVÉS DE UM AMBIENTE SEGURO E ACOLHEDOR PARA O CONVÍVIO FAMILIAR SAUDÁVEL E PRÓSPERO

**PROGRAMA 0016 - SEGURANÇA: CONSCIENTIZAÇÃO, PROTEÇÃO ESTRATÉGICA E ORDENAMENTO SOCIAL**

Unid. Gestora: 21800 SECRETARIA MUNICIPAL DE SEGURANÇA E CONVIVÊNCIA CIDADÃ

Público Alvo: POPULAÇÃO EM GERAL

Objetivo: CONSCIENTIZAR E AUXILIAR O CONSUMIDOR, ESTIMULAR A POPULAÇÃO A SE PREVENIR E EVITAR ACIDENTES EM ÁREAS DE RISCO E TOMAR AÇÕES JUNTO A ÓRGÃOS E INSTITUIÇÕES DE SEGURANÇA PÚBLICA PARA O DESENVOLVIMENTO DA SEGURANÇA DA CIDADE

**Ações:**

Ação: 2230 - MANUTENÇÃO DA GUARDA MUNICIPAL

Unidade Executora: 218000003 - DEPTO DE SEGURANÇA MUNICIPAL

Produto: APOIO MANTIDO

Finalidade: PREVENIR E REPREENDER A VIOLÊNCIA, POSSIBILITANDO AÇÕES INTEGRADAS MAIS EFICAZES, ESTRATÉGICAS E DE PRONTA RESPOSTA ÀS OCORRÊNCIAS DE PRIMEIRO NÍVEL - AQUELAS NÃO EMERGENCIAIS, LIBERANDO DESSA FORMA, OS POLICIAIS DA BRIGADA MILITAR PARA O ATENDIMENTO DAS DEMANDAS MAIS GRAVES.

Meta	Unidade Medida	2022	2023	2024	2025	TOTAL
FINANCEIRA	R\$	8.239.000	9.514.000	10.480.000	11.537.000	39.770.000
FÍSICA	%	100	100	100	100	400

Ação: 2235 - MANUTENÇÃO DO PROGRAMA DE EDUCAÇÃO E SEGURANÇA NO TRÂNSITO

Unidade Executora: 22400001 - FUNDO MUNICIPAL DE TRANSPORTE E TRÂNSITO

Produto: ATIVIDADE MANTIDA

Finalidade: VIABILIZAR A EXECUÇÃO DO PROGRAMA DE EDUCAÇÃO NO TRÂNSITO, QUE TEM COMO OBJETIVO CONSCIENTIZAR A POPULAÇÃO DA NECESSIDADE DE OBSERVÂNCIA DAS REGRAS DE TRÂNSITO, BEM COMO DESENVOLVER COMPORTAMENTOS QUE PROPORCIONEM SEGURANÇA NO TRÂNSITO, REDUZINDO ACIDENTES.

Meta	Unidade Medida	2022	2023	2024	2025	TOTAL
FINANCEIRA	R\$	100.000	103.000	106.000	109.000	418.000
FÍSICA	%	100	100	100	100	400

**TOTAL EIXO 2: CUIDAR DAS PESSOAS**

Fonte	2022	2023	2024	2025	TOTAL
FINANCIAMENTO	9.239.000	5.317.000	2.750.000	2.002.000	19.308.000
MULTIGOVERNAMENTAL	135.150.000	139.538.000	143.719.000	148.026.000	566.433.000
RECURSO ESTADO	47.639.000	36.243.000	35.654.000	35.668.000	155.204.000
RECURSO PRÓPRIO	266.823.000	276.453.000	285.397.000	294.672.000	1.123.345.000
RECURSO UNIÃO	234.352.000	233.652.000	229.122.000	229.486.000	926.612.000
TRANSFERÊNCIA INSTITUIÇÃO PÚBLICA OU PRIVADA	14.916.000	7.566.000	7.866.000	7.628.000	37.976.000
<b>TOTAL:</b>	<b>708.119.000</b>	<b>698.769.000</b>	<b>704.508.000</b>	<b>717.482.000</b>	<b>2.828.878.000</b>





**EIXO 3: CUIDAR DA CIDADE**

Objetivo de Governo: IPATINGA CIDADE DE ELEVADA QUALIDADE DE VIDA, COM SANEAMENTO, INFRAESTRUTURA ADEQUADA E SUSTENTÁVEL

**PROGRAMA 0010 - INFRAESTRUTURA FÍSICA DE ESPORTE E LAZER**

Unid. Gestora: 21600 SECRETARIA MUN. DE CULTURA ESPORTE E LAZER

Público Alvo: POPULAÇÃO EM GERAL

Objetivo: AMPLIAR, REFORMAR, MANTER E QUALIFICAR OS EQUIPAMENTOS PÚBLICOS PARA O ACESSO DA POPULAÇÃO AO ESPORTE E AO LAZER, POR MEIO DE ARTICULAÇÕES INTERSETORIAIS, PROMOVENDO A CIDADANIA, A INCLUSÃO SOCIAL E A QUALIDADE DE VIDA.

**Origem do Recurso:**

Fonte	2022	2023	2024	2025	TOTAL
RECURSO PRÓPRIO	288.000	297.000	306.000	315.000	1.206.000
RECURSO UNIÃO	1.515.000	1.506.000	2.006.000	2.006.000	7.033.000
<b>TOTAL:</b>	<b>1.803.000</b>	<b>1.803.000</b>	<b>2.312.000</b>	<b>2.321.000</b>	<b>8.239.000</b>

**Indicadores:**

Descrição	Data	Índice Atual	2022	2023	2024	2025
MANUTENÇÃO E PRESERVAÇÃO DO EQUIPAMENTO PÚBLICO DE ESPORTE E LAZER (UN)	31/12/2021	1	2	2	2	2
NÚMEROS DOS EQUIPAMENTOS E ESPAÇOS PÚBLICOS DE ESPORTE E LAZER REVITALIZADOS (UN)	31/12/2020	8	8	10	10	10
UTILIZAÇÃO DOS EQUIPAMENTOS E ESPAÇOS PÚBLICOS PARA REALIZAÇÃO DE ATIVIDADES DE ESPORTES E LAZER (UN)	31/12/2021	1.956	1.200	1.300	1.400	1.500

**Ações:**

Ação: 1020 - CONSTRUÇÃO E AMPLIAÇÃO DE ESPAÇOS ESPORTIVOS

Unidade Executora: 216000004 - DEPTO DE POLÍTICAS PÚBLICAS DE ESPORTE E LAZER

Produto: ESPAÇOS ESPORTIVOS E DE LAZER CONSTRUÍDOS/AMPLIADOS

Finalidade: PROPICIAR A POPULAÇÃO ESPAÇOS ESPORTIVOS DOTADOS DE INFRAESTRUTURA ADEQUADA PARA REALIZAÇÃO DAS ATIVIDADES ESPORTIVAS E DE LAZER.

Meta	Unidade Medida	2022	2023	2024	2025	TOTAL
FINANCEIRA	R\$	1.618.000	1.612.000	2.115.000	2.118.000	7.463.000
FÍSICA	UN	2	2	2	2	8

Ação: 2097 - MANUTENÇÃO DE INFRAESTRUTURA ESPORTIVA

Unidade Executora: 216000004 - DEPTO DE POLÍTICAS PÚBLICAS DE ESPORTE E LAZER

Produto: UNIDADES EM FUNCIONAMENTO

Finalidade: INSTITUIR UMA POLÍTICA MUNICIPAL DE MANUTENÇÃO PREVENTIVA E CONSERVAÇÃO DOS EQUIPAMENTOS PÚBLICOS ESPORTIVOS E DE LAZER.

Meta	Unidade Medida	2022	2023	2024	2025	TOTAL
FINANCEIRA	R\$	185.000	191.000	197.000	203.000	776.000
FÍSICA	%	100	100	100	100	400



**EIXO 3: CUIDAR DA CIDADE**

Objetivo de Governo: IPATINGA CIDADE DE ELEVADA QUALIDADE DE VIDA, COM SANEAMENTO, INFRAESTRUTURA ADEQUADA E SUSTENTÁVEL

**PROGRAMA 0012 - INFRAESTRUTURA E EQUIPAMENTOS PÚBLICOS**

Unid. Gestora: 21100 SECRETARIA MUNICIPAL DE OBRAS PÚBLICAS

Público Alvo: POPULAÇÃO EM GERAL

Objetivo: Atingir e manter uma infraestrutura com maior modernidade e eficiência, o que permitirá o adequado escoamento da produção local ao mesmo tempo em que facilite a acessibilidade aos locais públicos a todos os cidadãos.

**Origem do Recurso:**

Fonte	2022	2023	2024	2025	TOTAL
FINANCIAMENTO	32.628.000	20.079.000	17.579.000	10.011.000	80.297.000
RECURSO ESTADO	13.500.000	4.500.000	4.500.000	4.500.000	27.000.000
RECURSO PRÓPRIO	20.380.000	20.553.000	20.719.000	20.889.000	82.541.000
RECURSO UNIÃO	2.551.000	2.551.000	2.551.000	2.502.000	10.155.000
<b>TOTAL:</b>	<b>69.059.000</b>	<b>47.683.000</b>	<b>45.349.000</b>	<b>37.902.000</b>	<b>199.993.000</b>

**Indicadores:**

Descrição	Data	Índice Atual	2022	2023	2024	2025
URBANIZAÇÃO DE ÁREAS (%)	01/01/2016	100	100	25	25	25
ÁREA DE LAZER (%)	01/01/2016	100	100	25	25	25

**Ações:**

Ação: 1010 - CONSTRUÇÃO, AMPLIAÇÃO E REFORMA DE PRÉDIOS PÚBLICOS

Unidade Executora: 21100002 - DEPTO DE FISCALIZAÇÃO DE OBRAS PÚBLICAS

Produto: PRÉDIOS PÚBLICOS CONSTRUÍDOS E REFORMADOS

Finalidade: REFORMAR O PRÉDIO SEDE DA PREFEITURA MUNICIPAL DE IPATINGA E SUAS UNIDADES EXTERNAS.

Meta	Unidade Medida	2022	2023	2024	2025	TOTAL
FINANCEIRA	R\$	21.072.000	9.779.000	7.920.000	3.770.000	42.541.000
FÍSICA	%	48	33	15	3	99

Ação: 1011 - INFRAESTRUTURA URBANA

Unidade Executora: 21100002 - DEPTO DE FISCALIZAÇÃO DE OBRAS PÚBLICAS

Produto: OBRAS REALIZADAS

Finalidade: MELHORAR A INFRAESTRUTURA URBANA.

Meta	Unidade Medida	2022	2023	2024	2025	TOTAL
FINANCEIRA	R\$	15.757.000	14.522.000	13.901.000	10.454.000	54.634.000
FÍSICA	%	25	25	25	25	100

Ação: 1013 - CONSTRUÇÃO, REFORMA E REVITALIZAÇÃO DE PARQUES E PRAÇAS

Unidade Executora: 21100002 - DEPTO DE FISCALIZAÇÃO DE OBRAS PÚBLICAS

Produto: OBRAS REALIZADAS

Finalidade: CONSTRUIR, REFORMAR E REVITALIZAR PRAÇAS E PARQUES NO MUNICÍPIO DE IPATINGA, PROPORCIONANDO AOS CIDADÃOS, ÁREAS PARA LAZER E DESCONTRAÇÃO.

Meta	Unidade Medida	2022	2023	2024	2025	TOTAL
FINANCEIRA	R\$	1.070.000	1.072.000	1.074.000	1.076.000	4.292.000
FÍSICA	%	25	25	25	25	100



**EIXO 3: CUIDAR DA CIDADE**

Objetivo de Governo: IPATINGA CIDADE DE ELEVADA QUALIDADE DE VIDA, COM SANEAMENTO, INFRAESTRUTURA ADEQUADA E SUSTENTÁVEL

**PROGRAMA 0012 - INFRAESTRUTURA E EQUIPAMENTOS PÚBLICOS**

Unid. Gestora: 21100 SECRETARIA MUNICIPAL DE OBRAS PÚBLICAS

Público Alvo: POPULAÇÃO EM GERAL

Objetivo: ATINGIR E MANTER UMA INFRAESTRUTURA COM MAIOR MODERNIDADE E EFICIÊNCIA, O QUE PERMITIRÁ O ADEQUADO ESCOAMENTO DA PRODUÇÃO LOCAL AO MESMO TEMPO EM QUE FACILITE A ACESSIBILIDADE AOS LOCAIS PÚBLICOS A TODOS OS CIDADÃOS.

**Ações:**

Ação: 1018 - PROGRAMA PRÓ-SANEAMENTO

Unidade Executora: 23400001 - FUNDO MUNICIPAL DE SANEAMENTO BÁSICO

Produto: OBRAS REALIZADAS

Finalidade: COMPLETAR O SISTEMA BÁSICO DO MUNICÍPIO, VISANDO A MELHORIA DAS CONDIÇÕES AMBIENTAIS E DA SAÚDE DA POPULAÇÃO

Meta	2022	2023	2024	2025	TOTAL
FINANCEIRA	4.001.000	4.001.000	4.001.000	4.001.000	16.004.000
FÍSICA	100	100	100	100	400

Ação: 1040 - VIADUTOS E PASSARELAS

Unidade Executora: 21100002 - DEPTO DE FISCALIZAÇÃO DE OBRAS PÚBLICAS

Produto: OBRAS REALIZADAS

Finalidade: EXECUTAR OBRAS DE VIADUTOS E PASSARELAS CONTEMPLANDO AS PROXIMIDADES DA PORTARIA II DA USIMINAS, INTERSEÇÃO NA BR 458, AVENIDA JOÃO VALENTIM PASCOAL, INTERSEÇÃO DA BR 381, AVENIDA JOSÉ JULIO DA COSTA E INTERSEÇÃO DA BR 458, AVENIDA ROBERTO BURLE MARX.

Meta	2022	2023	2024	2025	TOTAL
FINANCEIRA	12.510.000	3.510.000	3.510.000	3.510.000	23.040.000
FÍSICA	25	25	25	25	100

Ação: 1070 - OBRAS DE INFRAESTRUTURA - PARTICIPAÇÃO POPULAR

Unidade Executora: 21100002 - DEPTO DE FISCALIZAÇÃO DE OBRAS PÚBLICAS

Produto: OBRAS REALIZADAS

Finalidade: GARANTIR OBRAS DE INFRAESTRUTURA DEFINIDAS EM PARTICIPAÇÃO POPULAR

Meta	2022	2023	2024	2025	TOTAL
FINANCEIRA	10.000.000	10.000.000	10.000.000	10.000.000	40.000.000
FÍSICA	100	100	100	100	400

Ação: 2095 - AQUISIÇÕES, INDENIZAÇÕES E DESAPROPRIAÇÕES DE IMÓVEIS

Unidade Executora: 21100002 - DEPTO DE FISCALIZAÇÃO DE OBRAS PÚBLICAS

Produto: DESPESAS PAGAS

Finalidade: REALIZAR A AQUISIÇÃO, INDENIZAÇÃO E DESAPROPRIAÇÃO DE IMÓVEIS, PARA FINS DE REALIZAÇÃO DE OBRAS PÚBLICAS.

Meta	2022	2023	2024	2025	TOTAL
FINANCEIRA	220.000	227.000	234.000	241.000	922.000
FÍSICA	25	25	25	25	100

Ação: 2098 - INFRAESTRUTURA, MANUTENÇÃO E REVITALIZAÇÃO DE LOGRADOUROS PÚBLICOS

Unidade Executora: 21100004 - DEPTO DE MANUTENÇÃO DE OBRAS VIARIAS

Produto: SERVIÇOS REALIZADOS

Finalidade: PROMOVER A MELHORIA DA INFRAESTRUTURA DO MUNICÍPIO.

Meta	2022	2023	2024	2025	TOTAL
FINANCEIRA	4.079.000	4.211.000	4.337.000	4.467.000	17.094.000
FÍSICA	25	25	25	25	100



**EIXO 3: CUIDAR DA CIDADE**

Objetivo de Governo: IPATINGA CIDADE DE ELEVADA QUALIDADE DE VIDA, COM SANEAMENTO, INFRAESTRUTURA ADEQUADA E SUSTENTÁVEL

**PROGRAMA 0012 - INFRAESTRUTURA E EQUIPAMENTOS PÚBLICOS**

Unid. Gestora: 21100 SECRETARIA MUNICIPAL DE OBRAS PÚBLICAS

Público Alvo: POPULAÇÃO EM GERAL

Objetivo: Atingir e manter uma infraestrutura com maior modernidade e eficiência, o que permitirá o adequado escoamento da produção local ao mesmo tempo em que facilite a acessibilidade aos locais públicos a todos os cidadãos.

**Ações:**

Ação: 2099 - MANUTENÇÃO DE PRÉDIOS E MOBILIÁRIOS PÚBLICOS

Unidade Executora: 211000005 - DEPTO DE MANUTENÇÃO DE OBRAS CIVIS

Produto: SERVIÇOS REALIZADOS

Finalidade: MANTER EM PERFEITAS CONDIÇÕES DE USO OS PRÉDIOS E MOBILIÁRIOS PÚBLICOS.

Meta	2022	2023	2024	2025	TOTAL
FINANCEIRA	350.000	361.000	372.000	383.000	1.466.000
FÍSICA	100	100	100	100	400





**EIXO 3: CUIDAR DA CIDADE**

Objetivo de Governo: IPATINGA CIDADE DE ELEVADA QUALIDADE DE VIDA, COM TRANSPORTE E MOBILIDADE ÁGEIS, SEGUROS E SUSTENTÁVEIS

**PROGRAMA 0014 - MOBILIDADE URBANA**

Unid. Gestora: 21200 SECRETARIA MUN. DE SERVIÇOS URBANOS E MEIO AMBIENTE  
 Público Alvo: POPULAÇÃO EM GERAL  
 Objetivo: MELHORAR A MOBILIDADE, ACESSIBILIDADE E SEGURANÇA VIÁRIA, REDUZIR OS ACIDENTES NAS VIAS DO MUNICÍPIO, GARANTINDO O DESLOCAMENTO SEGURO E EFICAZ DE TODOS OS USUÁRIOS.

**Origem do Recurso:**

Fonte	2022	2023	2024	2025	TOTAL
FINANCIAMENTO	1.002.000	6.002.000	7.002.000	8.002.000	22.008.000
RECURSO PRÓPRIO	6.219.000	7.054.000	7.251.000	7.451.000	27.975.000
RECURSO UNIÃO	4.681.000	4.607.000	4.607.000	4.603.000	18.498.000
<b>TOTAL:</b>	<b>11.902.000</b>	<b>17.663.000</b>	<b>18.860.000</b>	<b>20.056.000</b>	<b>68.481.000</b>

**Indicadores:**

Descrição	Data	Índice Atual	2022	2023	2024	2025	2025
CRUZAMENTOS VIÁRIOS CONTROLADOS REMOTAMENTE E INTEGRADOS POR CENTRAL SEMAFÓRICA (%)	22/09/2021	4,034	25	50	75	100	
REDUZIR O NÚMERO DE ACIDENTES DE TRÂNSITO NAS VIAS SOB CIRCUNSCRIÇÃO DO MUNICÍPIO	31/12/2019	0	3,994	3,954	3,914	3,875	
SISTEMA DE TRANSPORTE PÚBLICO MUNICIPAL EFETIVAMENTE INTEGRADO (%)	22/09/2021	0	33	66	100		

**Ações:**

Ação: 1046 - PAVIMENTAÇÃO E QUALIFICAÇÃO DE VIAS URBANAS  
 Unidade Executora: 22400001 - FUNDO MUNICIPAL DE TRANSPORTE E TRÂNSITO  
 Produto: VIAS QUALIFICADAS  
 Finalidade: VIABILIZAR AÇÕES DE MELHORIA DA MOBILIDADE URBANA

Métra	Unidade Medida	2022	2023	2024	2025	TOTAL
FINANCEIRA	R\$	1.681.000	1.607.000	1.607.000	1.603.000	6.498.000
FÍSICA	%	100	100	100	100	400

Ação: 1067 - IMPLANTAÇÃO DE TERMINAIS DE INTEGRAÇÃO E ABRIGOS DO TRANSPORTE PÚBLICO COLETIVO  
 Unidade Executora: 22400001 - FUNDO MUNICIPAL DE TRANSPORTE E TRÂNSITO  
 Produto: TERMINAIS IMPLANTADOS  
 Finalidade: GARANTIR CONDIÇÕES DE CONFORTO E ACESSIBILIDADE DOS USUÁRIOS, REDUZIR O TEMPO DE VIAGEM E AUMENTAR A OFERTA DE LINHAS E HORÁRIOS DO TRANSPORTE PÚBLICO COLETIVO.

Métra	Unidade Medida	2022	2023	2024	2025	TOTAL
FINANCEIRA	R\$	3.004.000	8.004.000	9.004.000	10.004.000	30.016.000
FÍSICA	%	100	100	100	100	400

Ação: 2165 - COORDENAÇÃO DO TRANSPORTE E TRÂNSITO  
 Unidade Executora: 22400001 - FUNDO MUNICIPAL DE TRANSPORTE E TRÂNSITO  
 Produto: TRÂNSITO PLANEJADO E COORDENADO  
 Finalidade: PLANEJAR E ORGANIZAR AS AÇÕES MUNICIPAIS DE TRANSPORTE E TRÂNSITO, REESTRUTURAR O PET - PROGRAMA DE EDUCAÇÃO NO TRÂNSITO, PROPORCIONAR MELHORIAS NO TRANSPORTE COLETIVO MUNICIPAL.

Métra	Unidade Medida	2022	2023	2024	2025	TOTAL
FINANCEIRA	R\$	2.197.000	2.341.000	2.398.000	2.455.000	9.391.000
FÍSICA	%	100	100	100	100	400

**EIXO 3: CUIDAR DA CIDADE**

Objetivo de Governo: IPATINGA CIDADE DE ELEVADA QUALIDADE DE VIDA, COM TRANSPORTE E MOBILIDADE ÁGEIS, SEGUROS E SUSTENTÁVEIS

**PROGRAMA 0014 - MOBILIDADE URBANA**

Unid. Gestora: 21200 SECRETARIA MUN. DE SERVIÇOS URBANOS E MEIO AMBIENTE  
Público Alvo: POPULAÇÃO EM GERAL  
Objetivo: MELHORAR A MOBILIDADE, ACESSIBILIDADE E SEGURANÇA VIÁRIA, REDUZIR OS ACIDENTES NAS VIAS DO MUNICÍPIO, GARANTINDO O DESLOCAMENTO SEGURO E EFICAZ DE TODOS OS USUÁRIOS.

**Ações:**

Ação: 2166 - MANUTENÇÃO DE VIAS PÚBLICAS  
Unidade Executora: 22400001 - FUNDO MUNICIPAL DE TRANSPORTE E TRÂNSITO  
Produto: VIAS MANTIDAS  
Finalidade: EXECUTAR OS SERVIÇOS RELACIONADOS À SINALIZAÇÃO DE TRÂNSITO E D PAVIMENTO DE VIAS PÚBLICAS.

Meta	Unidade Medida	2022	2023	2024	2025	TOTAL
FINANCEIRA	R\$	3.330.000	3.529.000	3.617.000	3.707.000	14.183.000
FÍSICA	%	100	100	100	100	400

Ação: 2236 - GESTÃO DO TRANSPORTE PÚBLICO COLETIVO  
Unidade Executora: 22400001 - FUNDO MUNICIPAL DE TRANSPORTE E TRÂNSITO  
Produto: TRANSPORTE COLETIVO MANTIDO

Finalidade: PLANEJAR E ORGANIZAR AS AÇÕES MUNICIPAIS REFERENTES AO TRANSPORTE PÚBLICO COLETIVO, TAIS COMO: QUALIFICAR OS ABRIGOS DOS PONTOS DE EMBARQUE E DESEMBARQUE, INTEGRAR O SISTEMA DE TRANSPORTE, MELHORAR AS CONDIÇÕES DE CONFORTO E ACESSIBILIDADE, ENTRE OUTRAS, DE MODO A GARANTIR O DESLOCAMENTO SEGURO E EFICAZ DOS USUÁRIOS.

Meta	Unidade Medida	2022	2023	2024	2025	TOTAL
FINANCEIRA	R\$	1.690.000	2.182.000	2.234.000	2.287.000	8.393.000
FÍSICA	%	100	100	100	100	400



**EIXO 3: CUIDAR DA CIDADE**

Objetivo de Governo: SER IPATINGA UMA CIDADE DE ELEVADA QUALIDADE DE VIDA, ATRAVÉS DA PRESERVAÇÃO DO MEIO AMBIENTE, DO USO DE ENERGIAS LIMPAS E NÃO POLUENTES, DA REDUÇÃO DE RESÍDUOS E NO RESPEITO AO HABITAT NATURAL

**PROGRAMA 0015 - SUSTENTABILIDADE, DESENVOLVIMENTO E MEIO AMBIENTE**

Unid. Gestora: 21200 SECRETARIA MUN. DE SERVIÇOS URBANOS E MEIO AMBIENTE

Público Alvo: POPULAÇÃO EM GERAL

Objetivo: IMPLANTAR POLÍTICAS QUE FOMENTEM O DESENVOLVIMENTO SUSTENTÁVEL, VISANDO À PRESERVAÇÃO DO MEIO EM QUE A SOCIEDADE ESTÁ INSERIDA, GARANTIR, DE MANEIRA RESPONSÁVEL, A CONTINUIDADE, NÃO SO DESTA, COMO TAMBEM DAS GERAÇÕES FUTURAS ATRAVÉS DE AÇÕES CONSISTENTES DE SANEAMENTO BÁSICO E DE MEIO AMBIENTE.

**Origem do Recurso:**

Fonte	2022	2023	2024	2025	TOTAL
RECURSO ESTADO	100.000	100.000	100.000	100.000	400.000
RECURSO PRÓPRIO	52.693.000	54.233.000	56.082.000	58.096.000	221.104.000
RECURSO UNIÃO	6.085.000	5.100.000	5.100.000	5.100.000	21.385.000
TRANSFERÊNCIA INSTITUIÇÃO PÚBLICA OU PRIVADA	11.050.000	6.240.000	6.439.000	6.597.000	30.326.000
<b>TOTAL:</b>	<b>69.928.000</b>	<b>65.673.000</b>	<b>67.721.000</b>	<b>69.893.000</b>	<b>273.215.000</b>

**Indicadores:**

Descrição	Data	Índice Atual	2022	2023	2024	2025	TOTAL
DOMICÍLIOS ATENDIDOS PELO SERVIÇO DE ABASTECIMENTO DE ÁGUA (%)	31/12/2020	84,3	85,14	85,99	86,85	87,72	87,72
DOMICÍLIOS ATENDIDOS PELO SERVIÇO DE COLETA E TRATAMENTO DE ESGOTO (%)	31/12/2020	90,96	91,87	92,79	93,72	94,65	94,65
PLANO DE GERENCIAMENTO DE INDIVÍDUOS ARBÓREOS CONCLUÍDOS (%)	21/09/2021	0	0	50	50	0	0
PLANO DE ZONEAMENTO AMBIENTAL CONCLUÍDO (%)	21/09/2021	0	100	0	0	0	0
RECUPERAÇÃO DE ÁREAS DEGRADADAS (m²)	21/09/2021	0	3.150	1.000	1.000	1.000	1.000

**Ações:**

Ação: 1047 - UNIVERSALIZAÇÃO DO SANEAMENTO BÁSICO URBANO  
 Unidade Executora: 23400001 - FUNDO MUNICIPAL DE SANEAMENTO BÁSICO  
 Produto: EXTENSÃO DE REDE COLETOIRA DE ESGOTO REALIZADA  
 Finalidade: DOTAR DE INFRAESTRUTURA NECESSÁRIA INSTALAÇÕES OPERACIONAIS DE COLETA, TRANSPORTE, TRATAMENTO E DISPOSIÇÃO FINAL ADEQUADOS DOS ESGOTOS SANITÁRIOS, DESDE AS LIGAÇÕES PREDIAIS ATÉ O SEU LANÇAMENTO FINAL NO MEIO AMBIENTE; DOTAR DE INFRAESTRUTURA NECESSÁRIA DESDE A CAPTAÇÃO, REDE DISTRIBUIDORA ATÉ AS LIGAÇÕES PREDIAIS, VISANDO AO ABASTECIMENTO PÚBLICO DE ÁGUA POTÁVEL.

Meta	2022	2023	2024	2025	TOTAL
FINANCEIRA R\$	5.850.000	850.000	850.000	850.000	8.400.000
FÍSICA %	100	100	100	100	400

Ação: 1062 - UNIVERSALIZAÇÃO DO SANEAMENTO BÁSICO RURAL  
 Unidade Executora: 23400001 - FUNDO MUNICIPAL DE SANEAMENTO BÁSICO

Produto: EXTENSÃO DE REDE COLETOIRA DE ESGOTO REALIZADA  
 Finalidade: AMPLIAR O SISTEMA DE COLETA E TRATAMENTO DE ESGOTO SANITÁRIO E GARANTIR A OFERTA DE ÁGUA TRATADA EM LOCAIS SEM ABASTECIMENTO NA ÁREA RURAL DO MUNICÍPIO.

Meta	2022	2023	2024	2025	TOTAL
FINANCEIRA R\$	4.850.000	5.030.000	5.220.000	5.361.000	20.461.000
FÍSICA %	100	100	100	100	400

**EIXO 3: CUIDAR DA CIDADE**

Objetivo de Governo: SER IPATINGA. UMA CIDADE DE ELEVADA QUALIDADE DE VIDA, ATRAVÉS DA PRESERVAÇÃO DO MEIO AMBIENTE, DO USO DE ENERGIAS LIMPAS E NÃO POLUENTES, DA REDUÇÃO DE RESÍDUOS E NO RESPEITO AO HABITAT NATURAL

**PROGRAMA 0015 - SUSTENTABILIDADE, DESENVOLVIMENTO E MEIO AMBIENTE**

**Unid. Gestora:** 21200 SECRETARIA MUN. DE SERVIÇOS URBANOS E MEIO AMBIENTE  
**Público Alvo:** POPULAÇÃO EM GERAL  
**Objetivo:** IMPLANTAR POLÍTICAS QUE FOMENTEM O DESENVOLVIMENTO SUSTENTÁVEL, VISANDO À PRESERVAÇÃO DO MEIO EM QUE A SOCIEDADE ESTÁ INSERIDA. GARANTIR, DE MANEIRA RESPONSÁVEL, A CONTINUIDADE, NÃO SÓ DESTA, COMO TAMBÉM DAS GERAÇÕES FUTURAS ATRAVÉS DE AÇÕES CONSISTENTES DE SANEAMENTO BÁSICO E DE MEIO AMBIENTE.

**Ações:**

**Ação:** 1068 - ESTUDOS E PROJETOS AMBIENTAIS  
**Unidade Executora:** 22600001 - FUNDO MUNICIPAL DE MEIO AMBIENTE  
**Produto:** ATIVIDADE MANTIDA  
**Finalidade:** ELABORAR ESTUDOS E PROJETOS AMBIENTAIS.

Meta	2022	2023	2024	2025	TOTAL
FINANCEIRA	1.651.000	1.672.000	1.685.000	1.699.000	6.707.000
FÍSICA	100	100	100	100	400

**Ação:** 1069 - RECUPERAÇÃO DE ÁREAS DEGRADADAS  
**Unidade Executora:** 22600001 - FUNDO MUNICIPAL DE MEIO AMBIENTE  
**Produto:** ATIVIDADE MANTIDA  
**Finalidade:** DESENVOLVER PROJETOS E IMPLANTAR AÇÕES PARA MANUTENÇÕES DAS ÁREAS QUE ESTÃO SOFRENDO PROCESSOS EROSIVOS.

Meta	2022	2023	2024	2025	TOTAL
FINANCEIRA	1.290.000	1.293.000	1.295.000	1.297.000	5.175.000
FÍSICA	100	100	100	100	400

**Ação:** 2096 - CONSTRUÇÃO, AMPLIAÇÃO, MANUTENÇÃO E REFORMA DE CEMITÉRIOS  
**Unidade Executora:** 21200002 - DEPTO DE MEIO AMBIENTE  
**Produto:** ATIVIDADES MANTIDAS  
**Finalidade:** GARANTIR A MANUTENÇÃO DA ESTRUTURA DE CEMITÉRIOS.

Meta	2022	2023	2024	2025	TOTAL
FINANCEIRA	2.030.000	1.031.000	1.032.000	1.033.000	5.126.000
FÍSICA	100	100	100	100	400

**Ação:** 2102 - CONSERVAÇÃO DE PARQUES E JARDINS  
**Unidade Executora:** 21200002 - DEPTO DE MEIO AMBIENTE  
**Produto:** PARQUES E JARDINS CONSERVADOS  
**Finalidade:** DAR CONTINUIDADE AOS SERVIÇOS DE MELHORAMENTO, RECUPERAÇÃO E CONSERVAÇÃO DE PRAÇAS, PARQUES, JARDINS E RESERVAS ECOLÓGICAS DO MUNICÍPIO

Meta	2022	2023	2024	2025	TOTAL
FINANCEIRA	21.002.000	21.740.000	22.463.000	23.314.000	88.519.000
FÍSICA	100	100	100	100	400



**EIXO 3: CUIDAR DA CIDADE**

Objetivo de Governo: SER IPATINGA UMA CIDADE DE ELEVADA QUALIDADE DE VIDA, ATRAVÉS DA PRESERVAÇÃO DO MEIO AMBIENTE, DO USO DE ENERGIAS LIMPAS E NÃO POLUENTES, DA REDUÇÃO DE RESÍDUOS E NO RESPEITO AO HABITAT NATURAL

**PROGRAMA 0015 - SUSTENTABILIDADE, DESENVOLVIMENTO E MEIO AMBIENTE**

**Unid. Gestora:** 21200 SECRETARIA MUN. DE SERVIÇOS URBANOS E MEIO AMBIENTE  
**Público Alvo:** POPULAÇÃO EM GERAL  
**Objetivo:** IMPLANTAR POLÍTICAS QUE FOMENTEM O DESENVOLVIMENTO SUSTENTÁVEL, VISANDO À PRESERVAÇÃO DO MEIO EM QUE A SOCIEDADE ESTÁ INSERIDA. GARANTIR, DE MANEIRA RESPONSÁVEL, A CONTINUIDADE, NÃO SÓ DESTA, COMO TAMBÉM DAS GERAÇÕES FUTURAS ATRAVÉS DE AÇÕES CONSISTENTES DE SANEAMENTO BÁSICO E DE MEIO AMBIENTE.

**Ações:**

**Ação:** 2103 - COLETA SELETIVA  
**Unidade Executora:** 212000006 - DEPTO DE SERVIÇOS URBANOS  
**Produto:** COLETA SELETIVA REALIZADA  
**Finalidade:** IMPLANTAR PROGRAMA DE COLETA SELETIVA TENDO COMO PARCEIROS PRIORITÁRIOS OS TRABALHADORES/CATADORES DE MATERIAIS RECICLÁVEIS DO MUNICÍPIO DE IPATINGA E APOIAR A ESTRUTURAÇÃO DOS CATADORES DE MATERIAIS RECICLÁVEIS DO MUNICÍPIO, EM FUNÇÃO DA IMPLANTAÇÃO DO PROGRAMA DE COLETA SELETIVA.

Meta	Unidade Medida	2022	2023	2024	2025	TOTAL
FINANCEIRA	R\$	1.934.000	1.943.000	1.949.000	1.955.000	7.781.000
FÍSICA	%	100	100	100	100	400

**Ação:** 2104 - SERVIÇO DE LIMPEZA URBANA  
**Unidade Executora:** 212000006 - DEPTO DE SERVIÇOS URBANOS  
**Produto:** SERVIÇO DE LIMPEZA URBANA REALIZADO  
**Finalidade:** PROMOVER OS SERVIÇOS DE LIMPEZA URBANA NO MUNICÍPIO DE IPATINGA E DESTINAÇÃO FINAL DOS RESÍDUOS SÓLIDOS DE ACORDO COM AS DEMANDAS DA POPULAÇÃO E EXIGÊNCIAS DOS ÓRGÃOS AMBIENTAIS.

Meta	Unidade Medida	2022	2023	2024	2025	TOTAL
FINANCEIRA	R\$	28.201.000	28.911.000	29.973.000	31.068.000	118.153.000
FÍSICA	%	100	100	100	100	400

**Ação:** 2170 - PRIORIDADES DEFINIDAS PELOS CONSELHOS LIGADOS AO MEIO AMBIENTE  
**Unidade Executora:** 226000001 - FUNDO MUNICIPAL DE MEIO AMBIENTE  
**Produto:** PRIORIDADES ATENDIDAS  
**Finalidade:** ELABORAR DIAGNÓSTICO DO USO DO TERRITÓRIO DA APA/IPANEMA E SUA ZONA DE AMORTECIMENTO, VISANDO PROMOVER SUA INTEGRAÇÃO À VIDA ECONÔMICA E SOCIAL DAS COMUNIDADES DE SEU ENTORNO, BEM COMO DEFINIR CRITÉRIOS DE USO E OCUPAÇÃO DO SOLO.

Meta	Unidade Medida	2022	2023	2024	2025	TOTAL
FINANCEIRA	R\$	2.275.000	2.325.000	2.362.000	2.400.000	9.362.000
FÍSICA	%	100	100	100	100	400

**Ação:** 2204 - MUNICIPALIZAÇÃO DO LICENCIAMENTO AMBIENTAL  
**Unidade Executora:** 226000001 - FUNDO MUNICIPAL DE MEIO AMBIENTE  
**Produto:** ATIVIDADES MANTIDAS  
**Finalidade:** FACILITAR AS AÇÕES DE LICENCIAMENTO AMBIENTAL NO ÂMBITO MUNICIPAL ATÉ A CLASSE 04 DE CLASSIFICAÇÃO DOS EMPREENDIMENTOS, NOS TERMOS DO CONSELHO ESTADUAL DE POLÍTICA AMBIENTAL - COPAM.

Meta	Unidade Medida	2022	2023	2024	2025	TOTAL
FINANCEIRA	R\$	295.000	318.000	323.000	330.000	1.266.000
FÍSICA	%	100	100	100	100	400



**ELXO 3: CUIDAR DA CIDADE**

Objetivo de Governo: SER IPATINGA UMA CIDADE DE ELEVADA QUALIDADE DE VIDA, ATRAVÉS DA PRESERVAÇÃO DO MEIO AMBIENTE, DO USO DE ENERGIAS LIMPAS E NÃO POLUENTES, DA REDUÇÃO DE RESÍDUOS E NO RESPEITO AO HABITAT NATURAL

**PROGRAMA 0015 - SUSTENTABILIDADE, DESENVOLVIMENTO E MEIO AMBIENTE**

Unid. Gestora: 21200 SECRETARIA MUN. DE SERVIÇOS URBANOS E MEIO AMBIENTE

Público Alvo: POPULAÇÃO EM GERAL

Objetivo: IMPLANTAR POLÍTICAS QUE FOMENTEM O DESENVOLVIMENTO SUSTENTÁVEL, VISANDO À PRESERVAÇÃO DO MEIO EM QUE A SOCIEDADE ESTÁ INSERIDA. GARANTIR, DE MANEIRA RESPONSÁVEL, A CONTINUIDADE, NÃO SO DESTA, COMO TAMBÉM DAS GERAÇÕES FUTURAS ATRAVÉS DE AÇÕES CONSISTENTES DE SANEAMENTO BÁSICO E DE MEIO AMBIENTE.

**Ações:**

Ação: 2208 - MANUTENÇÃO DOS SERVIÇOS DE SANEAMENTO BÁSICO

Unidade Executora: 234000001 - FUNDO MUNICIPAL DE SANEAMENTO BASICO

Produto: ATIVIDADE MANTIDA

Finalidade: DESENVOLVER PROJETOS, ESTUDOS, CONSULTORIAS E ATIVIDADES CORRELATAS À CONSTRUÇÃO, IMPLANTAÇÃO E À EXPANSÃO DO SISTEMA DE ESGOTAMENTO SANITÁRIO E AMPLIAR A OFERTA DE ÁGUA TRATADA EM LOCAIS SEM ABASTECIMENTO NO MUNICÍPIO.

Meta	Unidade Medida	Ano					TOTAL
		2022	2023	2024	2025		
FINANCEIRA	R\$	550.000	560.000	569.000	586.000	2.265.000	
FÍSICA	%	100	100	100	100	400	







**EIXO 3: CUIDAR DA CIDADE**

Objetivo de Governo: IPATINGA CIDADE DE ELEVADA QUALIDADE DE VIDA, COM SANEAMENTO, INFRAESTRUTURA ADEQUADA E SUSTENTÁVEL

**PROGRAMA 0019 - ILUMINAÇÃO PÚBLICA**

Unid. Gestora: 21200 SECRETARIA MUN. DE SERVIÇOS URBANOS E MEIO AMBIENTE  
 Público Alvo: POPULAÇÃO EM GERAL  
 Objetivo: PROVER LUZ OU CLARIDADE ARTIFICIAL AOS LOGRADOUROS PÚBLICOS NO PERÍODO NOTURNO, ILUMINANDO DE MANEIRA ADEQUADA E CRITERIOSA DE ACORDO COM SUAS ESPECIFICIDADES, GERANDO ASSIM, A SENSÇÃO DE CONFORTO A TODOS OS MUNICÍPIES.

**Origem do Recurso:**

	2022	2023	2024	2025	TOTAL
Fonte RECURSO PRÓPRIO	19.319.000	20.180.000	21.078.000	21.718.000	82.295.000
<b>TOTAL</b>	<b>19.319.000</b>	<b>20.180.000</b>	<b>21.078.000</b>	<b>21.718.000</b>	<b>82.295.000</b>

**Ações:**

Ação: 1022 - EXTENSÃO/REMANEJAMENTO DE REDE DE ILUMINAÇÃO PÚBLICA

Unidade Executora: 212000003 - DEPTO DE ENERGIA E SANEAMENTO

Produto: NOVOS PONTOS DE ILUMINAÇÃO INSTALADOS

Finalidade: IMPLANTAR E REMANEJAR A REDE DE ILUMINAÇÃO PÚBLICA NO MUNICÍPIO DE IPATINGA.

Meta	Unidade Medida	2022	2023	2024	2025	TOTAL
FINANCEIRA	R\$	5.607.000	5.357.000	5.672.000	5.838.000	22.474.000
FÍSICA	UN	500	500	250	250	1.500

Ação: 2188 - CUSTEIO DOS SERVIÇOS DE ILUMINAÇÃO PÚBLICA

Unidade Executora: 212000003 - DEPTO DE ENERGIA E SANEAMENTO

Produto: SERVIÇO MANTIDO

Finalidade: CUSTEIO DOS SERVIÇOS DE FORNECIMENTO E MANUTENÇÃO DO PARQUE DE ILUMINAÇÃO PÚBLICA DO MUNICÍPIO DE IPATINGA.

Meta	Unidade Medida	2022	2023	2024	2025	TOTAL
FINANCEIRA	R\$	11.612.000	12.164.000	12.615.000	13.086.000	49.477.000
FÍSICA	%	100	100	100	100	400

Ação: 2189 - MODERNIZAÇÃO DA TECNOLOGIA DAS LUMINÁRIAS DO PARQUE DE ILUMINAÇÃO PÚBLICA

Unidade Executora: 212000003 - DEPTO DE ENERGIA E SANEAMENTO

Produto: PONTOS INSTALADOS EM LED

Finalidade: MODERNIZAR AS LUMINÁRIAS DO PARQUE DE ILUMINAÇÃO PÚBLICA E FOCOS SEMAFÓRICOS.

Meta	Unidade Medida	2022	2023	2024	2025	TOTAL
FINANCEIRA	R\$	2.100.000	2.659.000	2.791.000	2.794.000	10.344.000
FÍSICA	UN	1.000	1.000	1.000	1.000	4.000



**EIXO 3: CUIDAR DA CIDADE**

Objetivo de Governo: SER IPATINGA UMA CIDADE DE ELEVADA QUALIDADE DE VIDA, ATRAVÉS DA PRESERVAÇÃO DO MEIO AMBIENTE, DO USO DE ENERGIAS LIMPAS E NÃO POLUENTES, DA REDUÇÃO DE RESÍDUOS E NO RESPEITO AO HABITAT NATURAL

**PROGRAMA 0020 - ADMINISTRAÇÃO DOS PRÉDIOS PÚBLICOS**

Unid. Gestora: 21200 SECRETARIA MUN. DE SERVIÇOS URBANOS E MEIO AMBIENTE

Público Alvo: POPULAÇÃO EM GERAL

Objetivo: DESENVOLVER AÇÕES QUE FOMENTEM A POLÍTICA DE AUSTERIDADE DOS GASTOS PÚBLICOS PERANTE AS CONCESSIONÁRIAS DE DISTRIBUIÇÃO DE ENERGIA ELÉTRICA E SANEAMENTO, DE MODO A PROPORCIONAR UM DESENVOLVIMENTO SUSTENTÁVEL DO MUNICÍPIO DE IPATINGA.

**Origem do Recurso:**

Fonte	2022	2023	2024	2025	TOTAL
RECURSO PRÓPRIO	3.331.000	3.439.000	3.542.000	3.648.000	13.960.000
RECURSO UNIÃO	50.000	100.000	100.000	100.000	350.000
<b>TOTAL:</b>	<b>3.381.000</b>	<b>3.539.000</b>	<b>3.642.000</b>	<b>3.748.000</b>	<b>14.310.000</b>

**Indicadores:**

Descrição	Data	Índice Atual	2022	2023	2024	2025
CUSTEIO DOS SERVIÇOS DE DISTRIBUIÇÃO DE ENERGIA ELÉTRICA (R\$)	31/12/2020	8.082.663,19	8.001.856,36	7.921.837,79	7.842.619,42	7.764.193,22
CUSTEIO DOS SERVIÇOS DE ÁGUA E ESGOTO (R\$)	31/12/2020	2.205.700,65	21.863.643,64	2.161.807,21	2.140.189,13	2.118.787,24
SISTEMA DE GERAÇÃO DE ENERGIA FOTOVOLTAICA IMPLANTADO EM PRÉDIOS PÚBLICOS (UN)	27/09/2021	0	0	1	3	4
						5

**Ações:**

Ação: 1048 - IMPLANTAÇÃO DO SISTEMA FOTOVOLTAICO

Unidade Executora: 21200003 - DEPTO DE ENERGIA E SANEAMENTO

Produto: SISTEMA IMPLANTADO

Finalidade: IMPLANTAÇÃO DO SISTEMA FOTOVOLTAICO PARA UTILIZAÇÃO DE ENERGIA SOLAR, COM O INTUITO DE GERAÇÃO E DISTRIBUIÇÃO DE ENERGIA ELÉTRICA CONECTADA À REDE ON GRID, PARA OBTER ECONOMIA DE ENERGIA ELÉTRICA.

Meta	Unidade Medida	2022	2023	2024	2025	TOTAL
FINANCEIRA	R\$	81.000	132.000	133.000	134.000	480.000
FÍSICA	UN	1	1	1	1	4

Ação: 2187 - CUSTEIO DE ÁGUA E ENERGIA ELÉTRICA DOS BENS PÚBLICOS

Unidade Executora: 21200003 - DEPTO DE ENERGIA E SANEAMENTO

Produto: SERVIÇO MANTIDO

Finalidade: MANTER O SERVIÇO DE ÁGUA E ENERGIA ELÉTRICA DOS PRÉDIOS PÚBLICOS DO MUNICÍPIO DE IPATINGA.

Meta	Unidade Medida	2022	2023	2024	2025	TOTAL
FINANCEIRA	R\$	3.300.000	3.407.000	3.509.000	3.614.000	13.830.000
FÍSICA	%	100	100	100	100	400

**TOTAL EIXO 3: CUIDAR DA CIDADE**

Fonte	2022	2023	2024	2025	TOTAL
FINANCIAMENTO	33.630.000	26.081.000	24.581.000	18.013.000	102.305.000
RECURSO ESTADO	13.600.000	4.600.000	4.600.000	4.600.000	27.400.000
RECURSO PRÓPRIO	102.230.000	105.756.000	108.978.000	112.117.000	429.081.000
RECURSO UNIÃO	14.882.000	13.864.000	14.364.000	14.311.000	57.421.000
TRANSFERENCIA INSTITUIÇÃO PÚBLICA OU PRIVADA	11.050.000	6.240.000	6.439.000	6.397.000	30.326.000





**EIXO 3: CUIDAR DA CIDADE**

TOTAL:

175.392.000

156.541.000

158.962.000

155.638.000

646.533.000



**EIXO 4: INOVAR NA GESTÃO**

Objetivo de Governo: IPATINGA CIDADE DE GESTÃO PARTICIPATIVA, TRANSPARENTE E REALIZADORA

**PROGRAMA 0002 - APOIO ADMINISTRATIVO**

Unid. Gestora: 20700 SECRETARIA MUNICIPAL DE ADMINISTRAÇÃO

Público Alvo: SECRETARIAS MUNICIPAIS

Objetivo: DESENVOLVER AÇÕES ADMINISTRATIVAS E FINANCEIRAS VISANDO GARANTIR APOIO AOS RECURSOS HUMANOS, MATERIAIS, FINANCEIROS, TÉCNICOS E INSTITUCIONAIS PARA EXECUÇÃO DAS AÇÕES E GESTÃO DAS POLÍTICAS PÚBLICAS DO GOVERNO.

**Origem do Recurso:**

	2022	2023	2024	2025	TOTAL
Fonte RECURSO PRÓPRIO	96.368.000	99.891.000	103.476.000	107.152.000	406.887.000
<b>TOTAL:</b>	<b>96.368.000</b>	<b>99.891.000</b>	<b>103.476.000</b>	<b>107.152.000</b>	<b>406.887.000</b>

**Ações:**

Ação: 2005 - MANUTENÇÃO DO GABINETE DO CHEFE DO PODER EXECUTIVO

Unidade Executora: 201000001 - GABINETE DO CHEFE DO PODER EXECUTIVO

Produto: ATIVIDADE MANTIDA

Finalidade: PROMOVER AS ATIVIDADES ESSENCIAIS DA SECRETARIA DOTANDO-A DE RECURSOS HUMANOS, MATERIAIS, EQUIPAMENTOS E SERVIÇOS NECESSÁRIOS À GESTÃO, RACIONALIZANDO CUSTOS E AUMENTANDO A EFICIÊNCIA NA EXECUÇÃO DOS SERVIÇOS E PLANEJAMENTO DA ADMINISTRAÇÃO.

Meta	Unidade Medida	2022	2023	2024	2025	TOTAL
FINANCEIRA	R\$	864.000	892.000	919.000	947.000	3.622.000
FÍSICA	%	100	100	100	100	400

Ação: 2006 - CUSTEIO DE VIAGENS A SERVIÇO DO GABINETE DO CHEFE DO PODER EXECUTIVO

Unidade Executora: 201000001 - GABINETE DO CHEFE DO PODER EXECUTIVO

Produto: ATIVIDADE MANTIDA

Finalidade: CUSTEAR DESPESAS COM VIAGENS DO(A) PREFEITO(A) E DE SERVIDORES, QUANDO A SERVIÇO DO MUNICÍPIO.

Meta	Unidade Medida	2022	2023	2024	2025	TOTAL
FINANCEIRA	R\$	359.000	370.000	381.000	392.000	1.502.000
FÍSICA	%	100	100	100	100	400

Ação: 2007 - MANUTENÇÃO DO GABINETE DO VICE PREFEITO

Unidade Executora: 201000002 - GABINETE DO VICE-PREFEITO

Produto: ATIVIDADE MANTIDA

Finalidade: PROVER O GABINETE DE RECURSOS NECESSÁRIOS AO DESEMPENHO DAS ATIVIDADES INERENTES ÀS SUAS ATRIBUIÇÕES.

Meta	Unidade Medida	2022	2023	2024	2025	TOTAL
FINANCEIRA	R\$	140.000	144.000	148.000	152.000	584.000
FÍSICA	%	100	100	100	100	400

Ação: 2008 - MANUTENÇÃO DA SMG

Unidade Executora: 202000001 - GABINETE DA SMG

Produto: ATIVIDADE MANTIDA

Finalidade: PROMOVER AS ATIVIDADES ESSENCIAIS DA SECRETARIA DOTANDO-A DE RECURSOS HUMANOS, MATERIAIS E SERVIÇOS NECESSÁRIOS À GESTÃO E CONTROLE DE DEMANDAS, RACIONALIZANDO CUSTOS E AUMENTANDO A EFICIÊNCIA NA PRESTAÇÃO DOS SERVIÇOS

Meta	Unidade Medida	2022	2023	2024	2025	TOTAL
FINANCEIRA	R\$	644.000	665.000	684.000	705.000	2.698.000
FÍSICA	%	100	100	100	100	400



**EIXO 4: INOVAR NA GESTÃO**

Objetivo de Governo: IPATINGA CIDADE DE GESTÃO PARTICIPATIVA, TRANSPARENTE E REALIZADORA

**PROGRAMA 0002 - APOIO ADMINISTRATIVO**

**Unid. Gestora:** 20700 SECRETARIA MUNICIPAL DE ADMINISTRAÇÃO  
**Público Alvo:** SECRETARIAS MUNICIPAIS

**Objetivo:** DESENVOLVER AÇÕES ADMINISTRATIVAS E FINANCEIRAS VISANDO GARANTIR APOIO AOS RECURSOS HUMANOS, MATERIAIS, FINANCEIROS, TÉCNICOS E INSTITUCIONAIS PARA EXECUÇÃO DAS AÇÕES E GESTÃO DAS POLÍTICAS PÚBLICAS DO GOVERNO.

**Ações:**

**Ação:** 2009 - APOIO A ASSOCIAÇÕES E ENTIDADES

Unidade Executora: 20200001 - GABINETE DA SMG

Produto: ENTIDADES APOIADAS

Finalidade: ASSOCIAR ÀS ENTIDADES POLÍTICO-INSTITUCIONAL, VISANDO AÇÕES DE FORTALECIMENTO DA GESTÃO MUNICIPAL.

Méda	Unidade Medida	2022	2023	2024	2025	TOTAL
FINANCEIRA	R\$	121.000	125.000	129.000	133.000	508.000
FÍSICA	%	100	100	100	100	400

**Ação:** 2011 - MANUTENÇÃO DA PROGER

Unidade Executora: 20300001 - GABINETE DA PROGER

Produto: ATIVIDADE MANTIDA

Finalidade: PROMOVER AS ATIVIDADES ESSENCIAIS DA SECRETARIA DOTANDO-A DE RECURSOS HUMANOS, MATERIAIS DE CONSUMO, EQUIPAMENTOS E SERVIÇOS NECESSÁRIOS À GESTÃO E CONTROLE DE DEMANDAS, RACIONALIZANDO CUSTOS E AUMENTANDO A EFICIÊNCIA NA PRESTAÇÃO DOS SERVIÇOS.

Méda	Unidade Medida	2022	2023	2024	2025	TOTAL
FINANCEIRA	R\$	5.563.000	5.777.000	6.082.000	6.300.000	23.722.000
FÍSICA	%	100	100	100	100	400

**Ação:** 2013 - MANUTENÇÃO DA SECOM

Unidade Executora: 20400001 - GABINETE DA SECOM

Produto: ATIVIDADE MANTIDA

Finalidade: PROMOVER AS ATIVIDADES ESSENCIAIS DA SECRETARIA DOTANDO-A DE RECURSOS HUMANOS, MATERIAIS DE CONSUMO, EQUIPAMENTOS E SERVIÇOS NECESSÁRIOS À GESTÃO E CONTROLE DE DEMANDAS, RACIONALIZANDO CUSTOS E AUMENTANDO A EFICIÊNCIA NA PRESTAÇÃO DOS SERVIÇOS.

Méda	Unidade Medida	2022	2023	2024	2025	TOTAL
FINANCEIRA	R\$	1.772.000	1.829.000	1.884.000	1.940.000	7.425.000
FÍSICA	%	100	100	100	100	400

**Ação:** 2016 - MANUTENÇÃO DA SEPLAN

Unidade Executora: 20500001 - GABINETE DA SEPLAN

Produto: ATIVIDADE MANTIDA

Finalidade: PROMOVER AS ATIVIDADES ESSENCIAIS DA SECRETARIA DOTANDO-A DE RECURSOS HUMANOS, MATERIAIS DE CONSUMO, EQUIPAMENTOS E SERVIÇOS NECESSÁRIOS À GESTÃO E CONTROLE DE DEMANDAS, RACIONALIZANDO CUSTOS E AUMENTANDO A EFICIÊNCIA NA PRESTAÇÃO DOS SERVIÇOS.

Méda	Unidade Medida	2022	2023	2024	2025	TOTAL
FINANCEIRA	R\$	6.384.000	6.601.000	6.811.000	7.027.000	26.823.000
FÍSICA	%	100	100	100	100	400

**EIXO 4: INOVAR NA GESTÃO**

Objetivo de Governo: IPATINGA CIDADE DE GESTÃO PARTICIPATIVA, TRANSPARENTE E REALIZADORA

**PROGRAMA 0002 - APOIO ADMINISTRATIVO**

**Unid. Gestora:** 20700 SECRETARIA MUNICIPAL DE ADMINISTRAÇÃO  
**Público Alvo:** SECRETARIAS MUNICIPAIS  
**Objetivo:** DESENVOLVER AÇÕES ADMINISTRATIVAS E FINANCEIRAS VISANDO GARANTIR APOIO AOS RECURSOS HUMANOS, MATERIAIS, FINANCEIROS, TÉCNICOS E INSTITUCIONAIS PARA EXECUÇÃO DAS AÇÕES E GESTÃO DAS POLÍTICAS PÚBLICAS DO GOVERNO.

**Ações:**

**Ação:** 2018 - ESTUDOS E PROJETOS  
**Unidade Executora:** 205000002 - DEPTO DE PLANEJAMENTO URBANO  
**Produto:** ATIVIDADE MANTIDA  
**Finalidade:** ELABORAR E GARANTIR ESTRUTURA DE GESTÃO DE PROJETOS QUE VISEM À IMPLEMENTAÇÃO E MELHORIA DOS PROJETOS ESTRUTURADORES DO GOVERNO.

Meta	Unidade Medida	2022	2023	2024	2025	TOTAL
FINANCEIRA	R\$	110.000	114.000	117.000	121.000	462.000
FÍSICA	%	100	100	100	100	400

**Ação:** 2019 - MANUTENÇÃO DA SMF  
**Unidade Executora:** 206000001 - GABINETE DA SMF  
**Produto:** ATIVIDADE MANTIDA

**Finalidade:** PROMOVER AS ATIVIDADES ESSENCIAIS DA SECRETARIA DOTANDO-A DE RECURSOS HUMANOS, MATERIAIS DE CONSUMO, EQUIPAMENTOS E SERVIÇOS NECESSÁRIOS À GESTÃO E CONTROLE DE DEMANDAS, RACIONALIZANDO CUSTOS E AUMENTANDO A EFICIÊNCIA NA PRESTAÇÃO DOS SERVIÇOS.

Meta	Unidade Medida	2022	2023	2024	2025	TOTAL
FINANCEIRA	R\$	10.442.000	10.807.000	11.164.000	11.532.000	43.945.000
FÍSICA	%	100	100	100	100	400

**Ação:** 2022 - CUSTEIO DE TELEFONE DA PMI  
**Unidade Executora:** 207000001 - GABINETE DA SMA  
**Produto:** ATIVIDADE MANTIDA

**Finalidade:** CUSTEAR DESPESAS COM SERVIÇOS DE TELECOMUNICAÇÕES DAS DIVERSAS UNIDADES ADMINISTRATIVAS.

Meta	Unidade Medida	2022	2023	2024	2025	TOTAL
FINANCEIRA	R\$	229.000	236.000	243.000	250.000	958.000
FÍSICA	%	100	100	100	100	400

**Ação:** 2023 - MANUTENÇÃO DA SMA  
**Unidade Executora:** 207000001 - GABINETE DA SMA  
**Produto:** ATIVIDADE MANTIDA

**Finalidade:** PROMOVER AS ATIVIDADES ESSENCIAIS DA SECRETARIA DOTANDO-A DE RECURSOS HUMANOS, MATERIAIS DE CONSUMO, EQUIPAMENTOS E SERVIÇOS NECESSÁRIOS À GESTÃO E CONTROLE DE DEMANDAS, RACIONALIZANDO CUSTOS E AUMENTANDO A EFICIÊNCIA NA PRESTAÇÃO DOS SERVIÇOS.

Meta	Unidade Medida	2022	2023	2024	2025	TOTAL
FINANCEIRA	R\$	12.674.000	13.165.000	13.659.000	14.179.000	53.677.000
FÍSICA	%	100	100	100	100	400





**EIXO 4: INOVAR NA GESTÃO**

Objetivo de Governo: IPATINGA CIDADE DE GESTÃO PARTICIPATIVA, TRANSPARENTE E REALIZADORA

**PROGRAMA 0002 - APOIO ADMINISTRATIVO**

**Unid. Gestora:** 20700 SECRETARIA MUNICIPAL DE ADMINISTRAÇÃO  
**Público Alvo:** SECRETARIAS MUNICIPAIS  
**Objetivo:** DESENVOLVER AÇÕES ADMINISTRATIVAS E FINANCEIRAS VISANDO GARANTIR APOIO AOS RECURSOS HUMANOS, MATERIAIS, FINANCEIROS, TÉCNICOS E INSTITUCIONAIS PARA EXECUÇÃO DAS AÇÕES E GESTÃO DAS POLÍTICAS PÚBLICAS DO GOVERNO.

**Ações:**

**Ação:** 2024 - MANUTENÇÃO DO SERVIÇO DE TRANSPORTE - SMA  
**Unidade Executora:** 207000002 - DEPTO DE SERVIÇOS GERAIS  
**Produto:** ATIVIDADE MANTIDA

**Finalidade:** APOIAR AS SECRETARIAS DA PREFEITURA NO QUE SE REFERE AOS SERVIÇOS DE TRANSPORTE, PROPORCIONANDO A MELHORIA DA QUALIDADE E SEGURANÇA NO ATENDIMENTO AOS FUNCIONÁRIOS.

Meta	Unidade Medida	2022	2023	2024	2025	TOTAL
FINANCEIRA	R\$	902.000	931.000	959.000	988.000	3.780.000
FÍSICA	%	100	100	100	100	400

**Ação:** 2025 - FORMAÇÃO, QUALIFICAÇÃO E DESENVOLVIMENTO DOS SERVIDORES

**Unidade Executora:** 207000003 - DEPTO DE DESENVOLVIMENTO DE RECURSOS HUMANOS

**Produto:** ATIVIDADE MANTIDA

**Finalidade:** PROMOVER A INSERÇÃO, FORMAÇÃO E QUALIFICAÇÃO DE SERVIDORES PARA ATENDER AS NECESSIDADES DE DESENVOLVIMENTO DE COMPETÊNCIAS PROFISSIONAIS REFERENTE A ÁREA DE ATUAÇÃO.

Meta	Unidade Medida	2022	2023	2024	2025	TOTAL
FINANCEIRA	R\$	1.506.000	1.806.000	2.166.000	2.588.000	8.076.000
FÍSICA	%	100	100	100	100	400

**Ação:** 2026 - RESCISÕES CONTRATUAIS

**Unidade Executora:** 207000004 - DEPTO DE ADMINISTRAÇÃO DE RECURSOS HUMANOS

**Produto:** ATIVIDADE MANTIDA

**Finalidade:** CUSTEAR RESCISÕES DE CONTRATO DE TRABALHO.

Meta	Unidade Medida	2022	2023	2024	2025	TOTAL
FINANCEIRA	R\$	301.000	311.000	320.000	330.000	1.262.000
FÍSICA	%	100	100	100	100	400

**Ação:** 2028 - VALE-TRANSPORTE AO SERVIDOR MUNICIPAL

**Unidade Executora:** 207000004 - DEPTO DE ADMINISTRAÇÃO DE RECURSOS HUMANOS

**Produto:** ATIVIDADE MANTIDA

**Finalidade:** CUSTEAR DESPESAS REFERENTES À AQUISIÇÃO DE VALES-TRANSPORTES AOS SERVIDORES MUNICIPAIS.

Meta	Unidade Medida	2022	2023	2024	2025	TOTAL
FINANCEIRA	R\$	5.347.000	5.520.000	5.685.000	5.855.000	22.407.000
FÍSICA	%	100	100	100	100	400

**Ação:** 2029 - ASSISTÊNCIA AO SERVIDOR MUNICIPAL

**Unidade Executora:** 207000004 - DEPTO DE ADMINISTRAÇÃO DE RECURSOS HUMANOS

**Produto:** ATIVIDADE MANTIDA

**Finalidade:** ACOMPANHAR A SAÚDE OCUPACIONAL DOS SERVIDORES E ELABORAR PLANOS DE PREVENÇÃO E COMBATE AO ACIDENTE DE TRABALHO.

Meta	Unidade Medida	2022	2023	2024	2025	TOTAL
FINANCEIRA	R\$	3.971.000	4.100.000	4.223.000	4.349.000	16.643.000
FÍSICA	%	100	100	100	100	400



**EXO 4: INOVAR NA GESTÃO**

Objetivo de Governo: IPATINGA CIDADE DE GESTÃO PARTICIPATIVA, TRANSPARENTE E REALIZADORA

**PROGRAMA 0002 - APOIO ADMINISTRATIVO**

**Unid. Gestora:** 20700 SECRETARIA MUNICIPAL DE ADMINISTRAÇÃO  
**Público Alvo:** SECRETARIAS MUNICIPAIS

**Objetivo:** DESENVOLVER AÇÕES ADMINISTRATIVAS E FINANCEIRAS VISANDO GARANTIR APOIO AOS RECURSOS HUMANOS, MATERIAIS, FINANCEIROS, TÉCNICOS E INSTITUCIONAIS PARA EXECUÇÃO DAS AÇÕES E GESTÃO DAS POLÍTICAS PÚBLICAS DO GOVERNO.

**Ações:**

**Ação:** 2031 - MANUTENÇÃO DA SMD  
 Unidade Executora: 20800001 - GABINETE DA SMD  
 Produto: ATIVIDADE MANTIDA  
 Finalidade: PROMOVER AS ATIVIDADES ESSENCIAIS DA SECRETARIA DOTANDO-A DE RECURSOS HUMANOS, MATERIAIS DE CONSUMO, EQUIPAMENTOS E SERVIÇOS NECESSÁRIOS À GESTÃO E CONTROLE DE DEMANDAS, RACIONALIZANDO CUSTOS E AUMENTANDO A EFICIÊNCIA NA PRESTAÇÃO DOS SERVIÇOS.

Meta	Unidade Medida	2022	2023	2024	2025	TOTAL
FINANCEIRA	R\$	3.793.000	3.917.000	4.036.000	4.159.000	15.905.000
FÍSICA	%	100	100	100	100	400

**Ação:** 2032 - MANUTENÇÃO DA SEMDETUR

Unidade Executora: 20900001 - GABINETE DA SEMDETUR  
 Produto: ATIVIDADE MANTIDA

Finalidade: SUPRIR A SECRETARIA DOS RECURSOS NECESSÁRIOS PARA A EXECUÇÃO DE SUAS ATRIBUIÇÕES

Meta	Unidade Medida	2022	2023	2024	2025	TOTAL
FINANCEIRA	R\$	1.313.000	1.355.000	1.395.000	1.437.000	5.500.000
FÍSICA	%	100	100	100	100	400

**Ação:** 2093 - MANUTENÇÃO DA SEMOP

Unidade Executora: 21100001 - GABINETE DA SEMOP  
 Produto: ATIVIDADE MANTIDA

Finalidade: PROMOVER AS ATIVIDADES ESSENCIAIS DA SECRETARIA DOTANDO-A DE RECURSOS HUMANOS, MATERIAIS DE CONSUMO, EQUIPAMENTOS E SERVIÇOS NECESSÁRIOS À GESTÃO E CONTROLE DE DEMANDAS, RACIONALIZANDO CUSTOS E AUMENTANDO A EFICIÊNCIA NA PRESTAÇÃO DOS SERVIÇOS.

Meta	Unidade Medida	2022	2023	2024	2025	TOTAL
FINANCEIRA	R\$	4.560.000	4.715.000	4.867.000	5.025.000	19.167.000
FÍSICA	%	100	100	100	100	400

**Ação:** 2094 - MANUTENÇÃO DO DEPARTAMENTO DE FISCALIZAÇÃO DE OBRAS PÚBLICAS

Unidade Executora: 21100002 - DEPTO DE FISCALIZAÇÃO DE OBRAS PÚBLICAS

Produto: ATIVIDADE MANTIDA

Finalidade: DAR SUPORTE TÉCNICO NO ACOMPANHAMENTO, FISCALIZAÇÃO E GERENCIAMENTO DE OBRAS PÚBLICAS.

Meta	Unidade Medida	2022	2023	2024	2025	TOTAL
FINANCEIRA	R\$	400.000	413.000	425.000	438.000	1.676.000
FÍSICA	%	100	100	100	100	400



**EIXO 4: INOVAR NA GESTÃO**

Objetivo de Governo: IPATINGA CIDADE DE GESTÃO PARTICIPATIVA, TRANSPARENTE E REALIZADORA

**PROGRAMA 0002 - APOIO ADMINISTRATIVO**

**Unid. Gestora:** 20700 SECRETARIA MUNICIPAL DE ADMINISTRAÇÃO  
**Público Alvo:** SECRETARIAS MUNICIPAIS  
**Objetivo:** DESENVOLVER AÇÕES ADMINISTRATIVAS E FINANCEIRAS VISANDO GARANTIR APOIO AOS RECURSOS HUMANOS, MATERIAIS, FINANCEIROS, TÉCNICOS E INSTITUCIONAIS PARA EXECUÇÃO DAS AÇÕES E GESTÃO DAS POLÍTICAS PÚBLICAS DO GOVERNO.

**Ações:**

**Ação:** 2100 - MANUTENÇÃO DA SESUMA  
**Unidade Executora:** 212000001 - GABINETE DA SESUMA  
**Produto:** ATIVIDADE MANTIDA  
**Finalidade:** PROMOVER AS ATIVIDADES ESSENCIAIS DA SECRETARIA DOTANDO-A DE RECURSOS HUMANOS, MATERIAIS DE CONSUMO, EQUIPAMENTOS E SERVIÇOS NECESSÁRIOS À GESTÃO E CONTROLE DE DEMANDAS, RACIONALIZANDO CUSTOS E AUMENTANDO A EFICIÊNCIA NA PRESTAÇÃO DOS SERVIÇOS.

Métra	Unidade Medida	2022	2023	2024	2025	TOTAL
FINANCEIRA	R\$	8.863.000	9.147.000	9.418.000	9.698.000	37.126.000
FÍSICA	%	100	100	100	100	400

**Ação:** 2122 - MANUTENÇÃO DA CONTROLADORIA GERAL DO MUNICIPIO  
**Unidade Executora:** 214000001 - GABINETE DA CG  
**Produto:** ATIVIDADE MANTIDA

**Finalidade:** PROMOVER AS ATIVIDADES ESSENCIAIS DA SECRETARIA DOTANDO-A DE RECURSOS HUMANOS, MATERIAIS DE CONSUMO, EQUIPAMENTOS E SERVIÇOS NECESSÁRIOS À GESTÃO E CONTROLE DE DEMANDAS, RACIONALIZANDO CUSTOS E AUMENTANDO A EFICIÊNCIA NA PRESTAÇÃO DOS SERVIÇOS.

Métra	Unidade Medida	2022	2023	2024	2025	TOTAL
FINANCEIRA	R\$	882.000	908.000	935.000	962.000	3.687.000
FÍSICA	%	100	100	100	100	400

**Ação:** 2123 - MANUTENÇÃO DA SMAS  
**Unidade Executora:** 215000001 - GABINETE DA SMAS  
**Produto:** ATIVIDADE MANTIDA

**Finalidade:** PROMOVER AS ATIVIDADES ESSENCIAIS DA SECRETARIA DOTANDO-A DE RECURSOS HUMANOS, MATERIAIS DE CONSUMO, EQUIPAMENTOS E SERVIÇOS NECESSÁRIOS À GESTÃO E CONTROLE DE DEMANDAS, RACIONALIZANDO CUSTOS E AUMENTANDO A EFICIÊNCIA NA PRESTAÇÃO DOS SERVIÇOS.

Métra	Unidade Medida	2022	2023	2024	2025	TOTAL
FINANCEIRA	R\$	2.312.000	2.377.000	2.440.000	2.505.000	9.634.000
FÍSICA	%	100	100	100	100	400

**Ação:** 2130 - MANUTENÇÃO DA SEMCEL  
**Unidade Executora:** 216000001 - GABINETE DA SEMCEL  
**Produto:** ATIVIDADE MANTIDA

**Finalidade:** PROMOVER AS ATIVIDADES ESSENCIAIS DA SECRETARIA DOTANDO-A DE RECURSOS HUMANOS, MATERIAIS DE CONSUMO, EQUIPAMENTOS E SERVIÇOS NECESSÁRIOS À GESTÃO E CONTROLE DE DEMANDAS, RACIONALIZANDO CUSTOS E AUMENTANDO A EFICIÊNCIA NA PRESTAÇÃO DOS SERVIÇOS.

Métra	Unidade Medida	2022	2023	2024	2025	TOTAL
FINANCEIRA	R\$	2.420.000	2.495.000	2.567.000	2.641.000	10.123.000
FÍSICA	%	100	100	100	100	400



**EIXO 4: INOVAR NA GESTÃO**

Objetivo de Governo: IPATINGA CIDADE DE GESTÃO PARTICIPATIVA, TRANSPARENTE E REALIZADORA

**PROGRAMA 0002 - APOIO ADMINISTRATIVO**

Unid. Gestora: 20700 SECRETARIA MUNICIPAL DE ADMINISTRAÇÃO

Público Alvo: SECRETARIAS MUNICIPAIS

Objetivo: DESENVOLVER AÇÕES ADMINISTRATIVAS E FINANCEIRAS VISANDO GARANTIR APOIO AOS RECURSOS HUMANOS, MATERIAIS, FINANCEIROS, TÉCNICOS E INSTITUCIONAIS PARA EXECUÇÃO DAS AÇÕES E GESTÃO DAS POLÍTICAS PÚBLICAS DO GOVERNO.

**Ações:**

Ação: 2138 - MANUTENÇÃO DA SEMEX

Unidade Executora: 217000001 - GABINETE DA SEMEX

Produto: ATIVIDADE MANTIDA

Finalidade: PROMOVER AS ATIVIDADES ESSENCIAIS DA SECRETARIA DOTANDO-A DE RECURSOS HUMANOS E SERVIÇOS NECESSÁRIOS À GESTÃO E CONTROLE DE DEMANDAS INTERSETORIAIS GERENCIADAS PELA SECRETARIA, RACIONALIZANDO CUSTOS E AUMENTANDO A EFICIÊNCIA NA PRESTAÇÃO DOS SERVIÇOS.

Meta	Unidade Medida	2022	2023	2024	2025	TOTAL
FINANCEIRA	R\$	1.282.000	1.324.000	1.363.000	1.404.000	5.373.000
FÍSICA	%	100	100	100	100	400

Ação: 2139 - MANUTENÇÃO DA SESCON

Unidade Executora: 218000001 - GABINETE DA SESCON

Produto: ATIVIDADE MANTIDA

Finalidade: PROMOVER AS ATIVIDADES ESSENCIAIS DA SECRETARIA DOTANDO-A DE RECURSOS HUMANOS, MATERIAIS, EQUIPAMENTOS E SERVIÇOS NECESSÁRIOS À GESTÃO E CONTROLE DE DEMANDAS, RACIONALIZANDO CUSTOS E AUMENTANDO A EFICIÊNCIA NA PRESTAÇÃO DOS SERVIÇOS.

Meta	Unidade Medida	2022	2023	2024	2025	TOTAL
FINANCEIRA	R\$	7.830.000	8.095.000	8.353.000	8.620.000	32.898.000
FÍSICA	%	100	100	100	100	400

Ação: 2210 - CONSORCIO PUBLICO INTERMUNICIPAL MULTIFINALITÁRIO

Unidade Executora: 202000001 - GABINETE DA SMG

Produto: ATIVIDADE MANTIDA

Finalidade: GARANTIR A PARTICIPAÇÃO DO MUNICÍPIO NO CONSÓRCIO PÚBLICO INTERMUNICIPAL MULTIFINALITÁRIO COM VISTAS DE APOIAR A GESTÃO DE SERVIÇOS DE ILUMINAÇÃO PÚBLICA, DE SANEAMENTO, RESÍDUOS SÓLIDOS E A PROMOÇÃO DA MELHORIA DO MEIO AMBIENTE, DESENVOLVIMENTO ECONÔMICO E QUALIDADE DE VIDA DA POPULAÇÃO DOS CONSORCIADOS.

Meta	Unidade Medida	2022	2023	2024	2025	TOTAL
FINANCEIRA	R\$	333.000	343.000	353.000	364.000	1.393.000
FÍSICA	%	100	100	100	100	400

Ação: 2219 - MANUTENÇÃO DE SOLUÇÕES TECNOLÓGICAS

Unidade Executora: 208000001 - GABINETE DA SMD

Produto: ATIVIDADE MANTIDA

Finalidade: PROMOVER AS ATIVIDADES INERENTES À TECNOLOGIA DA INFORMAÇÃO, AQUISIÇÃO E LOCAÇÃO DE SISTEMAS E SERVIÇOS, AFIM DE SUPRIR DEMANDAS E NECESSIDADES DA SMD E DE OUTRAS SECRETARIAS DE FORMA A TRAZER EFICIÊNCIA POR MEIO DE TECNOLOGIA.

Meta	Unidade Medida	2022	2023	2024	2025	TOTAL
FINANCEIRA	R\$	11.051.000	11.409.000	11.750.000	12.101.000	46.311.000
FÍSICA	%	100	100	100	100	400





**EIXO 4: INOVAR NA GESTÃO**

Objetivo de Governo: IPATINGA CIDADE DE GESTÃO PARTICIPATIVA, TRANSPARENTE E REALIZADORA

**PROGRAMA 0003 - ORGANIZAÇÃO E MODERNIZAÇÃO ADMINISTRATIVA E FAZENDÁRIA**

**Unid. Gestora:** 20500 SECRETARIA MUNICIPAL DE PLANEJAMENTO  
**Público Alvo:** GESTORES E SERVIDORES LOTADOS NAS UNIDADES ADMINISTRATIVAS  
**Objetivo:** MODERNIZAR OS INSTRUMENTOS DE PLANEJAMENTO E GESTÃO, OTIMIZAR A ADMINISTRAÇÃO TRIBUTÁRIA E MELHORAR A QUALIDADE DO GASTO PÚBLICO, A FIM DE PROPORCIONAR AOS MUNICÍPIOS UM GOVERNO EFICIENTE; QUE GERE SERVIÇOS DE QUALIDADE, AUMENTO DE RECEITAS OU REDUÇÃO DO CUSTO UNITÁRIO DOS SERVIÇOS PRESTADOS À COLETIVIDADE.

**Origem do Recurso:**

Fonte	2022	2023	2024	2025	TOTAL
FINANCIAMENTO	6.075.000	5.075.000	2.055.000	1.002.000	14.207.000
RECURSO PRÓPRIO	145.000	149.000	154.000	159.000	607.000
TRANSFERÊNCIA INSTITUIÇÃO PÚBLICA OU PRIVADA	2.000.000	2.400.000	2.880.000	3.456.000	10.736.000
<b>TOTAL:</b>	<b>8.220.000</b>	<b>7.624.000</b>	<b>5.089.000</b>	<b>4.617.000</b>	<b>26.550.000</b>

**Indicadores:**

Descrição	Data	Índice Atual	Índice Alvo
NORMALIZAÇÃO DAS ATIVIDADES ADMINISTRATIVAS (%)	31/12/2021	0	40
			20
			2025
			20

**Ações:**

**Ação:** 1001 - PROGRAMA DE MODERN. DA ADM. TRIB E DA GESTÃO DOS SET. SOC. BÁSICOS-PMAT  
**Unidade Executora:** 205000001 - GABINETE DA SEPLAN  
**Produto:** PROJETOS IMPLANTADOS  
**Finalidade:** OTIMIZAR A CAPACIDADE DE PLANEJAMENTO E GESTÃO, A INFRAESTRUTURA FÍSICA E TECNOLÓGICA DA PREFEITURA MUNICIPAL DE IPATINGA, BEM COMO A QUALIFICAÇÃO TÉCNICA DO SEU QUADRO DE PESSOAL, VISANDO A GARANTIA DE UMA PRESTAÇÃO DE SERVIÇOS RESOLUTIVOS E DE QUALIDADE PARA O MUNICÍPE.

Meta	Unidade Medida	2022	2023	2024	2025	TOTAL
FINANCEIRA	R\$	227.000	22.000	23.000	24.000	296.000
FÍSICA	%	85	5	5	5	100

**Ação:** 1002 - LEIS COMPLEMENTARES AO PLANO DIRETOR  
**Unidade Executora:** 205000002 - DEPTO DE PLANEJAMENTO URBANO  
**Produto:** PLANOS/PROJETOS APROVADOS  
**Finalidade:** ELABORAR/REVISAR A LEGISLAÇÃO COMPLEMENTAR AO PLANO DIRETOR.

Meta	Unidade Medida	2022	2023	2024	2025	TOTAL
FINANCEIRA	R\$	120.000	124.000	128.000	132.000	504.000
FÍSICA	%	100	100	100	100	400

**Ação:** 1061 - MODERNIZAÇÃO DA ADMINISTRAÇÃO MUNICIPAL  
**Unidade Executora:** 205000001 - GABINETE DA SEPLAN  
**Produto:** PROJETO IMPLANTADO

**Finalidade:** OTIMIZAR A CAPACIDADE DE PLANEJAMENTO E GESTÃO, A INFRAESTRUTURA FÍSICA E TECNOLÓGICA DA PREFEITURA MUNICIPAL DE IPATINGA, BEM COMO A QUALIFICAÇÃO TÉCNICA DO SEU QUADRO DE PESSOAL, VISANDO A GARANTIA DE UMA PRESTAÇÃO DE SERVIÇOS RESOLUTIVOS E DE QUALIDADE PARA O MUNICÍPE

Meta	Unidade Medida	2022	2023	2024	2025	TOTAL
FINANCEIRA	R\$	7.870.000	7.475.000	4.935.000	4.458.000	24.738.000
FÍSICA	%	35	35	15	15	100



**EIXO 4: INOVAR NA GESTÃO**

Objetivo de Governo: IPATINGA CIDADE DE GESTÃO PARTICIPATIVA, TRANSPARENTE E REALIZADORA

**PROGRAMA 0003 - ORGANIZAÇÃO E MODERNIZAÇÃO ADMINISTRATIVA E FAZENDÁRIA**

**Unid. Gestora:** 20500 SECRETARIA MUNICIPAL DE PLANEJAMENTO

**Público Alvo:** GESTORES E SERVIDORES LOTADOS NAS UNIDADES ADMINISTRATIVAS

**Objetivo:** MODERNIZAR OS INSTRUMENTOS DE PLANEJAMENTO E GESTÃO. OTIMIZAR A ADMINISTRAÇÃO TRIBUTÁRIA E MELHORAR A QUALIDADE DO GASTO PÚBLICO, A FIM DE PROPORCIONAR AOS MUNICÍPIOS UM GOVERNO EFICIENTE, QUE GERE SERVIÇOS DE QUALIDADE, AUMENTO DE RECEITAS OU REDUÇÃO DO CUSTO UNITÁRIO DOS SERVIÇOS PRESTADOS À COLETIVIDADE.

**Ações:**

Ação: 2021 - MODERNIZAÇÃO FAZENDÁRIA

Unidade Executora: 206000002 - DEPTO DE RECEITAS

Produto: ATIVIDADE MANTIDA

Finalidade: PROMOVER A MELHORIA EFETIVA DA ARRECADAÇÃO ATRAVÉS DE UMA POLÍTICA FISCAL JUSTA E DA MODERNIZAÇÃO DAS AÇÕES FAZENDÁRIAS, CRIANDO CONDIÇÕES PARA A REALIZAÇÃO DE INVESTIMENTOS QUE VISEM A MELHORIA DA QUALIDADE DE VIDA DA POPULAÇÃO.

Meta	Unidade Medida					TOTAL
	2022	2023	2024	2025		
FINANCEIRA	3.000	3.000	3.000	3.000	3.000	12.000
FÍSICA	100	100	100	100	100	400





**EIXO 4: INOVAR NA GESTÃO**

Objetivo de Governo: IPATINGA CIDADE DE GESTÃO PARTICIPATIVA, TRANSPARENTE E REALIZADORA

**PROGRAMA 0018 - COMUNICAÇÃO EFICIENTE DA GESTÃO PÚBLICA A TODOS OS STAKEHOLDERS**

Unid. Gestora: 20400 SECRETARIA MUNICIPAL DE COMUNICAÇÃO SOCIAL

Público Alvo: POPULAÇÃO EM GERAL

Objetivo: LEVAR A INFORMAÇÃO CLARA E OBJETIVA A TODOS OS PÚBLICOS, DANDO PUBLICIDADE E TRANSPARÊNCIA ÀS AÇÕES DO EXECUTIVO. GARANTINDO A PARTICIPAÇÃO POPULAR NAS CAMPANHAS, BEM COMO PROMOVER MAIOR PROXIMIDADE ENTRE O PODER PÚBLICO E A COMUNIDADE; PROMOVER A INTERAÇÃO DOS PÚBLICOS COM O PODER PÚBLICO E GARANTIR UMA RESPOSTA MAIS RÁPIDA ÀS DEMANDAS DA COMUNIDADE.

**Origem do Recurso:**

Fonte	2022	2023	2024	2025	TOTAL
RECURSO PRÓPRIO	2.402.000	2.481.000	2.557.000	2.635.000	10.075.000
RECURSO UNIÃO	231.000	231.000	231.000	231.000	924.000
TRANSFERÊNCIA INSTITUIÇÃO PÚBLICA OU PRIVADA	35.000	35.000	35.000	35.000	140.000
<b>TOTAL:</b>	<b>2.668.000</b>	<b>2.747.000</b>	<b>2.823.000</b>	<b>2.901.000</b>	<b>11.139.000</b>

**Indicadores:**

Descrição	Data	Índice Atual	2022	2023	2024	2025
CLIPPING - MÍDIA ESPONTÂNEA (UN)	01/06/2021	2.911	3.522	3.874	4.261	4.687
FACEBOOK (UN)	01/06/2021	209.094	253.003	278.303	306.133	336.746
INSTAGRAM (UN)	01/06/2021	944.578	1.700.240	2.040.238	2.488.345	2.986.014
PORTAL DO CIDADÃO - SITE INSTITUCIONAL (UN)	01/06/2021	141.779	156.311	164.126	172.333	180.950
YOUTUBE (UN)	01/06/2021	11.090	14.665	16.864	19.393	22.301

**Ações:**

Ação: 2010 - PUBLICIDADE E DIVULGAÇÃO DE ATOS GOVERNAMENTAIS - SMG

Unidade Executora: 20200001 - GABINETE DA SMG

Produto: ATIVIDADE MANTIDA

Finalidade: DIVULGAR OS ATOS NORMATIVOS DO GOVERNO MUNICIPAL, LEIS, DECRETOS E OUTROS, PARA CONHECIMENTO DO PÚBLICO EM GERAL.

Métra	Unidade Medida	2022	2023	2024	2025	TOTAL
FINANCEIRA	R\$	297.000	307.000	316.000	325.000	1.245.000
FÍSICA	%	100	100	100	100	400

Ação: 2015 - PUBLICIDADE E DIVULGAÇÃO

Unidade Executora: 20400001 - GABINETE DA SECOM

Produto: ATIVIDADE MANTIDA

Finalidade: REALIZAR A PRODUÇÃO DE PUBLICAÇÕES E INFORMATIVOS SOBRE O GOVERNO MUNICIPAL.

Métra	Unidade Medida	2022	2023	2024	2025	TOTAL
FINANCEIRA	R\$	1.000	1.000	1.000	1.000	4.000
FÍSICA	%	100	100	100	100	400

**EIXO 4: INOVAR NA GESTÃO**

Objetivo de Governo: IPATINGA CIDADE DE GESTÃO PARTICIPATIVA, TRANSPARENTE E REALIZADORA

**PROGRAMA 0018 - COMUNICAÇÃO EFICIENTE DA GESTÃO PÚBLICA A TODOS OS STAKEHOLDERS**

Unid. Gestora: 20400 SECRETARIA MUNICIPAL DE COMUNICAÇÃO SOCIAL

Público Alvo: POPULAÇÃO EM GERAL

Objetivo: LEVAR A INFORMAÇÃO CLARA E OBJETIVA A TODOS OS PÚBLICOS, DANDO PUBLICIDADE E TRANSPARÊNCIA ÀS AÇÕES DO EXECUTIVO. GARANTINDO A PARTICIPAÇÃO POPULAR NAS CAMPANHAS, BEM COMO PROMOVER MAIOR PROXIMIDADE ENTRE O PODER PÚBLICO E A COMUNIDADE; PROMOVER A INTERAÇÃO DOS PÚBLICOS COM O PODER PÚBLICO E GARANTIR UMA RESPOSTA MAIS RÁPIDA ÀS DEMANDAS DA COMUNIDADE.

**Ações:**

Ação: 2030 - PUBLICIDADE E DIVULGAÇÃO DE ATOS GOVERNAMENTAIS - SMA

Unidade Executora: 207000005 - DEPTO DE SUPRIMENTOS

Produto: ATIVIDADE MANTIDA

Finalidade: DIVULGAR E PUBLICAR ATOS GOVERNAMENTAIS E OUTROS AFINS PARA CONHECIMENTO DO PÚBLICO EM GERAL.

Métra	Unidade Medida	2022	2023	2024	2025	TOTAL
FINANCEIRA	R\$	110.000	114.000	117.000	120.000	461.000
FÍSICA	%	100	100	100	100	400

Ação: 2042 - PUBLICIDADE INSTITUCIONAL DAS AÇÕES DA SAÚDE

Unidade Executora: 210000001 - GABINETE DO FMS - SMS

Produto: ATIVIDADE MANTIDA

Finalidade: INFORMAR À POPULAÇÃO DOS INVESTIMENTOS DIRETOS DO GOVERNO MUNICIPAL NA AMPLIAÇÃO E MODERNIZAÇÃO DA REDE DE UNIDADES DE SAÚDE PARA GARANTIR MAIOR ABRANGÊNCIA NO ATENDIMENTO DA POPULAÇÃO, MELHORIA NOS SERVIÇOS PRESTADOS E GARANTIR AS CONDIÇÕES PARA O AVANÇO DA SAÚDE EM NOSSA CIDADE, EM TODOS OS SEUS NÍVEIS E INDICADORES.

Métra	Unidade Medida	2022	2023	2024	2025	TOTAL
FINANCEIRA	R\$	2.000	2.000	2.000	2.000	8.000
FÍSICA	%	100	100	100	100	400

Ação: 2043 - PUBLICIDADE E DIVULGAÇÃO DE ATOS GOVERNAMENTAIS - SMS

Unidade Executora: 210000001 - GABINETE DO FMS - SMS

Produto: ATIVIDADE MANTIDA

Finalidade: DIVULGAR E PUBLICAR ATOS GOVERNAMENTAIS E OUTROS AFINS PARA CONHECIMENTO DO PÚBLICO EM GERAL.

Métra	Unidade Medida	2022	2023	2024	2025	TOTAL
FINANCEIRA	R\$	200.000	207.000	214.000	222.000	843.000
FÍSICA	%	100	100	100	100	400


Ação: 2051 - PUBLICIDADE DE UTILIDADE PÚBLICA DAS AÇÕES DE VIGILÂNCIA EM SAÚDE

Unidade Executora: 210000002 - DEPTO DE VIGILÂNCIA EM SAÚDE - FMS

Produto: ATIVIDADE MANTIDA

Finalidade: PROMOVER EDUCAÇÃO EM SAÚDE.

Métra	Unidade Medida	2022	2023	2024	2025	TOTAL
FINANCEIRA	R\$	30.000	30.000	30.000	30.000	120.000
FÍSICA	%	100	100	100	100	400







**EIXO 4: INOVAR NA GESTÃO**

Objetivo de Governo: IPATINGA CIDADE DE GESTÃO PARTICIPATIVA, TRANSPARENTE E REALIZADORA

**PROGRAMA 0018 - COMUNICAÇÃO EFICIENTE DA GESTÃO PÚBLICA A TODOS OS STAKEHOLDERS**

Unid. Gestora: 20400 SECRETARIA MUNICIPAL DE COMUNICAÇÃO SOCIAL  
 Público Alvo: POPULAÇÃO EM GERAL

Objetivo: LEVAR A INFORMAÇÃO CLARA E OBJETIVA A TODOS OS PÚBLICOS, DANDO PUBLICIDADE E TRANSPARÊNCIA ÀS AÇÕES DO EXECUTIVO, GARANTINDO A PARTICIPAÇÃO POPULAR NAS CAMPANHAS, BEM COMO PROMOVER MAIOR PROXIMIDADE ENTRE O PODER PÚBLICO E A COMUNIDADE; PROMOVER A INTERAÇÃO DOS PÚBLICOS COM O PODER PÚBLICO E GARANTIR UMA RESPOSTA MAIS RÁPIDA ÀS DEMANDAS DA COMUNIDADE.

**Ações:**

Ação: 2053 - PUBLICIDADE DE UTILIDADE PÚBLICA DE AÇÕES ASSOCIADAS A SAÚDE DO TRABALHADOR  
 Unidade Executora: 21000002 - DEPTO DE VIGILÂNCIA EM SAÚDE - FMS  
 Produto: ATIVIDADE MANTIDA

Finalidade: PREVENIR E EDUCAR, CONVOCANDO A POPULAÇÃO PARA PARTICIPAR DAS AÇÕES DE SAÚDE PROMOVIDAS PELO GOVERNO MUNICIPAL, INFORMANDO-SE DAS PRINCIPAIS CARACTERÍSTICAS DESTAS AÇÕES E MODIFICANDO SEU COMPORTAMENTO PARA SE PREVENIREM DOS DIVERSOS PROBLEMAS DE SAÚDE QUE TAIS INICIATIVAS PROCURAM COMBATER E PREVENIR.

Meta FÍSICA	Unidade Medida	2022	2023	2024	2025	TOTAL
	R\$	1.000	1.000	1.000	1.000	4.000
	%	100	100	100	100	400

Ação: 2061 - PUBLICIDADE DE UTILIDADE PÚBLICA ATENÇÃO BÁSICA  
 Unidade Executora: 21000003 - DEPTO DE ATENÇÃO BÁSICA - FMS  
 Produto: ATIVIDADE MANTIDA

Finalidade: PROMOVER EDUCAÇÃO EM SAÚDE, CONVOCANDO A POPULAÇÃO PARA PARTICIPAR DAS AÇÕES DE SAÚDE PROMOVIDAS PELO GOVERNO MUNICIPAL, INFORMANDO-SE DAS PRINCIPAIS CARACTERÍSTICAS DESTAS AÇÕES E MODIFICANDO SEU COMPORTAMENTO PARA SE PREVENIREM DOS DIVERSOS PROBLEMAS DE SAÚDE QUE TAIS INICIATIVAS PROCURAM COMBATER E PREVENIR.

Meta FÍSICA	Unidade Medida	2022	2023	2024	2025	TOTAL
	R\$	150.000	150.000	150.000	150.000	600.000
	%	100	100	100	100	400

Ação: 2088 - PUBLICIDADE DE UTILIDADE PÚBLICA - PROGRAMA DST/AIDS  
 Unidade Executora: 21000006 - DEPTO DE ATENÇÃO ESPECIALIZADA - FMS  
 Produto: ATIVIDADE MANTIDA

Finalidade: PROMOVER EDUCAÇÃO EM SAÚDE, CONVOCANDO A POPULAÇÃO PARA PARTICIPAR DAS AÇÕES DE SAÚDE PROMOVIDAS PELO GOVERNO MUNICIPAL, INFORMANDO-SE DAS PRINCIPAIS CARACTERÍSTICAS DESTAS AÇÕES E MODIFICANDO SEU COMPORTAMENTO PARA SE PREVENIREM DOS DIVERSOS PROBLEMAS DE SAÚDE QUE TAIS INICIATIVAS PROCURAM COMBATER E PREVENIR.

Meta FÍSICA	Unidade Medida	2022	2023	2024	2025	TOTAL
	R\$	9.000	9.000	9.000	9.000	36.000
	%	100	100	100	100	400

Ação: 2106 - PUBLICIDADE INSTITUCIONAL DAS AÇÕES DE EDUCAÇÃO  
 Unidade Executora: 21300001 - GABINETE DA SME  
 Produto: ATIVIDADE MANTIDA

Finalidade: INFORMAR A POPULAÇÃO DOS INVESTIMENTOS DO GOVERNO MUNICIPAL NA AMPLIAÇÃO E REFORMA DAS ESCOLAS DO MUNICÍPIO, DA CONSTRUÇÃO E A AMPLIAÇÃO DE CRECHES E DEMAIS INVESTIMENTOS QUE PERMITAM O PLENO ACESSO DA COMUNIDADE ESCOLAR AO ENSINO DE QUALIDADE.

Meta FÍSICA	Unidade Medida	2022	2023	2024	2025	TOTAL
	R\$	250.000	259.000	268.000	277.000	1.054.000
	%	100	100	100	100	400





**EIXO 4: INOVAR NA GESTÃO**

Objetivo de Governo: IPATINGA CIDADE DE GESTÃO PARTICIPATIVA, TRANSPARENTE E REALIZADORA

**PROGRAMA 0018 - COMUNICAÇÃO EFICIENTE DA GESTÃO PÚBLICA A TODOS OS STAKEHOLDERS**

Unid. Gestora: 20400 SECRETARIA MUNICIPAL DE COMUNICAÇÃO SOCIAL  
Público Alvo: POPULAÇÃO EM GERAL

Objetivo: LEVAR A INFORMAÇÃO CLARA E OBJETIVA A TODOS OS PÚBLICOS, DANDO PUBLICIDADE E TRANSPARÊNCIA ÀS AÇÕES DO EXECUTIVO, GARANTINDO A PARTICIPAÇÃO POPULAR NAS CAMPANHAS, BEM COMO PROMOVER MAIOR PROXIMIDADE ENTRE O PODER PÚBLICO E A COMUNIDADE; PROMOVER A INTERAÇÃO DOS PÚBLICOS COM O PODER PÚBLICO E GARANTIR UMA RESPOSTA MAIS RÁPIDA ÀS DEMANDAS DA COMUNIDADE.

**Ações:**

Ação: 2108 - PUBLICIDADE DE UTILIDADE PÚBLICA DAS AÇÕES DE EDUCAÇÃO

Unidade Executora: 21300001 - GABINETE DA SME

Produto: ATIVIDADE MANTIDA

Finalidade: DIVULGAR PROJETOS E PROGRAMAS QUE BUSCAM APRIMORAR O PROCESSO ENSINO/APRENDIZAGEM, COM O AVANÇO NAS PRÁTICAS PEDAGÓGICAS E A CRIAÇÃO DE CONDIÇÕES PARA ALCANÇAR AS METAS PREVISTAS DE QUALIDADE E RENDIMENTO, ATINGINDO OS ÍNDICES E PRESSUPOSTOS DA POLÍTICA EDUCACIONAL DO MUNICÍPIO.

Meta	Unidade Medida	2022	2023	2024	2025	TOTAL
FINANCEIRA	R\$	100.000	103.000	107.000	111.000	421.000
FÍSICA	%	100	100	100	100	400

Ação: 2124 - PUBLICIDADE DE UTILIDADE PÚBLICA DAS AÇÕES DA SMAS

Unidade Executora: 21500001 - GABINETE DA SMAS

Produto: ATIVIDADE MANTIDA

Finalidade: REALIZAR CAMPANHAS DE ESCLARECIMENTO E DE MOBILIZAÇÃO, CONTANDO COM A PARTICIPAÇÃO DE ENTIDADES E RELACIONADAS COM TEMAS COMO DROGAS, VIOLÊNCIA, DIREITOS DE IDOSOS E MINORIAS E DEMAIS AÇÕES CORRELATAS.

Meta	Unidade Medida	2022	2023	2024	2025	TOTAL
FINANCEIRA	R\$	7.000	7.000	7.000	7.000	28.000
FÍSICA	%	100	100	100	100	400

Ação: 2128 - PUBLICIDADE INSTITUCIONAL DAS AÇÕES DA SMAS

Unidade Executora: 21500001 - GABINETE DA SMAS

Produto: ATIVIDADE MANTIDA

Finalidade: INFORMAR A POPULAÇÃO DOS EVENTOS E ATIVIDADES, NOTADAMENTE COM A AMPLIAÇÃO E REFORMAS DE ESPAÇOS DA ASSISTÊNCIA SOCIAL E DE EVENTOS E ATIVIDADES DIVERSAS DA SECRETARIA.

Meta	Unidade Medida	2022	2023	2024	2025	TOTAL
FINANCEIRA	R\$	7.000	7.000	7.000	7.000	28.000
FÍSICA	%	100	100	100	100	400

Ação: 2182 - CAMPANHAS INSTITUCIONAIS

Unidade Executora: 20400001 - GABINETE DA SECOM

Produto: ATIVIDADE MANTIDA

Finalidade: INFORMAR A POPULAÇÃO SOBRE OS GRANDES PROJETOS DO GOVERNO MUNICIPAL.

Meta	Unidade Medida	2022	2023	2024	2025	TOTAL
FINANCEIRA	R\$	700.000	723.000	745.000	767.000	2.935.000
FÍSICA	%	100	100	100	100	400



**EIXO 4: INOVAR NA GESTÃO**

Objetivo de Governo: IPATINGA CIDADE DE GESTÃO PARTICIPATIVA, TRANSPARENTE E REALIZADORA

**PROGRAMA 0018 - COMUNICAÇÃO EFICIENTE DA GESTÃO PÚBLICA A TODOS OS STAKEHOLDERS**

Unid. Gestora: 20400 SECRETARIA MUNICIPAL DE COMUNICAÇÃO SOCIAL

Público Alvo: POPULAÇÃO EM GERAL

Objetivo: LEVAR A INFORMAÇÃO CLARA E OBJETIVA A TODOS OS PÚBLICOS, DANDO PUBLICIDADE E TRANSPARÊNCIA ÀS AÇÕES DO EXECUTIVO, GARANTINDO A PARTICIPAÇÃO POPULAR NAS CAMPANHAS, BEM COMO PROMOVER MAIOR PROXIMIDADE ENTRE O PODER PÚBLICO E A COMUNIDADE; PROMOVER A INTERAÇÃO DOS PÚBLICOS COM O PODER PÚBLICO E GARANTIR UMA RESPOSTA MAIS RÁPIDA ÀS DEMANDAS DA COMUNIDADE.

**Ações:**

Ação: 2184 - CAMPANHAS DE UTILIDADE PÚBLICA

Unidade Executora: 204000001 - GABINETE DA SECOM

Produto: ATIVIDADE MANTIDA

Finalidade: REALIZAR CAMPANHAS DE UTILIDADE PÚBLICA NAS DIVERSAS ÁREAS DE ATUAÇÃO DO GOVERNO MUNICIPAL.

Meta	Unidade Medida	2022	2023	2024	2025	TOTAL
FINANCEIRA	R\$	719.000	742.000	764.000	787.000	3.012.000
FÍSICA	%	100	100	100	100	400

Ação: 2201 - PUBLICIDADE DE UTILIDADE PÚBLICA DAS AÇÕES DO FMSA

Unidade Executora: 220000001 - FUNDO MUNICIPAL DE ASSISTÊNCIA SOCIAL

Produto: ATIVIDADE MANTIDA

Finalidade: DIVULGAR TEMAS RELACIONADOS À ASSISTÊNCIA SOCIAL, COM O OBJETIVO DE INFORMAR, EDUCAR, ORIENTAR, MOBILIZAR, PREVENIR OU ALERTAR A POPULAÇÃO.

Meta	Unidade Medida	2022	2023	2024	2025	TOTAL
FINANCEIRA	R\$	40.000	40.000	40.000	40.000	160.000
FÍSICA	%	100	100	100	100	400

Ação: 2203 - PUBLICIDADE DE UTILIDADE PÚBLICA DAS AÇÕES DO FMDCA

Unidade Executora: 221000001 - FUNDO MUNICIPAL DOS DIREITOS DA CRIANÇA E DO ADOLESCENTE

Produto: ATIVIDADE MANTIDA

Finalidade: DIVULGAR TEMAS RELACIONADOS À CRIANÇA E AO ADOLESCENTE, COM O OBJETIVO DE INFORMAR, EDUCAR, ORIENTAR, MOBILIZAR, PREVENIR OU ALERTAR A POPULAÇÃO.

Meta	Unidade Medida	2022	2023	2024	2025	TOTAL
FINANCEIRA	R\$	20.000	20.000	20.000	20.000	80.000
FÍSICA	%	100	100	100	100	400

Ação: 2205 - PUBLICIDADE DE UTILIDADE PÚBLICA DAS AÇÕES DO FMII

Unidade Executora: 227000001 - FUNDO MUNICIPAL DO IDOSO DE IPATINGA

Produto: ATIVIDADE MANTIDA

Finalidade: DIVULGAR TEMAS RELACIONADOS AO IDOSO, COM O OBJETIVO DE INFORMAR, EDUCAR, ORIENTAR, MOBILIZAR, PREVENIR OU ALERTAR A POPULAÇÃO.

Meta	Unidade Medida	2022	2023	2024	2025	TOTAL
FINANCEIRA	R\$	15.000	15.000	15.000	15.000	60.000
FÍSICA	%	100	100	100	100	400

Ação: 2207 - PUBLICIDADE DE UTILIDADE PÚBLICA DAS AÇÕES DO FUMTUR

Unidade Executora: 230000001 - FUNDO MUNICIPAL DE TURISMO

Produto: ATIVIDADE MANTIDA

Finalidade: FOMENTAR O TURISMO ATRAVÉS DA DIVULGAÇÃO DAS AÇÕES REALIZADAS PELO MUNICÍPIO.

Meta	Unidade Medida	2022	2023	2024	2025	TOTAL
FINANCEIRA	R\$	10.000	10.000	10.000	10.000	40.000
FÍSICA	%	100	100	100	100	400

**EIXO 4: INOVAR NA GESTÃO**

**TOTAL EIXO 4: INOVAR NA GESTÃO**

Fonte	2022	2023	2024	2025	TOTAL
FINANCIAMENTO	6.075.000	5.075.000	2.055.000	1.002.000	14.207.000
RECURSO PROPRIO	98.915.000	102.521.000	106.187.000	109.946.000	417.569.000
RECURSO UNIÃO	231.000	231.000	231.000	231.000	924.000
TRANSFERÊNCIA INSTITUIÇÃO PÚBLICA OU PRIVADA	2.035.000	2.435.000	2.915.000	3.491.000	10.876.000
<b>TOTAL:</b>	<b>107.255.000</b>	<b>110.262.000</b>	<b>111.388.000</b>	<b>114.670.000</b>	<b>443.576.000</b>

**TOTAL DO PPA**

Fonte	2022	2023	2024	2025	TOTAL
FINANCIAMENTO	48.944.000	36.473.000	29.386.000	21.017.000	135.820.000
MULTIGOVERNAMENTAL	135.150.000	139.538.000	143.719.000	148.026.000	566.433.000
RECURSO ESTADO	61.239.000	40.843.000	40.254.000	40.268.000	182.604.000
RECURSO PROPRIO	656.604.000	678.805.000	700.083.000	721.697.000	2.757.189.000
RECURSO UNIÃO	280.521.000	292.534.000	260.363.000	257.735.000	1.091.153.000
TRANSFERÊNCIA INSTITUIÇÃO PÚBLICA OU PRIVADA	28.001.000	16.241.000	17.220.000	17.716.000	79.178.000
<b>TOTAL:</b>	<b>1.210.459.000</b>	<b>1.204.434.000</b>	<b>1.191.026.000</b>	<b>1.206.459.000</b>	<b>4.812.377.000</b>

